



VERACRUZ
GOBIERNO
DEL ESTADO



SEFIPLAN
Secretaría de Finanzas
y Planeación



ME LLENA DE ORGULLO

GOBIERNO DEL ESTADO DE VERACRUZ DE IGNACIO DE LA LLAVE
SISTEMA PARA EL DESARROLLO INTEGRAL DE LA FAMILIA
TERCER INFORME TRIMESTRAL DEL GASTO PÚBLICO DE 2024
DEL 1 DE ENERO AL 30 DE SEPTIEMBRE DE 2024

LEY GENERAL DE CONTABILIDAD GUBERNAMENTAL



VERACRUZ
GOBIERNO
DEL ESTADO



SEFIPLAN
Secretaría de Finanzas
y Planeación



ME LLENA DE ORGULLO

GOBIERNO DEL ESTADO DE VERACRUZ DE IGNACIO DE LA LLAVE

SISTEMA PARA EL DESARROLLO INTEGRAL DE LA FAMILIA

TERCER INFORME TRIMESTRAL DEL GASTO PÚBLICO DE 2024

DEL 1 DE ENERO AL 30 DE SEPTIEMBRE DE 2024

APARTADO I

**ESTADOS E INFORMES
FINANCIEROS CONTABLES**

TERCER INFORME TRIMESTRAL DEL GASTO PÚBLICO DE 2024
GOBIERNO DEL ESTADO DE VERACRUZ DE IGNACIO DE LA LLAVE
SISTEMA PARA EL DESARROLLO INTEGRAL DE LA FAMILIA
 Estado de Actividades
 Del 01 de Enero al 30 de Septiembre de 2024
 (Cifras en Pesos)

	2024	2023
INGRESOS Y OTROS BENEFICIOS		
Ingresos de la Gestión	10,087,855	12,859,953
Impuestos	0	0
Cuotas y Aportaciones de Seguridad Social	0	0
Contribuciones de Mejoras	0	0
Derechos	0	0
Productos	0	0
Aprovechamientos	0	0
Ingresos por Venta de Bienes y Prestación de Servicios	10,087,855	12,859,953
Participaciones, Aportaciones, Convenios, Incentivos Derivados de la Colaboración Fiscal y Fondos Distintos de Aportaciones, Transferencias, Asignaciones, Subsidios y Subvenciones, Pensiones y Jubilaciones	1,599,678,506	1,233,706,235
Participaciones, Aportaciones, Convenios, Incentivos Derivados de la Colaboración Fiscal, Fondos Distintos de Aportaciones	0	0
Transferencias, Asignaciones, Subsidios y Subvenciones, y Pensiones y Jubilaciones	1,599,678,506	1,233,706,235
Otros Ingresos y Beneficios	3,911,315	3,620,557
Ingresos Financieros	3,607,922	3,562,836
Incremento por Variación de Inventarios	0	0
Disminución del Exceso de Estimaciones por Pérdida o Deterioro u Obsolescencia	0	0
Disminución del Exceso de Provisiones	0	0
Otros Ingresos y Beneficios Varios	303,393	57,721
Total de Ingresos y Otros Beneficios	1,613,677,676	1,250,186,745
GASTOS Y OTRAS PÉRDIDAS		
Gastos de Funcionamiento	313,840,708	238,123,864
Servicios Personales	171,438,604	161,012,276
Materiales y Suministros	12,373,141	7,805,447
Servicios Generales	130,028,963	69,306,141
Transferencia, Asignaciones, Subsidios y Otras Ayudas	1,245,748,911	950,822,111
Transferencias Internas y Asignaciones al Sector Público	0	0
Transferencias al Resto del Sector Público	0	0
Subsidios y Subvenciones	0	0
Ayudas Sociales	1,245,748,911	950,822,111
Pensiones y Jubilaciones	0	0
Transferencias a Fideicomisos, Mandatos y Contratos Análogos	0	0
Transferencias a la Seguridad Social	0	0
Donativos	0	0
Transferencias al Exterior	0	0
Participaciones y Aportaciones	0	0
Participaciones	0	0
Aportaciones	0	0
Convenios	0	0
Intereses, Comisiones y Otros Gastos de la Deuda Pública	0	0
Intereses de la Deuda Pública	0	0
Comisiones de la Deuda Pública	0	0
Gastos de la Deuda Pública	0	0
Costo por Coberturas	0	0
Apoyos Financieros	0	0
Otros Gastos y Pérdidas Extraordinarias	0	0
Estimaciones, Depreciaciones, Deterioros, Obsolescencia y Amortizaciones	0	0
Provisiones	0	0
Disminución de Inventarios	0	0
Otros Gastos	0	0
Inversión Pública	0	0
Inversión Pública no Capitalizable	0	0
Total de Gastos y Otras Pérdidas	1,559,589,619	1,188,945,975
Resultados del Ejercicio (Ahorro/Desahorro)	54,088,057	61,240,770

Bajo protesta de decir verdad declaramos que los Estados Financieros y sus Notas son razonablemente correctos y responsabilidad del emisor.

ELABORO

VERIFICO

AUTORIZO

ANA MARÍA GUILERMO HERNÁNDEZ
SUBDIRECTORA DE RECURSOS FINANCIEROS

NAYELI MARTÍNEZ CALDERÓN
DIRECTORA ADMINISTRATIVA

REBECA QUINTANA BARCELÓ
DIRECTORA GENERAL

TERCER INFORME TRIMESTRAL DEL GASTO PÚBLICO DE 2024
GOBIERNO DEL ESTADO DE VERACRUZ DE IGNACIO DE LA LLAVE
SISTEMA PARA EL DESARROLLO INTEGRAL DE LA FAMILIA
Estado de Situación Financiera
Del 01 de Enero al 30 de Septiembre de 2024
(Cifras en Pesos)

ACTIVO	2024	2023	PASIVO	2024	2023
Activo Circulante			Pasivo Circulante		
Efectivo y Equivalentes	62,636,836	67,831,911	Cuentas por Pagar a Corto Plazo	422,214,701	448,154,952
Derechos a Recibir Efectivo o Equivalentes	894,691,272	896,053,065	Documentos por Pagar a Corto Plazo	0	0
Derechos a Recibir Bienes o Servicios	0	0	Porción a Corto Plazo de la Deuda Pública a Largo Plazo	0	0
Inventarios	0	0	Títulos y Valores a Corto Plazo	0	0
Almacenes	13,043,743	8,544,331	Pasivos Diferidos a Corto Plazo	0	0
Estimación por Pérdida o Deterioro de Activos Circulantes	0	0	Fondos y Bienes de Terceros en Garantía y/o Administración a Corto Plazo	0	0
Otros Activos Circulantes	0	0	Provisiones a Corto Plazo	3,788,440	3,788,440
Total de Activos Circulantes	970,371,851	972,429,307	Otros Pasivos a Corto Plazo	7,998,086	8,018,786
Activo No Circulante			Total de Pasivos Circulantes	434,001,227	459,962,178
Inversiones Financieras a Largo Plazo	0	0	Pasivo No Circulante		
Derechos a Recibir Efectivo o Equivalentes a Largo Plazo	0	0	Cuentas por Pagar a Largo Plazo	0	0
Bienes Inmuebles, Infraestructura y Construcciones en Proceso	360,729,138	382,089,954	Documentos por Pagar a Largo Plazo	0	0
Bienes Muebles	346,630,500	353,486,410	Deuda Pública a Largo Plazo	0	0
Activos Intangibles	4,227,316	3,993,399	Pasivos Diferidos a Largo Plazo	0	0
Depreciación, Deterioro y Amortización Acumulada de Bienes	-374,242,382	-363,596,075	Fondos y Bienes de Terceros en Garantía y/o en Administración a Largo Plazo	0	0
Activos Diferidos	0	0	Provisiones a Largo Plazo	0	0
Estimación por Pérdida o Deterioro de Activos no Circulantes	0	0	Total de Pasivos No Circulantes	0	0
Otros Activos no Circulantes	14,629,739	0	Total del Pasivo	434,001,227	459,962,178
Total de Activos No Circulantes	351,974,311	375,973,688	HACIENDA PÚBLICA/ PATRIMONIO		
Total del Activo	1,322,346,162	1,348,402,995	Hacienda Pública/Patrimonio Contribuido	63,085,143	63,085,144
			Aportaciones	0	0
			Donaciones de Capital	63,085,143	63,085,144
			Actualización de la Hacienda Pública / Patrimonio	0	0
			Hacienda Pública/Patrimonio Generado	825,259,792	825,355,673
			Resultados del Ejercicio (Ahorro / Desahorro)	54,088,057	61,240,770
			Resultados de Ejercicios Anteriores	429,950,363	418,751,587
			Revalúos	98,091,443	98,091,443
			Reservas	0	0
			Rectificaciones de Resultados de Ejercicios Anteriores	243,129,929	247,271,873
			Exceso o Insuficiencia en la Actualización de la Hacienda Pública/Patrimonio	0	0
			Resultado por Posición Monetaria	0	0
			Resultado por Tenencia de Activos no Monetarios	0	0
			Total Hacienda Pública/ Patrimonio	888,344,935	888,440,817
			Total del Pasivo y Hacienda Pública / Patrimonio	1,322,346,162	1,348,402,995

Bajo protesta de decir verdad declaramos que los Estados Financieros y sus Notas son razonablemente correctos y responsabilidad del Emisor.

ELABORÓ

ANA MARÍA AGUILAR HERNÁNDEZ
SUBDIRECTORA DE RECURSOS FINANCIEROS

VERIFICÓ

NAYELI MARTÍNEZ CALDERÓN
DIRECTORA ADMINISTRATIVA

AUTORIZÓ

REBECA QUINTANA BARCELÓ
DIRECTORA GENERAL

TERCER INFORME TRIMESTRAL DEL GASTO PÚBLICO DE 2024
GOBIERNO DEL ESTADO DE VERACRUZ DE IGNACIO DE LA LLAVE
SISTEMA PARA EL DESARROLLO INTEGRAL DE LA FAMILIA
 Estado de Cambios en la Situación Financiera
 Del 01 de Enero al 30 de Septiembre de 2024
 (Cifras en Pesos)

	Origen	Aplicación
ACTIVO	27,411,169	58,233,054
<i>Activo Circulante</i>	<i>6,050,353</i>	<i>42,498,872</i>
Efectivo y Equivalentes	0	42,498,872
Derechos a Recibir Efectivo o Equivalentes	310,298	0
Derechos a Recibir Bienes o Servicios	0	0
Inventarios	0	0
Almacenes	5,740,055	0
Estimación por Pérdida o Deterioro de Activos Circulantes	0	0
Otros Activos Circulantes	0	0
<i>Activo No Circulante</i>	<i>21,360,816</i>	<i>15,734,182</i>
Inversiones Financieras a Largo Plazo	0	0
Derechos a Recibir Efectivo o Equivalentes a Largo Plazo	0	0
Bienes Inmuebles, Infraestructura y Construcciones en Proceso	21,360,816	0
Bienes Muebles	0	1,074,459
Activos Intangibles	0	29,984
Depreciación, Deterioro y Amortización Acumulada de Bienes	0	0
Activos Diferidos	0	0
Estimación por Pérdida o Deterioro de Activos no Circulantes	0	0
Otros Activos no Circulantes	0	14,629,739
PASIVO	0	37,038,067
<i>Pasivo Circulante</i>	<i>0</i>	<i>37,038,067</i>
Cuentas por Pagar a Corto Plazo	0	30,948,067
Documentos por Pagar a Corto Plazo	0	0
Porción a Corto Plazo de la Deuda Pública a Largo Plazo	0	0
Títulos y Valores a Corto Plazo	0	0
Pasivos Diferidos a Corto Plazo	0	0
Fondos y Bienes de Terceros en Garantía y/o Administración a Corto Plazo	0	0
Provisiones a Corto Plazo	0	0
Otros Pasivos a Corto Plazo	0	6,090,000
<i>Pasivo No Circulante</i>	<i>0</i>	<i>0</i>
Cuentas por Pagar a Largo Plazo	0	0
Documentos por Pagar a Largo Plazo	0	0
Deuda Pública a Largo Plazo	0	0
Pasivos Diferidos a Largo Plazo	0	0
Fondos y Bienes de Terceros en Garantía y/o en Administración a Largo Plazo	0	0
Provisiones a Largo Plazo	0	0
HACIENDA PÚBLICA/ PATRIMONIO	80,331,084	12,471,132
<i>Hacienda Pública/Patrimonio Contribuido</i>	<i>0</i>	<i>0</i>
Aportaciones	0	0
Donaciones de Capital	0	0
Actualización de la Hacienda Pública / Patrimonio	0	0
<i>Hacienda Pública/Patrimonio Generado</i>	<i>80,331,084</i>	<i>12,471,132</i>
Resultados del Ejercicio (Ahorro / Desahorro)	69,133,611	0
Resultados de Ejercicios Anteriores	11,197,473	0
Revalúos	0	0
Reservas	0	0
Rectificaciones de Resultados de Ejercicios Anteriores	0	12,471,132
<i>Exceso o Insuficiencia en la Actualización de la Hacienda Pública/Patrimonio</i>	<i>0</i>	<i>0</i>
Resultado por Posición Monetaria	0	0
Resultado por Tenencia de Activos no Monetarios	0	0

Bajo protesta de decir verdad declaramos que los Estados Financieros y sus Notas son razonablemente correctos y responsabilidad del emisor.

ELABORÓ

ANA MARÍA AGUILAR HERNÁNDEZ
SUBDIRECTORA DE RECURSOS FINANCIEROS

VERIFICÓ

NAYELI MARTÍNEZ CALDERÓN
DIRECTORA ADMINISTRATIVA

AUTORIZÓ

REBECA QUINTANAR BARCELÓ
DIRECTORA GENERAL

TERCER INFORME TRIMESTRAL DEL GASTO PÚBLICO DE 2024
GOBIERNO DEL ESTADO DE VERACRUZ DE IGNACIO DE LA LLAVE
SISTEMA PARA EL DESARROLLO INTEGRAL DE LA FAMILIA
Estado Analítico del Activo
Del 01 de Enero al 30 de Septiembre de 2024
(Cifras en Pesos)

Concepto	Saldo Inicial 1	Cargos del Periodo 2	Abonos del Periodo 3	Saldo Final 4=(1+2-3)	Variación del Periodo (4-1)
ACTIVO	1,291,524,277	1,254,247,202	1,223,425,317	1,322,346,162	30,821,885
Activo Circulante	933,923,332	1,238,427,520	1,201,979,001	970,371,851	36,448,519
Efectivo y Equivalentes	20,137,964	542,268,072	499,769,200	62,636,836	42,498,872
Derechos a Recibir Efectivo o Equivalentes	895,001,570	601,581,947	601,892,245	894,691,272	-310,298
Derechos a Recibir Bienes o Servicios	0	0	0	0	0
Inventarios	0	0	0	0	0
Almacenes	18,783,798	94,577,501	100,317,556	13,043,743	-5,740,055
Estimación por Pérdida o Deterioro de Activos Circulantes	0	0	0	0	0
Otros Activos Circulantes	0	0	0	0	0
Activo No Circulante	357,600,945	15,819,682	21,446,316	351,974,311	-5,626,634
Inversiones Financieras a Largo Plazo	0	0	0	0	0
Derechos a Recibir Efectivo o Equivalentes a Largo Plazo	0	0	0	0	0
Bienes Inmuebles, Infraestructura y Construcciones en Proceso	382,089,954	0	21,360,816	360,729,138	-21,360,816
Bienes Muebles	345,556,041	1,159,959	85,500	346,630,500	1,074,459
Activos Intangibles	4,197,332	29,984	0	4,227,316	29,984
Depreciación, Deterioro y Amortización Acumulada de Bienes	-374,242,382	0	0	-374,242,382	0
Activos Diferidos	0	0	0	0	0
Estimación por Pérdida o Deterioro de Activos no Circulantes	0	0	0	0	0
Otros Activos no Circulantes	0	14,629,739	0	14,629,739	14,629,739

Bajo protesta de decir verdad declaramos que los Estados Financieros y sus Notas son razonablemente correctos y responsabilidad del emisor.

ELABORÓ

ANA MARÍA AGUILAR HERNÁNDEZ
SUBDIRECTORA DE RECURSOS FINANCIEROS

VERIFICÓ

NAYELI MARTÍNEZ CALDERÓN
DIRECTORA ADMINISTRATIVA

AUTORIZÓ

REBECA QUINTANAR BARCELÓ
DIRECTORA GENERAL

TERCER INFORME TRIMESTRAL DEL GASTO PÚBLICO DE 2024
GOBIERNO DEL ESTADO DE VERACRUZ DE IGNACIO DE LA LLAVE
SISTEMA PARA EL DESARROLLO INTEGRAL DE LA FAMILIA
 Estado Analítico de la Deuda y Otros Pasivos
 Del 01 de Enero al 30 de Septiembre de 2024
 (Cifras en Pesos)

Denominación de las Deudas	Moneda de Contratación	Institución o País Acreedor	Saldo Inicial del Período	Saldo Final del Período
DEUDA PÚBLICA				
Corto Plazo				
Deuda Interna				
Instituciones de Crédito			0	0
Títulos y Valores			0	0
Arrendamientos Financieros			0	0
Deuda Externa				
Organismos Financieros Internacionales			0	0
Deuda Bilateral			0	0
Títulos y Valores			0	0
Arrendamientos Financieros			0	0
Subtotal de Deuda Pública a Corto Plazo			0	0
Largo Plazo				
Deuda Interna				
Instituciones de Crédito			0	0
Títulos y Valores			0	0
Arrendamientos Financieros			0	0
Deuda Externa				
Organismos Financieros Internacionales			0	0
Deuda Bilateral			0	0
Títulos y Valores			0	0
Arrendamientos Financieros			0	0
Subtotal de Deuda Pública a Largo Plazo			0	0
Total de Otros Pasivos			471,039,294	434,001,227
Total de Deuda Pública y Otros Pasivos			471,039,294	434,001,227

Bajo protesta de decir verdad declaramos que los Estados Financieros y sus Notas son razonablemente correctos y responsabilidad del emisor

ELABORÓ

ANA MARÍA AGUILAR HERNÁNDEZ
 SUBDIRECTORA DE RECURSOS FINANCIEROS

VERIFICÓ

NAYELI MARTÍNEZ CALDERÓN
 DIRECTORA ADMINISTRATIVA

AUTORIZÓ

REBECA QUINTANAR BARCELÓ
 DIRECTORA GENERAL

TERCER INFORME TRIMESTRAL DEL GASTO PÚBLICO DE 2024

GOBIERNO DEL ESTADO DE VERACRUZ DE IGNACIO DE LA LLAVE
 SISTEMA PARA EL DESARROLLO INTEGRAL DE LA FAMILIA
 Estado de Variación en la Hacienda Pública
 Del 01 de Enero al 30 de Septiembre de 2024
 (Cifras en Pesos)

Concepto	Hacienda Pública/Patrimonio Contribuido	Hacienda Pública/Patrimonio Generado de Ejercicios Anteriores	Hacienda Pública/Patrimonio Generado del Ejercicio	Exceso o Insuficiencia en la Actualización de la Hacienda Pública / Patrimonio	TOTAL
Hacienda Pública / Patrimonio Contribuido Neto de 2023	63,085,143				63,085,143
Aportaciones	0				0
Donaciones de Capital	63,085,143				63,085,143
Actualización de la Hacienda Pública/Patrimonio	0				0
Hacienda Pública/Patrimonio Generado Neto de 2023		772,445,394	-15,045,554		757,399,840
Resultados del Ejercicio (Ahorro/Desahorro)			-15,045,554		-15,045,554
Resultados de Ejercicios Anteriores		418,752,890			418,752,890
Revalúos		98,091,443			98,091,443
Reservas		0			0
Rectificaciones de Resultados de Ejercicios Anteriores		255,601,061			255,601,061
Exceso o Insuficiencia en la Actualización de la Hacienda Pública / Patrimonio Neto de 2023				0	0
Resultado por Posición Monetaria				0	0
Resultado por Tenencia de Activos no Monetarios				0	0
Hacienda Pública/Patrimonio Neto Final del Ejercicio 2023	63,085,143	772,445,394	-15,045,554	0	820,484,983
Cambios en la Hacienda Pública/Patrimonio Neto de 2024	0				0
Aportaciones	0				0
Donaciones de Capital	0				0
Actualización de la Hacienda Pública/Patrimonio	0				0
Variaciones de la Hacienda Pública/Patrimonio Neto de 2024		11,197,473	56,662,479		67,859,952
Resultados del Ejercicio (Ahorro/Desahorro)			54,088,057		54,088,057
Resultados de Ejercicios Anteriores		11,197,473	15,045,554		26,243,027
Revalúos			0		0
Reservas			0		0
Rectificaciones de Resultados de Ejercicios Anteriores			-12,471,132		-12,471,132
Cambios en el Exceso o Insuficiencia en la Actualización de la Hacienda Pública / Patrimonio Neto de 2024				0	0
Resultado por Posición Monetaria				0	0
Resultado por Tenencia de Activos no Monetarios				0	0
Hacienda Pública / Patrimonio Neto Final de 2024	63,085,143	783,642,867	41,616,925	0	888,344,935

Bajo protesta de decir verdad declaramos que los Estados Financieros y sus Notas son razonablemente correctos y responsabilidad del emisor

ELABORÓ

ANA MARÍA AGUILAR HERNÁNDEZ
 SUBDIRECTORA DE RECURSOS FINANCIEROS

VERIFICÓ

NAYELI MARTÍNEZ CALDERÓN
 DIRECTORA ADMINISTRATIVA

AUTORIZÓ

REBECA QUINTANAR BARCELÓ
 DIRECTORA GENERAL

TERCER INFORME TRIMESTRAL DEL GASTO PÚBLICO DE 2024
GOBIERNO DEL ESTADO DE VERACRUZ DE IGNACIO DE LA LLAVE
SISTEMA PARA EL DESARROLLO INTEGRAL DE LA FAMILIA
Estado de Flujos de Efectivo
Del 01 de Enero al 30 de Septiembre de 2024
(Cifras en Pesos)

Concepto	2024	2023
Flujos de Efectivo de las Actividades de Operación		
Origen	1,613,677,676	1,250,186,745
Impuestos	0	0
Cuotas y Aportaciones de Seguridad Social	0	0
Contribuciones de mejoras	0	0
Derechos	0	0
Productos	0	0
Aprovechamientos	0	0
Ingresos por Venta de Bienes y Prestación de Servicios	10,087,855	12,859,953
Participaciones y Aportaciones, Convenios, Incentivos Derivados de la Colaboración Fiscal y Fondos Distintos de Aportaciones	0	0
Transferencias, Asignaciones y Subsidios y Subvenciones, y Pensiones y Jubilaciones	1,599,678,506	1,233,706,235
Otros Orígenes de Operación	3,911,315	3,620,557
Aplicación	1,559,589,619	1,188,945,975
Servicios Personales	171,438,604	161,012,276
Materiales y Suministros	12,373,141	7,805,447
Servicios Generales	130,028,963	69,306,141
Transferencias Internas y Asignaciones al Sector Público	0	0
Transferencias al resto del Sector Público	0	0
Subsidios y Subvenciones	0	0
Ayudas Sociales	1,245,748,911	950,822,111
Pensiones y Jubilaciones	0	0
Transferencias a Fideicomisos, Mandatos y Contratos Análogos	0	0
Transferencias a la Seguridad Social	0	0
Donativos	0	0
Transferencias al Exterior	0	0
Participaciones	0	0
Aportaciones	0	0
Convenios	0	0
Otras Aplicaciones de Operación	0	0
Flujos Netos de Efectivo por Actividades de Operación	54,088,057	61,240,770
Flujos de Efectivo de las Actividades de Inversión		
Origen	40,872,765	6,885,790
Bienes Inmuebles, Infraestructura y Construcciones en Proceso	21,360,816	0
Bienes Muebles	0	0
Otros Orígenes de Inversión	19,511,949	6,885,790
Aplicación	15,734,181	6,273,808
Bienes Inmuebles, Infraestructura y Construcciones en Proceso	0	0
Bienes Muebles	1,074,458	224,864
Otras Aplicaciones de Inversión	14,659,723	6,048,944
Flujos Netos de Efectivo por Actividades de Inversión	25,138,584	411,982
Flujo de Efectivo de las Actividades de Financiamiento		
Origen	310,298	0
Endeudamiento Neto	0	0
Interno	0	0
Externo	0	0
Otros Orígenes de Financiamiento	310,298	0
Aplicación	37,038,067	6,277,589
Servicios de la Deuda	0	0
Interno	0	0
Externo	0	0
Otras Aplicaciones de Financiamiento	37,038,067	6,277,589
Flujos netos de Efectivo por Actividades de Financiamiento	-36,727,769	-6,277,589
Incremento/Disminución Neta en el Efectivo y Equivalentes al Efectivo	42,498,872	55,375,163
Efectivo y Equivalentes al Efectivo al inicio del Ejercicio	20,137,964	12,456,748
Efectivo y Equivalentes al Efectivo al final del Ejercicio	62,636,836	67,831,911

Bajo protesta de decir verdad declaramos que los Estados Financieros y sus Notas son razonablemente correctos y responsabilidad del emisor.

ELABORÓ

VERIFICÓ

AUTORIZÓ

ANA MARÍA AGUILAR HERNÁNDEZ
SUBDIRECTORA DE RECURSOS FINANCIEROS

NAYELI MARTÍNEZ CALDERÓN
DIRECTORA ADMINISTRATIVA

REBECA QUINTANA BARCELO
DIRECTORA GENERAL



TERCER INFORME TRIMESTRAL DEL GASTO PÚBLICO DE 2024
GOBIERNO DEL ESTADO DE VERACRUZ DE IGNACIO DE LA LLAVE
SISTEMA PARA EL DESARROLLO INTEGRAL DE LA FAMILIA

Informe sobre Pasivos Contingentes

Del 01 de Enero al 30 de Septiembre de 2024

(Cifras en Pesos)

JUICIOS ORDINARIOS CIVILES Y MERCANTILES			
AL 30 DE SEPTIEMBRE DE 2024			
TIPO DE PROCESO	IMPORTE	CONCEPTO	FECHA ESTADO PROCESAL
JUICIO ORDINARIO MERCANTIL 40/2015	\$ 117,979,870.00	DERIVADOS DEL CONTRATO 04.14 DEL AÑO 2014 POR ADQUISICION DE BRIKS DE LECHE Y DESPENSA	04/07/2019
JUICIO ORDINARIO MERCANTIL 1967/2015/VII	\$ 7,615,501.95	DERIVADO CONTRATO COMPRA-VENTA 042.14 ADQUISICION DE GIMNASIOS AL AIRE LIBRE	27/09/2024
JUICIO ORDINARIO MERCANTIL 3552/2018/VIII	\$ 556,800.00	DERIVADO CONTRATO COMPRA-VENTA 086.13 EQUIPO MEDICO Y DE REHABILITACION	13/03/2020
JUICIO ORDINARIO MERCANTIL 77/2016	\$ 5,900,000.00	DERIVADO CONTRATO COMPRA-VENTA A.D.072.12 MOBILIARIO ACONDICIONAR NUEVAS OFICINAS	19/08/2019
JUICIO ORDINARIO MERCANTIL 1576-2016-IX	\$ 1,378,358.00	VENTA DE JUEGOS MECANICOS F-329 Y 348	19/08/2019
JUICIO ORDINARIO MERCANTIL 1414/2017 antes 227/2017/II	\$ 911,447.87	CONTRATO NUMERO 09.16 MATERIAL DE IMPLEMENTOS DE LIMPIEZA	14/02/2019
JUICIO ORDINARIO MERCANTIL EXP. 853/2017	\$ 789,026.17	INCUMPLIMIENTO DEL CONTRATO ,EL PAGO DE 126 PIEZAS DE AUXILIARES AUDITIVOS	28/01/2019
JUICIO ORDINARIO MERCANTIL EXP. 2536/2018/VIII	\$ 2,411,482.70	INCUMPLIMIENTO DEL PAGO DE 2 UNIDADES RADIOGRAFICAS Y 2 ULTRASONIDOS DOPPLER	28/10/2022
JUICIO ORDINARIO CIVIL 1861/2019/III	\$ 164,949.92	INCUMPLIMIENTO	20/06/2023
JUICIO ORDINARIO CIVIL 1954-2019-IV	\$ 284,037.60	INCUMPLIMIENTO	12/06/2023
TOTAL	\$ 137,991,474.21		



TERCER INFORME TRIMESTRAL DEL GASTO PÚBLICO DE 2024
GOBIERNO DEL ESTADO DE VERACRUZ DE IGNACIO DE LA LLAVE
SISTEMA PARA EL DESARROLLO INTEGRAL DE LA FAMILIA
Informe sobre Pasivos Contingentes
Del 01 de Enero al 30 de Septiembre de 2024
(Cifras en Pesos)

JUICIOS CONTENCIOSOS Y ADMINISTRATIVOS (INDEMNIZACIONES)

AL 30 DE SEPTIEMBRE DE 2024

TIPO DE PROCESO	IMPORTE	CONCEPTO	FECHA ESTADO PROCESAL
JUICIO CONTENCIOSO ADMINISTRATIVO 58/2015/II	\$ 21,912.00	DERIVADO DEL CONTRATO 085.13 MULTA POR NO CUMPLIR LA SENTENCIA DENTRO DEL TERMINO SEÑALADO	21/09/2017
JUICIO ORDINARIO MERCANTIL 264/2019/4a-II antes 1273/2015/VII	\$ 8,470,399.89	DERIVADO DEL CONTRATO 071.12 DE FECHA DEL 27 DE NOVIEMBRE DE 2012 ADQUISICION DE PROGRAMAS DE SOFTWARE Y EQUIPO DE COMPUTO	22/08/2023
JUICIO ORDINARIO MERCANTIL 438/2017/IV	\$ 5,183,988.40	DERIVADOS DEL CONTRATO 037D.10 DEL AÑO 2010 POR ADQUISICION DE GARRAFONES DE AGUA PARA EL HURACAN KARL	03/05/2024
JUICIO DE NULIDAD 31802/15-17-02-5	\$ 4,000,086.93	DERIVADA DE CONTRATO DE COMPRA-VENTA 083.13 EQUIPO MEDICO Y DE REHABILITACION	13/04/2018
JUICIO CONTENCIOSO ADMINISTRATIVO 778/2017/II	\$ 4,413,871.72	INCUMPLIMIENTO DE L CONTRATO DE COMPRA-VENTA NUM. 3.15 Y SU ADENDUM	27/08/2024
JUICIO EJECUTIVO MERCANTIL 381/2019/1a.II	\$ 211,736,593.00	INCUMPLIMIENTO DE LOS CONTRATOS DE COMPRAVENTA 3.14 Y 2.15B	09/02/2023
JUICIO CONTENCIOSO AMINISTRATIVO 658/2018/4a.-I	\$ 803,836.38	NEGATIVA FICTA DE LOS REQUERIMIENTOS DE PAGO DE DIVERSAS FACTURAS DE CONTRATO CON FECHA 4/01/16	19/03/2024
JUICIO ORDINARIO MERCANTIL 0199/2017/IX (531/2018/4a.-I)	\$ 957,414.87	CONTRATO NUMERO 021.14 PRODUCTOS ALIMENTICIOS	06/11/2023
JUICIO CONTENCIOSO ADMINISTRATIVO 921/2021/4a.- III	\$ 9,950,851.20	FALTA DE NOTIFICACION DE OFICIO D.A. 931/2021 OMISION DE DAR CUMPLIMIENO AL FALLO Y FORMALIZAR CONTRATO	24/11/2023



TERCER INFORME TRIMESTRAL DEL GASTO PÚBLICO DE 2024
GOBIERNO DEL ESTADO DE VERACRUZ DE IGNACIO DE LA LLAVE
SISTEMA PARA EL DESARROLLO INTEGRAL DE LA FAMILIA
Informe sobre Pasivos Contingentes
Del 01 de Enero al 30 de Septiembre de 2024
(Cifras en Pesos)

JUICIOS CONTENCIOSOS Y ADMINISTRATIVOS (INDEMNIZACIONES)

AL 30 DE SEPTIEMBRE DE 2024

TIPO DE PROCESO	IMPORTE	CONCEPTO	FECHA ESTADO PROCESAL
JUICIO CONTENCIOSO ADMINISTRATIVO 429/2021/2a-II	\$ 5,439,138.54	NEGATIVA FICTA DE RESPUESTA, MEDIANTE EL CUAL SOLICITA EL PAGO DE CONTRATOS 055.13 Y 033.14	21/12/2023
JUICIO CONTENCIOSO ADMINISTRATIVO 207/2022/4a-I	\$ -	CONTRA EL FALLO DE LA LICITACIÓN PÚBLICA NACIONAL LPN-103C80801/011/2019, RELATIVA A LA ADQUISICIÓN DE LÁMINAS DE ZINC DEL PROGRAMA "DESARROLLO A LA VIVIENDA Y LA COMUNIDAD" (ETAPA 2019).	Agosto 2024
JUICIO CONTENCIOSO ADMINISTRATIVO 341/2020/1a-I	\$ 2,183,079.40	INCUMPLIMIENTO DE PAGO, SIN CONTRATO ESCRITO. SOLO ADJUDICACION DIRECTA EN 2010.	14/02/2024
JUICIO CONTENCIOSO ADMINISTRATIVO 767/2023/SRC-VIII	\$ 9,750,000.00	INCUMPLIMIENTO DE PAGO, DEL CONTRATO DE ADJUDICACION DIRECTA NO. 047.14	23/04/2024
JUICIO CONTENCIOSO ADMINISTRATIVO 1001/2023/SRC-III	\$ 7,230,836.97	INCUMPLIMIENTO DE CONTRATOS 023.12, 095.13 Y 037.14	23/04/2024
JUICIO CONTENCIOSO ADMINISTRATIVO 967/2023/SRC-V	\$ 1,378,358.00	NEGATIVA FICTA AL RECONOCIMIENTO DE DEUDA DEL CONTRATO A.D. NO. 040-B.10 Y CUMPLIMIENTO DE PAGO	15/05/2024
TOTAL	\$ 271,520,367.30		



TERCER INFORME TRIMESTRAL DEL GASTO PÚBLICO DE 2024
GOBIERNO DEL ESTADO DE VERACRUZ DE IGNACIO DE LA LLAVE
SISTEMA PARA EL DESARROLLO INTEGRAL DE LA FAMILIA

Informe sobre Pasivos Contingentes

Del 01 de Enero al 30 de Septiembre de 2024

(Cifras en Pesos)

JUICIOS LABORALES AL 30 DE SEPTIEMBRE DE 2024

EXPEDIENTE	PROCESO	IMPORTE	FECHA
496/2024/IV	DEMANDA LABORAL	INDETERMINADO	2024
H-18/2023	DEMANDA LABORAL	INDETERMINADO	2024
529/2023/I	DEMANDA LABORAL	INDETERMINADO	2024
788/2023/I	DEMANDA LABORAL	INDETERMINADO	2024
1011/2022/III	DEMANDA LABORAL	INDETERMINADO	2023
1023/2022/III	DEMANDA LABORAL	INDETERMINADO	2023
1336/2022/IV	DEMANDA LABORAL	INDETERMINADO	2023
115/2021/I	DEMANDA LABORAL	INDETERMINADO	2021
220/2021/IV	DEMANDA LABORAL	INDETERMINADO	2021
299/2021/V	DEMANDA LABORAL	INDETERMINADO	2022
300/2021/VI	DEMANDA LABORAL	INDETERMINADO	2021
306/2021/VI	DEMANDA LABORAL	INDETERMINADO	2022
1225/2021/I	DEMANDA LABORAL	INDETERMINADO	2021
185/2020/V	DEMANDA LABORAL	INDETERMINADO	2020
207/2020/III	DEMANDA LABORAL	INDETERMINADO	2020
282/2020/VI	DEMANDA LABORAL	INDETERMINADO	2020
291/2020/III	DEMANDA LABORAL	INDETERMINADO	2020
294/2020/VI	DEMANDA LABORAL	INDETERMINADO	2020
354/2020/VI	DEMANDA LABORAL	INDETERMINADO	2020
764/2020/II	DEMANDA LABORAL	INDETERMINADO	2020
149/2019/V	DEMANDA LABORAL	INDETERMINADO	2019
173/2019/V	DEMANDA LABORAL	INDETERMINADO	2019
296/2019/II	DEMANDA LABORAL	INDETERMINADO	2019
435/2019/III	DEMANDA LABORAL	INDETERMINADO	2019
436/2019/IV	DEMANDA LABORAL	INDETERMINADO	2019
641-2019-V	DEMANDA LABORAL	INDETERMINADO	2019
1392/2019/VI	DEMANDA LABORAL	INDETERMINADO	2019



TERCER INFORME TRIMESTRAL DEL GASTO PÚBLICO DE 2024
GOBIERNO DEL ESTADO DE VERACRUZ DE IGNACIO DE LA LLAVE
SISTEMA PARA EL DESARROLLO INTEGRAL DE LA FAMILIA

Informe sobre Pasivos Contingentes

Del 01 de Enero al 30 de Septiembre de 2024

(Cifras en Pesos)

JUICIOS LABORALES AL 30 DE SEPTIEMBRE DE 2024

EXPEDIENTE	PROCESO	IMPORTE	FECHA
1442/2019/II	DEMANDA LABORAL	INDETERMINADO	2022
163/2018/I	DEMANDA LABORAL	INDETERMINADO	2018
367/2018/I	DEMANDA LABORAL	INDETERMINADO	2018
D.B. 681/2018/III	DEMANDA LABORAL	INDETERMINADO	2018
774/2018/VI	DEMANDA LABORAL	INDETERMINADO	2018
981/2018/III Y DE ORIGEN 864/VI/2017	DEMANDA LABORAL	INDETERMINADO	2017
982/2018/IV Y DE ORIGEN 984/VI/2017	DEMANDA LABORAL	INDETERMINADO	2017
993/2018/III Y DE ORIGEN 770/VI/2017	DEMANDA LABORAL	INDETERMINADO	2017
1018/2018/IV	DEMANDA LABORAL	INDETERMINADO	2018
1353/2018/V Y DE ORIGEN 752/2017/VI	DEMANDA LABORAL	INDETERMINADO	2017
1453/2018/III Y DE ORIGEN 564/VI/2017	DEMANDA LABORAL	INDETERMINADO	2017
1460/2018/IV Y DE ORIGEN 648/VI/2017	DEMANDA LABORAL	INDETERMINADO	2017
1499/2018/I Y DE ORIGEN 863/VI/2017	DEMANDA LABORAL	INDETERMINADO	2017
1551/2018/V	DEMANDA LABORAL	INDETERMINADO	2018
1570/2018/VI Y DE ORIGEN 130/VI/2017	DEMANDA LABORAL	INDETERMINADO	2017
1606/2018/VI	DEMANDA LABORAL	INDETERMINADO	2018
1650/2018/II	DEMANDA LABORAL	INDETERMINADO	2017
3100/2018/VI	DEMANDA LABORAL	INDETERMINADO	2018
24/VI/2017	DEMANDA LABORAL	INDETERMINADO	2017
143/2017/V	DEMANDA LABORAL	INDETERMINADO	2017
162/2017/VI	DEMANDA LABORAL	INDETERMINADO	2017
255/2017/III	DEMANDA LABORAL	INDETERMINADO	2017
262/2017/IV	DEMANDA LABORAL	INDETERMINADO	2017
306/2017/VI	DEMANDA LABORAL	INDETERMINADO	2017
327/VI/2017	DEMANDA LABORAL	INDETERMINADO	2017
429/VI/2017 Y ORIGEN 275/X/2015	DEMANDA LABORAL	INDETERMINADO	2015
525/2017/III	DEMANDA LABORAL	INDETERMINADO	2017



TERCER INFORME TRIMESTRAL DEL GASTO PÚBLICO DE 2024
GOBIERNO DEL ESTADO DE VERACRUZ DE IGNACIO DE LA LLAVE
SISTEMA PARA EL DESARROLLO INTEGRAL DE LA FAMILIA

Informe sobre Pasivos Contingentes

Del 01 de Enero al 30 de Septiembre de 2024

(Cifras en Pesos)

JUICIOS LABORALES AL 30 DE SEPTIEMBRE DE 2024

EXPEDIENTE	PROCESO	IMPORTE	FECHA
742/2017/IV	DEMANDA LABORAL	INDETERMINADO	2017
781/2017/I	DEMANDA LABORAL	INDETERMINADO	2017
785/2017/V	DEMANDA LABORAL	INDETERMINADO	2017
794/2017/II	DEMANDA LABORAL	INDETERMINADO	2017
815/2017/V	DEMANDA LABORAL	INDETERMINADO	2017
816/2017/VI	DEMANDA LABORAL	INDETERMINADO	2017
817/2017/I	DEMANDA LABORAL	INDETRMINADO	2017
818/2017/II	DEMANDA LABORAL	INDETERMINADO	2017
859/2017/I Y ACUMULADOS 860/2017/II Y 861/2017/III	DEMANDA LABORAL	INDETERMINADO	2017
863/2017/V	DEMANDA LABORAL	INDETERMINADO	2017
911/2017/V	DEMANDA LABORAL	INDETERMINADO	2017
1114/2017/IV	DEMANDA LABORAL	INDETERMINADO	2017
1369/2017/I	DEMANDA LABORAL	INDETERMINADO	2017
146/VI/2015	DEMANDA LABORAL	INDETERMINADO	2015
340/VI/2014	DEMANDA LABORAL	INDETERMINADO	2014
237/VI/2013	DEMANDA LABORAL	INDETERMINADO	2020
1049/VI/2013	DEMANDA LABORAL	INDETERMINADO	2013
577/VI/2012	DEMANDA LABORAL	INDETERMINADO	2012
377/V/2011-VI	DEMANDA LABORAL	INDETERMINADO	2011
824/V/2010-VI	DEMANDA LABORAL	INDETERMINADO	2010
710/V/2007 Y SU ACUMULADO 218/11/2008/VII	DEMANDA LABORAL	INDETERMINADO	2007
826/V/2007-VI	DEMANDA LABORAL	INDETERMINADO	2007



**TERCER INFORME TRIMESTRAL DEL GASTO PÚBLICO DE 2024
GOBIERNO DEL ESTADO DE VERACRUZ DE IGNACIO DE LA LLAVE
SISTEMA PARA EL DESARROLLO INTEGRAL DE LA FAMILIA
Informe sobre Pasivos Contingentes
Del 01 de Enero al 30 de Septiembre de 2024
(Cifras en Pesos)**

JUICIOS DE AMPARO AL 30 DE SEPTIEMBRE			
TIPO DE PROCESO	IMPORTE	CONCEPTO	FECHA ESTADO PROCESAL
AMPARO INDIRECTO 171/2017/III	\$ 28,313.00	INCUMPLIMIENTO DE PENSION ALIMENTICIA PARA ADULTOS MAYORES	03/01/2022
TOTAL	\$ 28,313.00		

ELABORO

ANA MARÍA AGUILAR HERNÁNDEZ
SUBDIRECTORA DE RECURSOS FINANCIEROS

VERIFICO

NAYELI MARTÍNEZ CALDERÓN
DIRECTORA ADMINISTRATIVA

AUTORIZÓ

REBECA QUINTANAR BARCELÓ
DIRECTORA GENERAL



GOBIERNO DEL ESTADO DE VERACRUZ DE IGNACIO DE LA LLAVE
 SISTEMA PARA EL DESARROLLO INTEGRAL DE LA FAMILIA DEL ESTADO DE VERACRUZ
 NOTAS A LOS ESTADOS FINANCIEROS
 Al 30 de Septiembre de 2024

SUBPARTIDA

PARTIDA

GRUPO

A).- NOTAS DE DESGLOSE

1) NOTAS AL ESTADO DE SITUACIÓN FINANCIERA

ACTIVO CIRCULANTE

EFFECTIVO Y EQUIVALENTES

\$ 62,636,835.65

BANCOS DEPENDENCIAS Y OTROS

\$62,636,835.65

A continuación se detallan las cuentas bancarias activas de este Sistema:

CUENTA BANCARIA		IMPORTE	
1-1-1-3-1001-0563	0113229319	NOMINA BASICA	\$287,168.80
1-1-1-3-1001-0564	0113229246	GRATIFICACION EXTRAORDINARIA	\$229,033.50
1-1-1-3-1001-0565	0113229580	IMPUESTOS	\$32,428.48
1-1-1-3-1001-0566	0113229513	INGRESOS POR SERVICIOS	\$23,609.78
1-1-1-3-1001-0569	0113229343	ING. PROPIOS REC. DE FINANZAS	\$1,049,611.52
1-1-1-3-1001-0599	0114333292	SUBSIDIO 2020	\$0.20
1-1-1-3-1001-0760	0117926448	GRATIF. EXTRAORDINARIA 2022	\$0.00
1-1-1-3-1001-0761	0117926200	NOMINA BASICA 2022	\$541.09
1-1-1-3-1001-0808	0119624430	NOMINA BASICA 2023	\$21,472.54
1-1-1-3-1001-0809	0119624473	GRATIFICACION EXTRAORD. 2023	\$0.00
1-1-1-3-1001-0912	0122104628	GRATIF. EXTRAORDINARIA 2024	\$658,094.39
1-1-1-3-1001-0913	0122104555	NOMINA BASICA 2024	\$3,486,858.00
1-1-1-3-1006-0101	0675851112	SUBSIDIO 2011	\$2.00
1-1-1-3-1006-0102	0676706439	CENTROS DE CONVIVENCIA	\$96,232.29
1-1-1-3-1006-0105	0676711536	COMPENSACIONES	\$737,371.54
1-1-1-3-1006-0106	0676713026	NOMINA BASICA	\$611,548.83
1-1-1-3-1006-0107	0678041479	F. A. M. 2011	\$1.00
1-1-1-3-1006-0108	0678003084	DONATIVOS VARIOS	\$3.64
1-1-1-3-1006-0110	0678036644	IMPUESTOS (RET ISR)	\$7,343.86
1-1-1-3-1006-0112	0678039328	INGRESOS POR SERVICIOS	\$317,160.33
1-1-1-3-1006-0114	0676707892	ASIST SOCIAL ALIMENTARIA	\$121,753.85
1-1-1-3-1006-0120	0697377777	INGRESOS PROPIOS CREEVER	\$83,130.00
1-1-1-3-1006-0130	0812905553	SUBSIDIO 2012	\$2.00
1-1-1-3-1006-0131	0812906149	F. A. M. 2012	\$0.00
1-1-1-3-1006-0132	0812906826	OBRA ESTATAL DIRECTA	\$2.00
1-1-1-3-1006-0138	0847593233	FISE	\$0.00
1-1-1-3-1006-0146	0860073051	FAM 2013	\$0.00
1-1-1-3-1006-0147	0860070751	SUBSIDIO 2013	\$0.00
1-1-1-3-1006-0157	0876182075	FISE 2013	\$0.00
1-1-1-3-1006-0159	0876185900	PEMEX	\$2.00
1-1-1-3-1006-0187	0213903642	SUBSIDIO 2014	\$2.00
1-1-1-3-1006-0188	0213904443	FAM 2014	\$2.00
1-1-1-3-1006-0192	0213905422	PEMEX 2014	\$2.00
1-1-1-3-1006-0208	0268901859	SUBSIDIO 2015	\$0.00
1-1-1-3-1006-0209	0266903657	FAM 2015	\$0.00
1-1-1-3-1006-0253	0420983956	SUBSIDIO 2016	\$1.00
1-1-1-3-1006-0254	0420986461	FAM 2016	\$0.00
1-1-1-3-1006-0278	0493882307	SUBSIDIO 2017	\$1.01
1-1-1-3-1006-0307	0331530018	REC. INGRESOS PROPIOS P/SEFIP	\$270.13
1-1-1-3-1006-0347	1044534331	SUBSIDIO 2019	\$63,652.04
1-1-1-3-1006-0607	01211802935	FAM 2023	\$0.00
1-1-1-3-1006-0610	01211801406	SUBSIDIO 2023	\$0.00
1-1-1-3-1006-0618	1219932940	NNA MIGRANTES 2023	\$0.00
1-1-1-3-1006-0619	1234202383	EQUIPAMIENTO DEL CRISVER	\$0.00
1-1-1-3-1006-0620	1234198879	EQUIP. MOD. DE CREDENCIAL CR	\$0.00
1-1-1-3-1006-0627	1253690691	SUBSIDIO 2024	\$13,351,387.45
1-1-1-3-1006-0628	1253686519	FAM 2024	\$18,844,635.36
1-1-1-3-1006-0633	1262637979	NNA MIGRANTES 2024	\$11,122,130.68
1-1-1-3-1006-0634	1267338776	NNA MIGRANTES MINATITLAN, VER	\$10,195,279.39
1-1-1-3-1006-0635	1275823893	EUBR EDO. VER.	\$525,692.06
1-1-1-3-1006-0636	1275823923	EQUIP. ANFIBIO MOCAMBO	\$760,408.09
TOTAL BANCOS DEPENDENCIAS Y OTROS			\$62,636,835.65

Existen cuentas contables de bancos correspondientes a ejercicios anteriores, sin embargo, no han sido depuradas y canceladas toda vez que existe presupuesto por ministrar por parte de la SEFIPLAN.

DERECHOS A RECIBIR EFECTIVO O EQUIVALENTES

\$ 894,691,272.17

CUENTAS POR COBRAR A CORTO PLAZO

\$ 894,201,075.94

Las Cuentas por Cobrar a corto plazo se integran por el presupuesto pendiente de ministrir por la SEFIPLAN, los adeudos que tienen los diferentes municipios con el DIF Estatal por concepto de las cuotas de recuperación por programas alimentarios otorgados (los cuales existen desde el ejercicio 2011 hasta el 2016) y por las cuotas de recuperación cobradas por el Centro Estatal contra las Adicciones (CUSPIDE) las cuales no fueron entregadas a este Organismo.

CUENTAS POR COBRAR OTROS INGRESOS

Corresponde a un vehículo siniestrado catalogado como pérdida total, la Aseguradora cubrió el importe del siniestro.

\$

SECRETARÍA DE FINANZAS Y PLANEACIÓN DEL ESTADO DE VERACRUZ DEUDA ANTERIORES

\$

883,499,111.41

Como medida de control interno fue solicitada a la SEFIPLAN realizar una conciliación con este Organismo con el fin de tener las mismas cifras, sin que hasta el momento exista respuesta por parte de la Dependencia; enviado un oficio en el cual se realiza el cobro de las cifras pendientes de pago por la SEFIPLAN este Organismo registradas contablemente.

CONCEPTO	IMPORTE
SUBSIDIO 2009	\$ 5,318,275.00
TERCEROS INSTITUCIONAL 2010	\$ 3,049,856.40
SUBSIDIO 2010	\$ 69,876,552.58
SUBSIDIO 2011	\$ 1,400,004.40
FOTRADI 2011	\$ 7,215,000.00
TERCEROS INSTITUCIONAL 2012	\$ 16,546,394.47
FOTRADI 2012	\$ 2,830,293.30
TERCEROS INSTITUCIONAL 2013	\$ 13,504,507.26
SUBSIDIO 2013	\$ 37,723,514.08
SUBSIDIO 2014	\$ 76,332,500.06
TERCEROS INSTITUCIONAL 2014	\$ 18,037,857.20
FOADI 2014	\$ 58,751.00
SUBSIDIO 2015	\$ 68,503,439.17
FOADI 2015	\$ 35,296,909.00
TERCEROS INSTITUCIONAL 2015	\$ 32,493,801.51
SUBSIDIO 2016	\$ 102,074,192.20
FOTRADI 2016	\$ 11,301,313.46
TERCEROS INSTITUCIONAL 2016	\$ 29,843,811.68
SUBSIDIO 2017	\$ 21,007,045.65
TERCEROS INSTITUCIONAL 2017	\$ 272,111.52
SUBSIDIO 2018	\$ 1,497,832.45
SUBSIDIO 2019	\$ 988,662.28
SUBSIDIO 2024	\$
SUBTOTAL	\$ 565,172,624.67
CONCEPTO	IMPORTE
FAM ADMON DIRECTA 2010	\$ 42,223,308.00
FAM ADMON DIRECTA 2011	\$ 10,165,339.08
FAM ADMON DIRECTA 2012	\$ 53,560,413.14
OED ADMON DIRECTA 2012	\$ 19,620,052.81
FISE ADMON DIRECTA 2012	\$ 25,059,291.85
FAM ADMON DIRECTA 2013	\$ 18,797,829.66
OED ADMON DIRECTA 2013	\$ 4,672,345.96
FISE ADMON DIRECTA 2013	\$ 954.00
PEMEX 2012 2013	\$ 5,837,515.00
FAM ADMON DIRECTA 2014	\$ 64,808,753.24
PEMEX 2013 2014	\$ 31,000,000.00
FONCULTURA 2014	\$ 2,445,102.00
FAM ADMON DIRECTA 2015	\$ 7,303,843.00
FAM ADMON DIRECTA 2016	\$ 42,831,739.00
SUBTOTAL	\$ 328,326,486.74
TOTAL	\$ 883,499,111.41

Mediante acuerdos Núm. JG-008/1/2021-O y JG-009/1/2021-O emitidos por la Junta de Gobierno, se aprueban la cancelación de ministraciones los ejercicios 2014, 2015 y 2016 con respecto a Adultos Mayores y TELETON, esto informado por la Dirección Jurídica y Consultiva y Secretario Técnico de la Junta, por medio del Memorándum JG 114 2021.

CUOTAS MUNICIPIOS

Este saldo se refiere a la deuda que los municipios del Estado de Veracruz llenen con el DIF Estatal derivado del apoyo otorgado con programas alimentarios:

\$ 9,342,963.53

EJERCICIO	IMPORTE	
2011	\$	1,813,602.00
2012	\$	2,297,209.70
2013	\$	3,512,216.40
2014	\$	1,094,826.60
2015	\$	1,260,302.40
2016	\$	113,620.00
DEPÓSITOS NO IDENTIFICADOS	-\$	748,813.57
TOTAL	\$	9,342,963.53

Es importante mencionar que a raíz que se implementaron los depósitos referenciados, bajó considerablemente todos aquellos no identificados, sin embargo, actualmente hay municipios que al presentarse en la ventanilla del banco omiten dar los datos correctamente por lo que a la fecha estos se encuentran como no identificados.

De igual forma, a partir del ejercicio 2017 y en apego a la Ley General de Contabilidad Gubernamental, los ingresos son registrados hasta ser efectivamente cobrados, es por eso que no se refleja como cuentas por cobrar correspondientes a los ejercicios 2018, 2019 y 2020 en los Estados Financieros, sin embargo existe una deuda por recuperar por la cantidad de \$176,807.20 del ejercicio 2017, \$84,994.10 del ejercicio 2018, \$527,033.60 del ejercicio 2019, \$ 564,217.70 del ejercicio 2020, en el ejercicio 2021 \$1,043,961.20 y en el ejercicio 2022 \$104,620.70 y del ejercicio 2023 \$822,521.90; cabe señalar que del ejercicio 2018, en el mes de julio 2019, derivado del Acuerdo No. JG-001/1/19E de la primera sesión Extraordinaria 2019 de la Junta de Gobierno, se acordó que a los Sistemas Municipales DIF que adeudan la cuota de recuperación del periodo septiembre-octubre 2018, les ha sido condonado dicho periodo y/o los que hayan pagado sea ajustado para el ejercicio 2019 con su respectiva acia de hechos, debido a las dotaciones en mal estado, lo anterior notificado mediante oficio DAPV 150 19, por la Dirección de Atención a Población Vulnerable de este Sistema DIF Estatal. Así mismo, mediante acuerdo Núm. JG-007/1/2021-O, emitido por la Junta de Gobierno, se condonan los saldos por Cuotas alimentarias de Municipios de los ejercicios 2010 y anteriores, esto informado por la Dirección Jurídica y Consultiva y Secretario Técnico de la Junta por medio del Memorándum JG.114.2021.

CUOTAS CUSPIDE

\$ 1,359,001.00

Este saldo corresponde a las cuotas pendientes de recuperar por concepto de tratamientos en el Centro Estatal Contra las Adicciones, generadas hasta el día 30 de abril de 2015, mismas que no fueron enteradas por parte de la Secretaría de Salud de Veracruz a este Organismo y se integra como sigue:

EJERCICIO	IMPORTE	
2011	\$	555,420.00
2012	\$	503,535.00
2013	\$	153,315.00
2014	\$	110,981.00
2015	\$	35,750.00

Con fecha 31 de Agosto de 2015 se realizó la entrega-recepción del Centro de Servicios de Salud de Veracruz, con base al Decreto de funcionamiento Gubernamental publicado en la Gaceta Oficial el jueves 16 de abril de 2015, por lo que se transfieren las funciones del centro a SESVER, el cual se encuentra sectorizado a la Secretaría de Salud

DEUDORES DIVERSOS POR COBRAR A CORTO PLAZO

\$ 490,196.23

SUJETOS A COMPROBAR GASTO CORRIENTE

\$ 230,866.23

La cuenta se compone del importe de viáticos y gastos pendientes de comprobar por los diferentes servidores públicos de este Organismo correspondientes al mes de Septiembre de 2024 con un importe de \$212,381.23, al 30 de Septiembre de 2020 por \$18,485.00

DEUDORES DIVERSOS VARIOS

\$ 259,330.00

Esta cuenta se compone de los ingresos propios del DIF Estatal que son ministrados a la SEFIPLAN, en atención a las disposiciones legales vigentes. La cuenta será cancelada cuando la SEFIPLAN realice el reintegro de dichos ingresos que le son enterados semanalmente

INGRESOS POR RECUPERAR A CORTO PLAZO

\$

Representa el Subsidio al Empleo pagado a los trabajadores, el cual es compensado a más tardar el día 17 del mes posterior siguiente cuando se realiza el entero del ISR a la SHCP a través del SAT

MES	IMPORTE	
SUBSIDIO AL EMPLEO	\$	-

DERECHOS A RECIBIR BIENES O SERVICIOS

ALMACENES

\$ 13,043,743.53

ALMACEN DE MATERIALES Y SUMINISTROS

\$ 13,043,743.53

Las existencias en almacén fueron notificadas de la Subdirección de Recursos Materiales y Servicios Generales a la Subdirección de Recursos Financieros, mediante los Memorándum SRMSG/142/2024 de fecha 30 de Septiembre de 2024. Las cifras expresadas fueron contabilizadas al costo de adquisición y valuados por el método de valoración promedio, mismas que se entregan del importe de bienes muebles (NO ASIGNADOS) y consumibles adquiridos o donados al Sistema. No existen diferencias entre el inventario físico contra la contabilidad.

CONCILIACIÓN DE INVENTARIOS	
Contabilidad	\$ 13,043,743.53
Almacén	\$ 13,043,743.53
DONATIVO PEMEX	\$ -
Diferencia	\$ -

TOTAL DE ACTIVO CIRCULANTE \$ 970,371,851.35

ACTIVO NO CIRCULANTE

BIENES INMUEBLES, INFRAESTRUCTURA Y CONSTRUCCIONES

\$ 360,729,137.53

A continuación se detallan todos los bienes inmuebles que son propiedad de este Organismo, los cuales se encuentran divididos por el valor de terreno y su infraestructura:

TERRENOS

\$ 220,941,437.00

EDIFICIOS NO HABITACIONALES

\$ 139,787,700.53

INMUEBLE	TERRENO	INFRAESTRUCTURA
FARMACIAS 20 DE NOVIEMBRE	\$ 2,574,000.00	\$ 1,508,262.00
MUSEO DEL TRANSPORTE	\$ 12,557,925.00	\$ 15,616,795.00
QUINTA DE LAS ROSAS	\$ 23,069,861.00	\$ 6,169,592.00
CRISVER	\$ 18,900,000.00	\$ 54,588,539.00
CASA LOMAS DEL RIO MEDIO	\$ 3,730,860.00	\$ -
PREDIO UBICADO EN TUXPAN	\$ 45,552.00	\$ 150,147.00
PREDIO RUSTICO EN LA ANTIGUA	\$ 36,624.00	\$ 669,330.00
PREDIO URBANO EN ACAYUCAN	\$ 4,028,560.00	\$ -
CENTRO CIVICO FERNANDO LOPEZ ARIAS	\$ 135,780.00	\$ -
C.D.C. COLONIAS DEL NORTE/	\$ 1,784,301.00	\$ 2,530,610.00
AUDITORIO BENITO JUAREZ	\$ 4,371,104.00	\$ 6,088,230.00
BALNEARIO POPULAR PLAYA NORTE	\$ 22,447,065.00	\$ 8,360,290.00
PARQUE INFANTIL CRI-CRI	\$ 12,070,463.00	\$ 252,720.00
BALNEARIO MOCAMBO	\$ 38,385,983.00	\$ 2,035,119.00
LOTE EN FORTIN DE LAS FLORES	\$ 49,173,150.00	\$ 11,946,260.00
TERRENO EN PAPANTLA	\$ 1,943,400.00	\$ -
DIF PAPANTLA	\$ 159,318.00	\$ 654,040.00
C D C TANTOYUCA	\$ 1,028,838.00	\$ 563,952.00
C D C COSAUTLAN	\$ 349,024.00	\$ 2,827,865.00
C D C MEDELLIN DE BRAVO	\$ 558,331.00	\$ 452,787.00
C A M P	\$ 2,144,417.00	\$ 8,297,202.39
PARQUE MURILLO VIDAL	\$ 6,704,812.00	\$ 1,937,276.00
AGORA DE LA CIUDAD	\$ -	\$ -
RANCHO GPE CONECALLI	\$ 13,521,952.00	\$ 9,463,005.43
OFICINAS CENTRALES (SALA TAJIN)	\$ 817,600.00	\$ 5,048,738.71
CASA DIF LOS PINOS(KINDER FIDELIDAD) GEO	\$ 402,517.00	\$ 626,940.00
CUSPIDE	\$ -	\$ -
SUMAS	220,941,437.00	139,787,700.53

BIENES MUEBLES

\$ 346,630,499.65

La administración y control de los bienes muebles de este Organismo, corresponde a la subdirección de Recursos Materiales y Servicios Generales, la cual reportó mediante Memorándum.SRMSG/142/2024 de fecha 30 de Septiembre a la Subdirección de Recursos Financieros, el inventario de bienes muebles con el fin de realizar los registros contables correspondientes
La integración de los bienes muebles de este Organismo se enuncia a continuación

CONCEPTO	EXISTENCIA	SALDO
MOBILIARIO Y EQUIPO DE OFICINA	3067	\$ 9,367,512.86
OTROS MUEBLES	2279	\$ 5,937,523.69
BIENES PARA BIBLIOTECAS Y MUSEOS	455	\$ 1,343,563.00
BIENES INFORMATICOS	955	\$ 11,700,396.46
OTROS MOBILIARIOS Y EQUIPOS DE ADMINISTRACION	25	\$ 919,087.47
EQUIPO AUDIOVISUAL	363	\$ 2,826,879.04
EQUIPOS DEPORTIVOS		
EQUIPO FOTOGRAFICO	7	\$ 80,949.90
EQUIPO RECREATIVOS	177	\$ 1,549,348.14
INSTRUMENTOS MUSICALES	69	\$ 834,872.74
MUEBLES ESCOLARES	149	\$ 83,859.82
EQUIPO MEDICO Y DE LABORATORIO	971	\$ 20,006,857.06
INSTRUMENTAL MEDICO Y DE LABORATORIO	264	\$ 325,799.67
VEHICULOS TERRESTRES P/SERVICIOS Y OP	361	\$ 268,551,981.91
VEHICULOS TERRESTRES P/SERVICIOS ADMVOS	21	\$ 9,065,812.08
CARROCERIAS Y REMOLQUES P/SERVICIOS	12	\$ 9,356,800.00
MAQUINARIA Y EQUIPO AGROPECUARIO	1	\$ 1,010.00
MAQUINARIA Y EQUIPO INDUSTRIAL	31	\$ 847,633.53
MAQUINARIA Y EQUIPO PARA SUMINISTROS DE AGUA POTABLE	2	\$ 26,975.24
MAQUINARIA Y EQUIPO DE CONSTRUCCION	4	\$ 50,426.02
SISTEMAS DE AIRE ACONDICIONADO, CALEFACCION Y DE REFRIGERACION	36	\$ 671,630.25
EQ APARATOS DE COMUNICACIONES Y TELECOMUNI	292	\$ 719,066.17
MAQUINARIA Y EQUIPO ELECTRICO Y ELECTRONICO	148	\$ 332,519.04
MAQUINARIA Y EQUIPO PARA TALLERES	17	\$ 63,645.50
HERRAMIENTAS Y MAJINAS-HERRAMIENTAS	117	\$ 814,307.28
EQUIPOS DE MEDICION	2	\$ 7,905.40
EQUIPO DE INGENIERIA Y DIBUJO	2	\$ 12,770.82
MAQUINARIA Y EQUIPO DE IMPRENTA	2	\$ 17,918.52
OTROS BIENES MUEBLES	35	\$ 1,113,448.04
SUMAS	9862	\$ 346,630,499.65

ACTIVOS INTANGIBLES

\$ 4,227,316.24

Los activos intangibles del Organismo se refieren básicamente a adquisiciones por concepto de software, derechos y licencias.

CONCEPTO	EXISTENCIA	SALDO
LICENCIAS INFORMATICAS	34	\$ 3,651,616.19
PATENTES ACTIVOS INTANGIBLES	9	\$ 575,700.05
SUMAS	43	\$ 4,227,316.24

CONCILIACIÓN GLOBAL	
BIENES MUEBLES	\$ 346,630,499.65
ACTIVOS INTANGIBLES	\$ 4,227,316.24
SUMA	\$ 350,857,815.89
REPORTE DE INVENTARIOS	\$ 350,857,815.89
DIFERENCIA	\$ -

DEPRECIACION, DETERIORO Y AMORTIZACIÓN

Anualmente se realiza la depreciación de todos los bienes muebles e inmuebles del Organismo, con la finalidad de realizar los registros contables correspondientes

-S 374,242,381.52

\$ (374,242,381.52)

BIENES EN COMODATO

TERRENOS PARA USOS DIVERSOS
ADQUISICION DE EDIFICIOS Y LOCALES

\$ 3,305,614.00
\$ 11,324,125.00

TOTAL DE ACTIVO NO CIRCULANTE \$ 337,344,571.90

TOTAL ACTIVO DIFERIDO \$ 14,629,739.00

TOTAL ACTIVO \$ 1,322,346,162.25

PASIVO CIRCULANTE

CUENTAS POR PAGAR A CORTO PLAZO

\$ 422,214,700.86

\$ 26,095,980.25

SERVICIOS PERSONALES POR PAGAR A CORTO PLAZO

Esta cuenta son los pasivos que se están pendientes de pagar a personal de este Organismo como bonos y estímulos; así como prestaciones de seguridad social, como es IMSS, SAR e IPE.

AÑO	REMUNERACIONES POR PAGAR	SEGURIDAD SOCIAL Y SEGUROS POR PAGAR	OTRAS PRESTACIONES SOCIALES Y ECONÓMICAS
2009		\$ -	\$ 3,040,602.42
2010		\$ -	\$ 1,860,039.77
2011	\$ 914,250.00	\$ -	\$ -
2012	\$ 378,000.00	\$ -	\$ -
2013	\$ 378,000.00	\$ -	\$ -
2014	\$ 336,700.00	\$ 297,881.10	\$ 4,078,845.21
2015	\$ 253,400.00	\$ 284,025.84	\$ 6,751,236.71
2016	\$ 579,809.81	\$ 656,860.24	\$ 6,149,980.08
2017	\$ 158,393.90	\$ -	\$ -
2018	\$ -	\$ -	\$ 2,054.96
2019	\$ -	\$ -	\$ -
2020	\$ -	\$ -	\$ -
2021	\$ -	\$ -	\$ -
2024	\$ -	\$ -	\$ -
TOTAL	2,996,653.81	1,218,567.26	21,880,769.16

Existe un saldo por pagar de \$2,028.93 correspondiente al ejercicio 2018 por concepto del laudo LAB.D.B382/VI/2014, sin que a la fecha se haya liquidado, toda vez que la Subdirección de Recursos Humanos en su momento, no aclaró la forma en que se iba a pagar, debido a que proviene del pago de prima vacacional al C. Juan Manuel Hernández Hernández (fallecido) y quien sería la beneficiaria es la C. Nancy de Jesús Narváez Cuevas.

PROVEEDORES POR PAGAR A CORTO PLAZO

\$ 179,605,082.64

Referente a la deuda a proveedores diversos de bienes y servicios, el 21 de agosto de 2016 fue publicada en la Gaceta Oficial Núm. 899 que tiene por objeto garantizar el pago de las obligaciones a cargo del Gobierno del Estado en favor de proveedores y contratistas. Dicho Decreto sienta las bases para la creación del Fideicomiso Irrevocable de pago a proveedores y contratistas para el saneamiento Financiero del Estado de Veracruz de Ignacio de la Llave (FIDESAN) del cual formamos parte dentro de la Secretaría de Salud enlistados en el Anexo Único que se agrega a dicho Decreto; dichos recursos serán provenientes de la recaudación del Impuesto sobre erogaciones por remuneraciones al trabajo personal (Derogado en la Gaceta Oficial Núm. Ext. 522 de fecha 30 diciembre 2016, decreto Núm. 11).

AÑO	DEUDAS ADQUISICIÓN DE BIENES Y CONTRATACIONES POR SERVICIOS GENERALES	DEUDA POR ADQUI DE BIENES INMUEBLES, MUEBLES E INTANGIBLES POR PAGAR A CP
2008	\$ 6,169,434.11	\$ -
2009	\$ 2,267,778.79	\$ -
2010	\$ 61,813,477.77	\$ -
2011	\$ 389,433.97	\$ -
2012	\$ 4,608,959.51	\$ 13,326,958.13
2013	\$ 9,089,896.89	\$ 1,439,656.38
2014	\$ 18,567,718.91	\$ 12,327,488.83
2015	\$ 6,148,073.90	\$ 35,279,818.29
2016	\$ 7,856,465.36	\$ -
2017	\$ 34,064.65	\$ -
2018	\$ 123,668.15	\$ -
2019	\$ 60,204.00	\$ -
2020	\$ -	\$ -
2022	\$ -	\$ -
2023	\$ -	\$ -
TOTAL	\$ 117,231,178.81	\$ 62,373,903.73

TRANSFERENCIAS OTORGADAS POR PAGAR A CORTO PLAZO

\$ 169,411,279.95

Provisiones de apoyos sociales pendientes de liquidar de las diferentes fuentes de financiamiento que maneja este Organismo como lo es Fondo de Aportaciones Múltiples (FAM), Recursos Fiscales y Subsidio Estatal.

AÑO	AYUDAS SOCIALES
2011	6,094,098.44
2012	22,848,884.32
2013	19,315,645.93
2014	103,522,857.50
2015	12,373,322.15
2016	4,752,336.80
2017	5,632.01
2018	496,408.90
2019	1,093.90
2024	-
TOTAL	\$ 169,411,279.95

Mediante acuerdo Núm. JG-008/1/2021-O, emitido por la Junta de Gobierno, se aprueban la cancelación de Pago, para Adultos Mayores de los ejercicios 2014, 2015 y 2016, esto informado por la Dirección Jurídica y Consultiva y Secretario Técnico de la Junta, por medio del Memorándum JG.114.2021.

RETENCIONES Y CONTRIBUCIONES POR PAGAR A CORTO PLAZO

\$ 46,254,541.79

Se integra por retenciones de salarios y retenciones de ISR por honorarios y arrendamiento; cuotas IMSS, cuotas y descuentos sindicales. En relación a las retenciones de ISR por salarios, se hace hincapié que las retenciones pendientes de enterar a las Autoridades de Hacienda, son las ministraciones solicitadas a SEFIPLAN como terceros insituacionales y que nos adeudan a la fecha desde el mes de Noviembre 2014, es decir, con lo realmente retenido a los trabajadores se han hecho pagos parciales por este concepto al SAT

CONCEPTO	2014	2015	2016	2024
ISR SALARIOS	\$ 8,781,255.42	\$ 18,041,890.03	\$ 8,889,077.90	\$ 1,758,583.69
10% IMPUESTO RETENIDO SOBRE ARRENDAMIENTO DE BIENES INMUEBLES	\$ -	\$ -	\$ -	\$ 11,080.00
10% IMPUESTO RETENIDO SOBRE HONORARIOS	\$ -	\$ -	\$ -	\$ 4,400.00
5% AL MILLAR	\$ 15,945.61	\$ -	\$ -	\$ -
ISR A TERCEROS	\$ -	\$ -	\$ -	\$ 16,935.36
APORTACIONES TRABAJADORES IPE	\$ -	\$ -	\$ -	\$ -
IMSS TRABAJADORES	\$ -	\$ -	\$ -	\$ 26,854.25
SINDICATO DIF ESTATAL	\$ -	\$ -	\$ -	\$ -
PRESTAMO IPE A CORTO PLAZO	\$ -	\$ -	\$ -	\$ -
ASEGURADORA HIDALGO METLIFE MEXICO	\$ -	\$ -	\$ -	\$ -
IMPUESTO SOBRE NOMINA Y OTROS	\$ 1,615,395.00	\$ 4,314,903.00	\$ 2,182,010.55	\$ 596,210.98
TOTAL	\$ 10,412,596.03	\$ 22,356,793.03	\$ 11,071,088.45	\$ 2,414,064.28

OTRAS CUENTAS POR PAGAR A CORTO PLAZO

RETARDOS FALTAS Y SANCIONES AL PERSONAL

\$ 847,806.33

Registro de retardos, faltas y sanciones al personal al 30 de Septiembre de 2024

847,806.33

PROVISIONES A CORTO PLAZO

\$ 3,788,440.00

PROVISIÓN POR CONTINGENCIAS A CORTO PLAZO

\$ 3,788,440.00

La cuenta se integra por Acreedores diversos varios

PROVISIÓN POR CONTINGENCIAS A CORTO PLAZO	
AÑO	IMPORTE
2013	930,616.00
2014	2,857,824.00
TOTAL	3,788,440.00

OTROS PASIVOS A CORTO PLAZO

\$ 7,998,086.19

OTROS PASIVOS CIRCULANTES

\$ 7,998,086.19

Esta cuenta se compone principalmente por cheques cancelados pendientes de reexpedición y por las cuentas por pagar de "no afecta presupuesto" que se hicieron en el mes para su respectivo pago pero por algún motivo quedaron pendientes para el siguiente mes.

CUENTAS POR PAGAR VARIAS	
AÑO	IMPORTE
2013	\$ 3,067,152.16
2014	\$ 17,161.30
2015	\$ 1,185,404.29
2016	\$ 3,600,467.56
2017	\$ 127,900.68
2024	\$ -
TOTAL	7,998,086.19

Mediante acuerdo Núm. JG-008/1/2021-O, emitido por la Junta de Gobierno, se aprueban la cancelación de Pago, para Adultos Mayores de los ejercicios 2014, 2015 y 2016, esto informado por la Dirección Jurídica y Consultiva y Secretario Técnico de la Junta, por medio del Memorándum JG.114.2021

TOTAL PASIVO CIRCULANTE	\$ 434,001,227.05
TOTAL PASIVO	\$ 434,001,227.05

HACIENDA PÚBLICA PATRIMONIO

\$ 888,344,935.20

HACIENDA PÚBLICA /PATRIMONIO CONTRIBUIDO

La cuenta de patrimonio contribuido se integra como sigue:

CONCEPTO	IMPORTE
DONACIONES DE CAPITAL	\$ 63,085,143.36
TOTAL	\$ 63,085,143.36

HACIENDA PÚBLICA/PATRIMONIO GENERADO

CONCEPTO	IMPORTE
RESULTADO DEL EJERCICIO 2024	\$ 54,088,056.93
RESULTADO DE EJERCICIOS ANTERIORES	\$ 429,950,362.51
DONACIONES DE CAPITAL	\$ 63,085,143.36
REVALUOS DE BIENES INMUEBLES	\$ 98,091,443.28
CAMBIOS EN POLÍTICAS CONTABLES	\$ 243,129,929.12
SUMAS	\$ 888,344,935.20

II) NOTAS AL ESTADO DE ACTIVIDADES

INGRESOS

\$ 166,785,795.26

Los ingresos recaudados por este Organismo durante el mes de Septiembre de 2024, fueron provenientes de las cuotas de recuperación del CRISVER, Programas Alimentarios y CIDI; de igual manera existieron ingresos por servicios correspondientes al Parque Murillo Vidal, Auditorio Benito Juárez, Sala Tajín, Balneario Mocambo, Agora de la Ciudad Parque CRICRI y la cafetería del CRISVER.

Como complemento a los ingresos por cuotas de recuperación y servicios, existen ingresos estatales, federales y otros.

A continuación se detallan todos los ingresos:

CUOTAS DE RECUPERACIÓN	
CENTRO	IMPORTE
CRISVER	\$ 284,901.00
ALIMENTARIA	\$ 198,393.60
CADI	\$ 23,608.00
CIDI	\$ 15,110.00
SEGURO MEDICO SIGLO XXI	\$ -
QUINTA DE LA ROSAS	\$ 3,600.00
OFICINA CENTRAL	\$ 17,760.00
SUMAS	\$ 543,372.60

INGRESOS ESTATALES	
SUBSIDIO ESTATAL	\$ 22,068,087.32
RECURSOS FISCALES	\$ -
RAMO 033 (FAM)	\$ 143,727,495.17
CONVENIOS FEDERALES	\$ -
SUMAS	\$ 165,795,582.49

INGRESOS FEDERALES	
DIF NACIONAL	\$ -
SUMAS	\$ -

INGRESOS POR SERVICIOS	
CENTRO	IMPORTE
PARQUE MURILLO VIDAL	\$ 12,950.00
MANOS VERACRUZANAS	\$ -
AUDITORIO BENITO JUÁREZ	\$ -
SALA TAJIN	\$ -
MOCAMBO	\$ 65,020.00
AGORA	\$ 41,049.50
PARQUE CRI CRI	\$ 39,307.00
CRISVER	\$ 4,897.00
SUMAS	\$ 163,223.50

OTROS INGRESOS	
RENDIMIENTOS BANCARIOS	\$ 268,612.04
DONATIVOS	\$ -
INGRESOS VARIOS	\$ 15,004.63
SUMAS	\$ 283,616.67

GASTOS

\$ 169,189,478.85

En el importe total de los gastos y otras pérdidas que se reporta, existen gastos devengados y ejercidos que no han sido pagados y dicho importe difiere del importe del presupuesto ejercido presentado en el Estado del ejercicio del presupuesto de egresos por la adquisición de activo fijo (capítulo 5000) y de Inversión Pública (capítulo 6000), ya que estas erogaciones contablemente se consideran activo fijo e inversiones del organismo.

III) NOTAS AL ESTADO DE VARIACIÓN EN LA HACIENDA PÚBLICA

La variación que existe en la hacienda pública en relación con el año anterior se debe a lo siguiente:

CONCEPTO	IMPORTE
PATRIMONIO GENERADO	\$ 825,259,791.84
PATRIMONIO CONTRIBUIDO	\$ 63,085,143.36
SALDO al 30 de Septiembre 2024	\$ 888,344,935.20

IV) NOTAS AL ESTADO DE FLUJOS DE EFECTIVO

	2024	2023
EFFECTIVO EN BANCOS - TESORERIA	\$ -	\$ -
EFFECTIVO EN BANCOS- DEPENDENCIAS	\$ 62,636,835.65	\$ 67,831,910.84
INVERSIONES TEMPORALES (HASTA 3 MESES)	\$ -	\$ -
FONDOS CON AFECTACION ESPECIFICA	\$ -	\$ -
DEPOSITOS DE FONDOS DE TERCEROS Y OTROS	\$ -	\$ -
TOTAL EFECTIVO Y EQUIVALENTES	\$ 62,636,835.65	\$ 67,831,910.84

	2024	2023
AHORRO/DESAHORRO ANTES DE RUBROS EXTRAORDINARIOS	\$ 54,088,056.93	\$ 61,240,770.16
MOVIMIENTOS DE PARTIDAS (O RUBROS) QUE NO AFECTAN AL EFECTIVO	\$ -	\$ -
DEPRECIACION	\$ -	\$ -
AMORTIZACION	\$ -	\$ -
INCREMENTOS EN LAS PROVISIONES	\$ -	\$ -
INCREMENTO EN INVERSIONES PRODUCIDO POR REVALUACION	\$ -	\$ -
GANANCIA/PERDIDA EN VENTA DE PROPIEDAD, PLANTA Y EQUIPO	\$ -	\$ -
INCREMENTO EN CUENTAS POR COBRAR	\$ -	\$ -
PARTIDAS EXTRAORDINARIAS	\$ -	\$ -
FLUJOS DE EFECTIVO NETOS DE LAS ACTIVIDADES DE OPERACION	\$ 54,088,056.93	\$ 61,240,770.16

VI. CONCILIACION ENTRE LOS INGRESOS PRESUPUESTARIOS Y CONTABLES, ASI COMO ENTRE LOS EGRESOS PRESUPUESTARIOS Y LOS GASTOS CONTABLES

GOBIERNO DEL ESTADO DE VERACRUZ DE IGNACIO DE LA LLAVE	
Conciliación entre los Ingresos Presupuestarios y Contables	
Correspondiente del 1 al 30 de Septiembre 2024	
(Cifras en pesos)	
1. Ingresos Presupuestarios	1,613,677,676
2. Más ingresos contables no presupuestarios	0
2.1 Ingresos financieros	0
2.2 Incremento por variación de inventarios	0
2.3 Disminución del exceso de estimaciones por pérdida o deterioro u obsolescencia	0
2.4 Disminución del exceso de provisiones	0
2.5 Otros ingresos y beneficios varios	0
2.6 Otros ingresos contables no presupuestarios	0
3. Menos ingresos presupuestarios no contables	0
3.1 Productos de capital	0
3.2 Aprovechamientos de capital	0
3.3 Ingresos derivados de financiamientos	0
3.4 Otros ingresos presupuestarios no contables	0
4. Ingresos Contables (4=1+2-3)	1,613,677,676

GOBIERNO DEL ESTADO DE VERACRUZ DE IGNACIO DE LA LLAVE	
Conciliación entre los Egresos Presupuestarios y los Gastos Contables	
Correspondiente del 1 al 30 de Septiembre 2024	
(Cifras en pesos)	
1. Total de Egresos (presupuestarios)	1,560,694,062
2. Menos egresos presupuestarios no contables	1,104,443
2.1 Materias primas y materiales de producción y comercialización	
2.2 Materiales y suministros	
2.3 Mobiliario y equipo de administración	1,062,584
2.4 Mobiliario y equipo educacional y recreativo	
2.5 Equipo e instrumental médico y de laboratorio	
2.6 Vehículos y equipo de transporte	
2.7 Equipo de defensa y seguridad	
2.8 Maquinaria, otros equipos y herramientas	11,875
2.9 Activos biológicos	
2.10 Bienes inmuebles	
2.11 Activos intangibles	29,984
2.12 Obra pública en bienes de dominio público	
2.13 Obra pública en bienes propios	
2.14 Acciones y participaciones de capital	
2.15 Compra de títulos y valores	
2.16 Concesiones de préstamos	
2.17 Inversiones en fideicomisos, mandatos y otros análogos	
2.18 Provisiones para contingencias y otras erogaciones especiales	0
2.19 Amortización de la deuda pública	0
2.20 Adeudos de ejercicios fiscales anteriores (ADEFAS)	0
2.21 Otros Egresos Presupuestales No Contables	0

3. Más gastos contables no presupuestales	
3.1 Estimaciones, depreciaciones, deterioros, obsolescencia y amortizaciones	0
3.2 Provisiones	0
3.3 Disminución de inventarios	0
3.4 Aumento por insuficiencia de estimaciones por pérdida o deterioro u obsolescencia	0
3.5 Aumento por insuficiencia de provisiones	0
3.6 Otros gastos	0
3.7 Otros Gastos Contables No Presupuestales	0
4. Total de Gasto Contable (4= 1 - 2 + 3)	1,559,589,619

B).- NOTAS DE MEMORIA (CUENTAS DE ORDEN)

CUENTAS DE ORDEN

Se presentan estos importes en cuentas de orden por tratarse de valores contingentes, es decir, hechos que aún no se concretan pero que es necesario su registro con fines de recordatorio, de control y sobre todo para establecer derechos o responsabilidades futuras que pueden presentarse al Sistema.

CONCEPTO	IMPORTE	JUSTIFICACIÓN
INMUEBLES PENDIENTES DE REGULARIZACIÓN	\$ 28,477,529.94	ESTE IMPORTE SE REFIERE A LOS BIENES MUEBLES DEL CRISVER, MOBILIARIO Y EQUIPO QUE SIGUE EN TRÁMITE SU DONACIÓN POR LA AC
REGULARIZACIÓN DE BIENES INMUEBLES	-\$ 28,477,529.94	
CONCEPTO	IMPORTE	JUSTIFICACIÓN
ACTIVOS Y VALORES EN CUSTODIA OPDS	\$ 11,358,546.62	IMPUESTOS FEDERALES PENDIENTES POR PAGAR, SE PRESENTA EN ESTE RUBRO POR TRATARSE DE UNA CONDONACIÓN PENDIENTE DE IMPUESTOS POR CONCEPTO DE RETENCIONES POR SALARIOS 2009 Y 2010, SEGÚN CONVENIO DE CONDONACIÓN Y ESTÍMULOS FISCALES, CELEBRADO ENTRE EL GOBIERNO DEL ESTADO Y LA SECRETARÍA
VALORES Y ACTIVOS EN CUSTODIA OPDS	-\$ 11,358,546.62	
JUICIOS CIVILES	\$ 28,313.00	MEDIANTE EL MEMORÁNDUM N° DJC/0649/2024 DE FECHA 3 DE OCTUBRE DE 2024, SIGNADO POR EL DIRECTOR JURÍDICO Y CONSULTIVO A LA DIRECTORA ADMINISTRATIVA, HACE DEL CONOCIMIENTO DE LOS PASIVOS CONTINGENTES DE ESTE ORGANISMO LOS CUALES SE DIVIDEN EN JUICIOS EN MATERIA DE AMPARO \$28,313.00, JUICIOS EN MATERIA ADMINISTRATIVA \$271,520,367.30 Y PROCEDIMIENTOS LEGALES DE JUICIOS MERCANTILES \$137,991,474.21; EN CUANTO A LOS JUICIOS LABORALES, SOLO MENCIONAN UNA RELACION SIN CUANTIFICAR CADA UNO DE ELLOS.
JUICIOS CIVILES	-\$ 28,313.00	
JUICIOS ADMINISTRATIVOS (INDEMNIZACIONES)	\$ 271,520,367.30	
JUICIOS ADMINISTRATIVOS (INDEMNIZACIONES)	-\$ 271,520,367.30	
JUICIOS MERCANTILES	\$ 137,991,474.21	
JUICIOS MERCANTILES	-\$ 137,991,474.21	
JUICIOS LABORALES	\$	

JUICIOS LABORALES	\$	-	
BIENES BAJO CONTRATO DE COMODATO	\$	16,318,292.25	ESTE CONCEPTO SE REFIERE A LOS BIENES INMUEBLES BAJO CONTRATO DE COMODATO DEL CENTRO ESTATAL CONTRA ADICIONES
CONTRATO DE COMODATO POR BIENES	-\$	16,318,292.25	

C).- NOTAS DE GESTIÓN ADMINISTRATIVA

El Sistema para el Desarrollo Integral de la Familia del Estado de Veracruz (DIF Estatal) es un organismo Público Descentralizado, de la administración Pública del Gobierno del Estado de Veracruz de Ignacio de la Llave, con personalidad jurídica y patrimonios propios, el cual fue constituido el 31 de Agosto de 1977, y se encuentra sectorizado a la Secretaría de Salud del Estado de Veracruz.

Las bases y procedimientos bajo los cuales opera el Organismo, se encuentran plasmadas en la Ley Número 60 sobre el Sistema Estatal de Asistencia Social, publicada en la Gaceta oficial del Estado el 26 de febrero de 1987.

El Organismo busca la promoción de los servicios de asistencia social, apoyando el desarrollo de la familia y de la comunidad, realizando acciones de apoyo educativo, para la integración social y de capacitación para el trabajo, promoviendo e impulsando el sano crecimiento físico, mental y social de la niñez; coordinando las funciones relacionadas con la asistencia pública y la privada del Estado, así como proponiendo programas de asistencia social que contribuyan al uso eficiente de los bienes que conforman al Sistema Estatal de Asistencia Social.

Misión: Brindar servicios de asistencia social oportunos, eficaces, equitativos, humanitarios y de calidad que coadyuven efectivamente al mejoramiento de las condiciones adversas de la población desprotegida.

Visión: Forjar en los individuos atendidos, una conciencia y actitud participativa y de autogestión, que les permita acceder a mejores niveles de vida y lograr una integración social y familiar.

Objetivo rector: Mejorar las circunstancias de carácter social necesarias para el desarrollo integral de la familia, así como la protección física y mental de las personas desprotegidas, hasta lograr su incorporación a una vida plena y productiva.

Consideraciones Fiscales: El Sistema tributa dentro del régimen de Personas Morales con fines no lucrativos y tiene las siguientes obligaciones:

Entero mensual de retenciones de ISR por sueldos y salarios y asimilados a salarios; Declaración informativa anual de pagos y retenciones de servicios profesionales, Declaración informativa anual de pagos y retenciones por sueldos y salarios y asimilados a salarios, Declaración informativa anual de pagos y retenciones por arrendamiento de inmuebles; Declaración anual informativa de los ingresos obtenidos y los gastos efectuados del régimen de personas morales con fines no lucrativos, ISR Y Declaración Informativa mensual de proveedores.

Los estados financieros se elaboraron observando la normatividad vigente emitida por el CONAC y demás disposiciones legales aplicables.

"BAJO PROTESTA DE DECIR VERDAD DECLARAMOS QUE LOS ESTADOS FINANCIEROS Y SUS NOTAS, SON RAZONABLEMENTE CORRECTOS Y SON RESPONSABILIDAD DEL EMISOR"

ELABORÓ

ANA MARÍA AGUILAR HERNÁNDEZ
SUBDIRECTORA DE RECURSOS FINANCIEROS

VERIFICÓ

NAYELI MARTÍNEZ CALDERÓN
DIRECTORA ADMINISTRATIVA

AUTORIZÓ

REBECA QUINTANAR BARCELÓ
DIRECTORA GENERAL

NOTAS AL ESTADO DE FLUJO DE EFECTIVO

Concepto	2024	2023
Efectivo	0	0
Bancos/Tesorería	62,636,836	67,831,911
Bancos/Dependencias y Otros	0	0
Inversiones Temporales (Hasta 3 meses)	0	0
Fondos con Afectación Específica	0	0
Depósitos de Fondos de Terceros en Garantía y/o Administración	0	0
Otros Efectivos y Equivalentes	0	0
Total de Efectivo y Equivalentes	62,636,836	67,831,911

Concepto	2024	2023
Resultados del Ejercicio Ahorro/Desahorro	54,088,057	61,240,770
<i>Movimientos de partidas (o rubros) que no afectan al efectivo.</i>	0	0
Depreciación	0	0
Amortización	0	0
Incrementos en las provisiones	0	0
Incremento en inversiones producido por revaluación	0	0
Ganancia/pérdida en venta de bienes muebles, inmuebles e intangibles	0	0
Incremento en cuentas por cobrar	0	0
Flujos de Efectivo Netos de las Actividades de Operación	54,088,057	61,240,770

TERCER INFORME TRIMESTRAL DEL GASTO PÚBLICO DE 2024
GOBIERNO DEL ESTADO DE VERACRUZ DE IGNACIO DE LA LLAVE
SISTEMA PARA EL DESARROLLO INTEGRAL DE LA FAMILIA
Conciliación entre los Ingresos Presupuestarios y Contables
Correspondiente del 1 de enero al 30 de Septiembre de 2024
(Cifras en pesos)

1. Total de Ingresos Presupuestarios		1,613,677,676
2. Más Ingresos Contables No Presupuestarios		0
2.1 Ingresos Financieros	0	
2.2 Incremento por Variación de Inventarios	0	
2.3 Disminución del Exceso de Estimaciones por Pérdida o Deterioro u Obsolescencia	0	
2.4 Disminución del Exceso de Provisiones	0	
2.5 Otros Ingresos y Beneficios Varios	0	
2.6 Otros Ingresos Contables No Presupuestarios	0	
3. Menos Ingresos Presupuestarios No Contables		0
3.1 Aprovechamientos Patrimoniales	0	
3.2 Ingresos Derivados de Financiamientos	0	
3.3 Otros Ingresos Presupuestales No Contables	0	
4. Total de Ingresos Contables		1,613,677,676

TERCER INFORME TRIMESTRAL DEL GASTO PÚBLICO DE 2024
GOBIERNO DEL ESTADO DE VERACRUZ DE IGNACIO DE LA LLAVE
SISTEMA PARA EL DESARROLLO INTEGRAL DE LA FAMILIA
Conciliación entre los Egresos Presupuestarios y los Gastos Contables
Correspondiente del 1 de enero al 30 de Septiembre de 2024
(Cifras en pesos)

1. Total de Egresos Presupuestarios		1,560,694,062
2. Menos Egresos Presupuestarios No Contables		1,104,443
2.1 Materias Primas y Materiales de Producción y Comercialización	0	
2.2 Materiales y Suministros	0	
2.3 Mobiliario y Equipo de Administración	1,062,584	
2.4 Mobiliario y Equipo Educativo y Recreativo	0	
2.5 Equipo e Instrumental Médico y de Laboratorio	0	
2.6 Vehículos y Equipo de Transporte	0	
2.7 Equipo de Defensa y Seguridad	0	
2.8 Maquinaria, Otros equipos y Herramientas	11,875	
2.9 Activos Biológicos	0	
2.10 Bienes Inmuebles	0	
2.11 Activos intangibles	29,984	
2.12 Obra Pública en Bienes de Dominio Público		
2.13 Obra Pública en Bienes Propios	0	
2.14 Acciones y Participaciones de Capital	0	
2.15 Compra de Títulos y Valores	0	
2.16 Concesión de Préstamos		
2.17 Inversiones en Fideicomisos, Mandatos y Otros Análogos	0	
2.18 Provisiones para Contingencias y Otras Erogaciones Especiales	0	
2.19 Amortización de la Deuda Pública	0	
2.20 Adeudos de Ejercicios Fiscales Anteriores (ADEFAS)	0	
2.21 Otros Egresos Presupuestarios No Contables	0	
3. Más Gastos Contables No Presupuestarios		0
3.1 Estimaciones, Depreciaciones, Deterioros, Obsolescencia y Amortizaciones	0	
3.2 Provisiones	0	
3.3 Disminución de Inventarios	0	
3.4 Aumento por Insuficiencia de Estimaciones por Pérdida o Deterioro u Obsolescencia	0	
3.5 Aumento por Insuficiencia de Provisiones	0	
3.6 Otros Gastos	0	
3.7 Otros Gastos Contables No Presupuestarios	0	
4. Total de Gastos Contables		1,559,589,619



VERACRUZ
GOBIERNO
DEL ESTADO



SEFIPLAN
Secretaría de Finanzas
y Planeación



GOBIERNO DEL ESTADO DE VERACRUZ DE IGNACIO DE LA LLAVE
SISTEMA PARA EL DESARROLLO INTEGRAL DE LA FAMILIA
TERCER INFORME TRIMESTRAL DEL GASTO PÚBLICO DE 2024
DEL 1 DE ENERO AL 30 DE SEPTIEMBRE DE 2024

APARTADO II

INFORMES PRESUPUESTARIOS

TERCER INFORME TRIMESTRAL DEL GASTO PÚBLICO DE 2024

Gobierno del Estado de Veracruz de Ignacio de la Llave
 SISTEMA PARA EL DESARROLLO INTEGRAL DE LA FAMILIA
 Estado Analítico de Ingresos
 Del 1 de enero al 30 de septiembre de 2024
 (Cifras en Pesos)

Rubro de Ingresos	Ingreso					Diferencia (6 = 5 - 1)
	Estimado	Ampliaciones y Reducciones	Modificado	Devengado	Recaudado	
	(1)	(2)	(3= 1 + 2)	(4)	(5)	
Impuestos	0	0	0	0	0	0
Cuotas y Aportaciones de Seguridad Social	0	0	0	0	0	0
Contribuciones de Mejoras	0	0	0	0	0	0
Derechos	0	0	0	0	0	0
Productos 1	0	0	0	0	0	0
Aprovechamientos 2	0	0	0	0	0	0
Ingresos por Ventas de Bienes, Prestación de Servicios y Otros Ingresos	311,527,854	101,663,439	413,191,293	332,059,259	332,059,259	20,531,405
Participaciones, Aportaciones, Convenios, Incentivos Derivados de la Colaboración Fiscal y Fondos Distintos de Aportaciones	0	0	0	0	0	0
Transferencias, Asignaciones, Subsidios y Subvenciones, Pensiones y Jubilaciones	1,452,573,512	280,388,449	1,732,961,961	1,281,618,417	1,281,618,417	-170,955,095
Ingresos Derivados de Financiamientos	0	0	0	0	0	0
Total	1,764,101,366	382,051,888	2,146,153,254	1,613,677,676	1,613,677,676	-150,423,690
				Ingresos excedentes		

Estado Analítico de Ingresos Por Fuente de Financiamiento	Ingreso					Diferencia (6 = 5 - 1)
	Estimado	Ampliaciones y Reducciones	Modificado	Devengado	Recaudado	
	(1)	(2)	(3= 1 + 2)	(4)	(5)	
Ingresos del Poder Ejecutivo Federal o Estatal y de los Municipios	0	0	0	0	0	0
Impuestos	0	0	0	0	0	0
Cuotas y Aportaciones de Seguridad Social	0	0	0	0	0	0
Contribuciones de Mejoras	0	0	0	0	0	0
Derechos	0	0	0	0	0	0
Productos 1	0	0	0	0	0	0
Aprovechamientos 2	0	0	0	0	0	0
Participaciones, Aportaciones, Convenios, Incentivos Derivados de la Colaboración Fiscal y Fondos Distintos de Aportaciones	0	0	0	0	0	0
Transferencias, Asignaciones, Subsidios y Subvenciones, Pensiones y Jubilaciones	0	0	0	0	0	0
Ingresos de los Entes Públicos de los Poderes Legislativo y Judicial, de los Órganos Autónomos y del Sector Paraestatal o Paramunicipal, así como de las Empresas Productivas del Estado	1,764,101,366	382,051,888	2,146,153,254	1,613,677,676	1,613,677,676	-150,423,690
Cuotas y Aportaciones de Seguridad Social	0	0	0	0	0	0
Productos 1	0	0	0	0	0	0
Ingresos por Ventas de Bienes, Prestación de Servicios y Otros Ingresos 3	311,527,854	101,663,439	413,191,293	332,059,259	332,059,259	20,531,405
Transferencias, Asignaciones, Subsidios y Subvenciones, Pensiones y Jubilaciones	1,452,573,512	280,388,449	1,732,961,961	1,281,618,417	1,281,618,417	-170,955,095
Ingresos derivados de financiamiento	0	0	0	0	0	0
Ingresos Derivados de Financiamientos	0	0	0	0	0	0
Total	1,764,101,366	382,051,888	2,146,153,254	1,613,677,676	1,613,677,676	-150,423,690
				Ingresos excedentes		

1 Incluye intereses que generan las cuentas bancaras de los entes publicos en productos

2 Incluye donativos en efectivo del Poder Ejecutivo entre otros aprovechamientos

3 Se refiere a los ingresos propios obtenidos por los Poderes Legislativo y Judicial, los Organos Autonomos y las entidades de la administracion publica paraestatal y paramunicipal por sus actividades diversas no inherentes a su operacion que generan recursos y que no sean ingresos por venta de bienes o prestacion de servicios, tales como donativos en efectivo entre otros

TERCER INFORME TRIMESTRAL DEL GASTO PÚBLICO DE 2024
GOBIERNO DEL ESTADO DE VERACRUZ DE IGNACIO DE LA LLAVE
SISTEMA PARA EL DESARROLLO INTEGRAL DE LA FAMILIA
 Estado Analítico del Ejercicio del Presupuesto de Egresos
 Clasificación Administrativa
 Del 1 de enero al 30 de septiembre de 2024
 (Cifras en Pesos)

Concepto	Egresos					Subejercicio 6 = (3 - 4)
	Aprobado	Ampliaciones/ (Reducciones)	Modificado	Devengado	Pagado	
	1	2	3 = (1 + 2)	4	5	
Dependencia o Unidad Administrativa 1	1,764,101,366	382,051,888	2,146,153,254	1,560,694,062	1,560,694,062	585,459,192
Total del Gasto	1,764,101,366	382,051,888	2,146,153,254	1,560,694,062	1,560,694,062	585,459,192

TERCER INFORME TRIMESTRAL DEL GASTO PÚBLICO DE 2024
GOBIERNO DEL ESTADO DE VERACRUZ DE IGNACIO DE LA LLAVE
SISTEMA PARA EL DESARROLLO INTEGRAL DE LA FAMILIA
Estado Analítico del Ejercicio del Presupuesto de Egresos
Clasificación por Objeto del Gasto (Capítulo y Concepto)
Del 1 de enero al 30 de septiembre de 2024
(Cifras en Pesos)

Concepto	Egresos					Subejercicio
	Aprobado	Ampliaciones/ (Reducciones)	Modificado	Devengado	Pagado	
	1	2	3 = (1 + 2)	4	5	
Servicios Personales	243,051,296	552,123	243,603,419	171,438,603	171,438,603	72,164,816
Remuneraciones al Personal de Carácter Permanente	65,932,180	-1,427,578	64,504,602	43,632,511	43,632,511	20,872,091
Remuneraciones al Personal de Carácter Transitorio	7,556,570	-1,431	7,555,139	6,328,507	6,328,507	1,226,632
Remuneraciones Adicionales y Especiales	19,420,991	-44,205	19,376,786	7,815,314	7,815,314	11,561,472
Seguridad Social	12,871,152	215,799	13,086,951	10,002,809	10,002,809	3,084,142
Otras Prestaciones Sociales y Económicas	128,873,396	1,221,621	130,095,017	99,686,447	99,686,447	30,408,570
Previsiones	0	0	0	0	0	0
Pago de Estímulos a Servidores Públicos	8,397,007	587,917	8,984,924	3,973,015	3,973,015	5,011,909
Materiales y Suministros	11,200,000	4,570,407	15,770,407	12,373,141	12,373,141	3,397,266
Materiales de Administración, Emisión de Documentos y Artículos Oficiales	1,181,189	-72,003	1,109,186	1,109,186	1,109,186	0
Alimentos y Utensilios	1,903,255	3,218,383	5,121,638	3,181,630	3,181,630	1,940,008
Materias Primas y Materiales de Producción y Comercialización	0	0	0	0	0	0
Materiales y Artículos de Construcción y de Reparación	1,700,120	374,229	2,074,349	2,074,349	2,074,349	0
Productos Químicos, Farmacéuticos y de Laboratorio	1,341,105	-108,181	1,232,924	1,232,924	1,232,924	0
Combustibles, Lubricantes y Aditivos	3,646,239	14,097	3,660,336	2,437,545	2,437,545	1,222,791
Vestuario, Blancos, Prendas de Protección y Artículos Deportivos	144,000	629,612	773,612	773,612	773,612	0
Materiales y Suministros Para Seguridad	0	0	0	0	0	0
Herramientas, Refacciones y Accesorios Menores	1,284,092	514,270	1,798,362	1,563,895	1,563,895	234,467
Servicios Generales	40,276,558	109,865,789	150,142,347	130,028,964	130,028,964	20,113,383
Servicios Básicos	8,803,000	-372,711	8,430,289	6,237,592	6,237,592	2,192,697
Servicios de Arrendamiento	2,548,192	614,723	3,162,915	2,449,083	2,449,083	713,832
Servicios Profesionales, Científicos, Técnicos y Otros Servicios	14,549,898	11,759,520	26,309,418	16,572,604	16,572,604	9,736,814
Servicios Financieros, Bancarios y Comerciales	410,000	4,067,859	4,477,859	566,544	566,544	3,911,315
Servicios de Instalación, Reparación, Mantenimiento y Conservación	3,346,892	-8,320	3,338,572	2,747,739	2,747,739	590,833
Servicios de Comunicación Social y Publicidad.	573,600	68,637	642,237	215,797	215,797	426,440
Servicios de Traslado y Viáticos	2,834,003	-279,365	2,554,638	2,203,971	2,203,971	350,667
Servicios Oficiales	0	7,017	7,017	7,017	7,017	0
Otros Servicios Generales	7,210,973	94,008,429	101,219,402	99,028,617	99,028,617	2,190,785
Transferencias, Asignaciones, Subsidios y Otras Ayudas	1,469,573,512	265,959,126	1,735,532,638	1,245,748,911	1,245,748,911	489,783,727

TERCER INFORME TRIMESTRAL DEL GASTO PÚBLICO DE 2024
GOBIERNO DEL ESTADO DE VERACRUZ DE IGNACIO DE LA LLAVE
SISTEMA PARA EL DESARROLLO INTEGRAL DE LA FAMILIA
Estado Analítico del Ejercicio del Presupuesto de Egresos
Clasificación por Objeto del Gasto (Capítulo y Concepto)
Del 1 de enero al 30 de septiembre de 2024
(Cifras en Pesos)

Concepto	Egresos					Subejercicio
	Aprobado	Ampliaciones/ (Reducciones)	Modificado	Devengado	Pagado	
	1	2	3 = (1 + 2)	4	5	
Transferencias Internas y Asignaciones al Sector Público	0	0	0	0	0	0
Transferencias al Resto del Sector Público	0	0	0	0	0	0
Subsidios y Subvenciones	0	0	0	0	0	0
Ayudas Sociales	1,469,573,512	265,959,126	1,735,532,638	1,245,748,911	1,245,748,911	489,783,727
Pensiones y Jubilaciones	0	0	0	0	0	0
Transferencias a Fideicomisos, Mandatos y Otros Análogos	0	0	0	0	0	0
Transferencias a la Seguridad Social	0	0	0	0	0	0
Donativos	0	0	0	0	0	0
Transferencias al Exterior	0	0	0	0	0	0
Bienes Muebles, Inmuebles e Intangibles	0	1,104,443	1,104,443	1,104,443	1,104,443	0
Mobiliario y Equipo de Administración	0	1,062,584	1,062,584	1,062,584	1,062,584	0
Mobiliario y Equipo Educativo y Recreativo	0	0	0	0	0	0
Equipo e Instrumental Médico y de Laboratorio	0	0	0	0	0	0
Vehículos y Equipo de Transporte	0	0	0	0	0	0
Equipo de Defensa y Seguridad	0	0	0	0	0	0
Maquinaria, Otros Equipos y Herramientas	0	11,875	11,875	11,875	11,875	0
Activos Biológicos	0	0	0	0	0	0
Bienes Inmuebles	0	0	0	0	0	0
Activos Intangibles	0	29,984	29,984	29,984	29,984	0
Inversión Pública	0	0	0	0	0	0
Obra Pública en Bienes de Dominio Público	0	0	0	0	0	0
Obra Pública en Bienes Propios	0	0	0	0	0	0
Proyectos Productivos y Acciones de Fomento	0	0	0	0	0	0
Inversiones Financieras y Otras Provisiones	0	0	0	0	0	0
Inversiones Para el Fomento de Actividades Productivas.	0	0	0	0	0	0
Acciones y Participaciones de Capital	0	0	0	0	0	0
Compra de Títulos y Valores	0	0	0	0	0	0
Concesión de Préstamos	0	0	0	0	0	0
Inversiones en Fideicomisos, Mandatos y Otros Análogos	0	0	0	0	0	0
Otras Inversiones Financieras	0	0	0	0	0	0
Provisiones para Contingencias y Otras Erogaciones Especiales	0	0	0	0	0	0
Participaciones y Aportaciones	0	0	0	0	0	0
Participaciones	0	0	0	0	0	0

TERCER INFORME TRIMESTRAL DEL GASTO PÚBLICO DE 2024

GOBIERNO DEL ESTADO DE VERACRUZ DE IGNACIO DE LA LLAVE

SISTEMA PARA EL DESARROLLO INTEGRAL DE LA FAMILIA

Estado Analítico del Ejercicio del Presupuesto de Egresos

Clasificación por Objeto del Gasto (Capítulo y Concepto)

Del 1 de enero al 30 de septiembre de 2024

(Cifras en Pesos)

Concepto	Egresos					Subejercicio
	Aprobado	Ampliaciones/ (Reducciones)	Modificado	Devengado	Pagado	
	1	2	3 = (1 + 2)	4	5	
Aportaciones	0	0	0	0	0	0
Convenios	0	0	0	0	0	0
Deuda Pública	0	0	0	0	0	0
Amortización de la Deuda Pública	0	0	0	0	0	0
Intereses de la Deuda Pública	0	0	0	0	0	0
Comisiones de la Deuda Pública	0	0	0	0	0	0
Gastos de la Deuda Pública	0	0	0	0	0	0
Costo por Coberturas	0	0	0	0	0	0
Apoyos Financieros	0	0	0	0	0	0
Adeudos de Ejercicios Fiscales Anteriores (Adefas)	0	0	0	0	0	0
Total del Gasto	1,764,101,366	382,051,888	2,146,153,254	1,560,694,062	1,560,694,062	585,459,192

TERCER INFORME TRIMESTRAL DEL GASTO PÚBLICO DE 2024
GOBIERNO DEL ESTADO DE VERACRUZ DE IGNACIO DE LA LLAVE
SISTEMA PARA EL DESARROLLO INTEGRAL DE LA FAMILIA
 Estado Analítico del Ejercicio del Presupuesto de Egresos
 Clasificación Económica (por Tipo de Gasto)
 Del 1 de enero al 30 de septiembre de 2024
 (Cifras en Pesos)

Concepto	Egresos					Subejercicio 6 = (3 - 4)
	Aprobado	Ampliaciones/ (Reducciones)	Modificado	Devengado	Pagado	
	1	2	3 = (1 + 2)	4	5	
Gasto Corriente	311,527,854	101,663,439	413,191,293	317,773,784	317,773,784	95,417,509
Gasto de Capital	1,452,573,512	280,388,449	1,732,961,961	1,242,920,278	1,242,920,278	490,041,683
Amortización de la Deuda y Disminución de Pasivos	0	0	0	0	0	0
Pensiones y Jubilaciones	0	0	0	0	0	0
Participaciones	0	0	0	0	0	0
Total del Gasto	1,764,101,366	382,051,888	2,146,153,254	1,560,694,062	1,560,694,062	585,459,192

TERCER INFORME TRIMESTRAL DEL GASTO PÚBLICO DE 2024
GOBIERNO DEL ESTADO DE VERACRUZ DE IGNACIO DE LA LLAVE
SISTEMA PARA EL DESARROLLO INTEGRAL DE LA FAMILIA
Estado Analítico del Ejercicio del Presupuesto de Egresos
Clasificación Funcional (Finalidad y Función)
Del 1 de enero al 30 de septiembre de 2024
(Cifras en Pesos)

Concepto	Egresos					Subejercicio 6 = (3 - 4)
	Aprobado	Ampliaciones/ (Reducciones)	Modificado	Devengado	Pagado	
	1	2	3 = (1 + 2)	4	5	
Gobierno	206,495,754	98,510,965	305,006,719	246,993,986	246,993,986	58,012,733
Legislación			0			0
Justicia			0			0
Coordinación de la Política de Gobierno	179,300	200	179,500	91,865	91,865	87,635
Relaciones Exteriores			0			0
Asuntos Financieros y Hacendarios			0			0
Seguridad Nacional			0			0
Asuntos de Orden Público y de Seguridad Interior			0			0
Otros Servicios Generales	206,316,454	98,510,765	304,827,219	246,902,121	246,902,121	57,925,098
Desarrollo Social	1,557,605,612	283,540,923	1,841,146,535	1,313,700,076	1,313,700,076	527,446,459
Protección Ambiental			0			0
Vivienda y Servicios a la Comunidad	115,000,000	18,805,987	133,805,987	118,069,734	118,069,734	15,736,253
Salud	72,764,300	30,739,434	103,503,734	85,826,577	85,826,577	17,677,157
Recreación, Cultura y Otras Manifestaciones Sociales			0			0
Educación	0	0	0	0	0	0
Protección Social	1,334,841,312	227,094,091	1,561,935,403	1,068,515,242	1,068,515,242	493,420,161
Otros Asuntos Sociales	35,000,000	6,901,411	41,901,411	41,288,523	41,288,523	612,888
Desarrollo Económico	0	0	0	0	0	0
Asuntos Económicos, Comerciales y Laborales en General			0			0
Agropecuaria, Silvicultura, Pesca y Caza			0			0
Combustibles y Energía			0			0
Minería, Manufacturas y Construcción			0			0
Transporte			0			0
Comunicaciones			0			0
Turismo			0			0
Ciencia, Tecnología e Innovación			0			0
Otras Industrias y Otros Asuntos Económicos			0			0
Otras no Clasificadas en Funciones Anteriores	0	0	0	0	0	0
Transacciones de la Deuda Pública / Costo Financiero de la Deuda			0			0
Transferencias, Participaciones y Aportaciones entre Diferentes Niveles y Ordenes de Gobierno			0			0
Saneamiento del Sistema Financiero			0			0
Adeudos de Ejercicios Fiscales Anteriores			0			0
Total del Gasto	1,764,101,366	382,051,888	2,146,153,254	1,560,694,062	1,560,694,062	585,459,192

TERCER INFORME TRIMESTRAL DEL GASTO PÚBLICO DE 2024
GOBIERNO DEL ESTADO DE VERACRUZ DE IGNACIO DE LA LLAVE
SISTEMA PARA EL DESARROLLO INTEGRAL DE LA FAMILIA
Endeudamiento Neto
Del 1 de enero al 30 de septiembre de 2024
(Cifras en Pesos)

Identificación de Crédito o Instrumento	Contratación / Colocación	Amortización	Endeudamiento Neto
	A	B	C = A - B
Créditos Bancarios			
			0
			0
			0
			0
			0
			0
			0
			0
			0
			0
			0
Total Cr			0
Otros Instrumentos de Deuda			
			0
			0
			0
			0
			0
			0
			0
			0
			0
Total Otros Instrumentos de Deuda	0	0	0
TOTAL	0	0	0

Este Organismo no cuenta con información referente a
 Endeudamiento Neto por lo tanto se presenta sin datos



TERCER INFORME TRIMESTRAL DEL GASTO PÚBLICO DE 2024
GOBIERNO DEL ESTADO DE VERACRUZ DE IGNACIO DE LA LLAVE
SISTEMA PARA EL DESARROLLO INTEGRAL DE LA FAMILIA
Intereses de la Deuda
Del 1 de enero al 30 de septiembre de 2024
(Cifras en Pesos)

Identificación de Crédito o Instrumento	Devengado	Pagado
Créditos Bancarios		
<p>Este Organismo no cuenta con información referente a Endeudamiento Neto por lo tanto se presenta sin datos</p>		
Total de Intereses de Créditos Bancarios	0	0
Otros Instrumentos de Deuda		
Total de Intereses de Otros Instrumentos de Deuda	0	0
TOTAL	0	0

TERCER INFORME TRIMESTRAL DEL GASTO PÚBLICO DE 2024
GOBIERNO DEL ESTADO DE VERACRUZ DE IGNACIO DE LA LLAVE
SISTEMA PARA EL DESARROLLO INTEGRAL DE LA FAMILIA
Indicadores de Postura Fiscal
Del 1 de enero al 30 de septiembre de 2024
(Cifras en Pesos)

Concepto	Estimado/Aprobado	Devengado	Recaudado/Pagado
I. Ingresos Presupuestarios (I=1+2)	1,764,101,366	1,613,677,676	1,613,677,676
1. Ingresos del Gobierno de la Entidad Federativa	0	0	0
2. Ingresos del Sector Paraestatal	1,764,101,366	1,613,677,676	1,613,677,676
II. Egresos Presupuestarios (II=3+4)	1,764,101,366	1,560,694,062	1,560,694,062
3. Egresos del Gobierno de la Entidad Federativa	0	0	0
4. Egresos del Sector Paraestatal	1,764,101,366	1,560,694,062	1,560,694,062
III. Balance Presupuestario (Superávit o Déficit) (III = I - II)	0	52,983,614	52,983,614

Concepto	Estimado/Aprobado	Devengado	Recaudado/Pagado
III. Balance presupuestario (Superávit o Déficit)	0	52,983,614	52,983,614
IV. Intereses, Comisiones y Gastos de la Deuda	0	0	0
V. Balance Primario (Superávit o Déficit) (V= III + IV)	0	52,983,614	52,983,614

Concepto	Estimado/Aprobado	Devengado	Recaudado/Pagado
A. Financiamiento	0	0	0
B. Amortización de la deuda	0	0	0
C. Financiamiento Neto (C = A - B)	0	0	0



VERACRUZ
GOBIERNO
DEL ESTADO



SEFIPLAN
Secretaría de Finanzas
y Planeación



ME LLENA DE ORGULLO

GOBIERNO DEL ESTADO DE VERACRUZ DE IGNACIO DE LA LLAVE

SISTEMA PARA EL DESARROLLO INTEGRAL DE LA FAMILIA

TERCER INFORME TRIMESTRAL DEL GASTO PÚBLICO DE 2024

DEL 1 DE ENERO AL 30 DE SEPTIEMBRE DE 2024

APARTADO III

INFORMES PROGRAMÁTICOS

TERCER INFORME TRIMESTRAL DEL GASTO PÚBLICO DE 2024
GOBIERNO DEL ESTADO DE VERACRUZ DE IGNACIO DE LA LLAVE
SISTEMA PARA EL DESARROLLO INTEGRAL DE LA FAMILIA
 Gasto por Categoría Programática
 Del 1 de enero al 30 de septiembre de 2024
 (Cifras en Pesos)


Concepto	Egresos					Subejercicio 6 = (3 - 4)
	Aprobado	Ampliaciones/ (Reducciones)	Modificado	Devengado	Pagado	
	1	2	3 = (1 + 2)	4	5	
Programas						
Subsidios: Sector Social y Privado o Entidades Federativas y Municipios	61,267,500	1,578,656	62,846,156	43,886,716	43,886,716	18,959,440
Sujetos a Reglas de Operación	61,267,500	1,578,656	62,846,156	43,886,716	43,886,716	18,959,440
Otros Subsidios			0			0
Desempeño de las Funciones	1,496,533,412	281,962,466	1,778,495,878	1,269,905,225	1,269,905,225	508,590,653
Prestación de Servicios Públicos	43,959,900	34,564,937	78,524,837	37,406,983	37,406,983	41,117,854
Provisión de Bienes Públicos			0			0
Planeación, seguimiento y evaluación de políticas públicas			0			0
Promoción y fomento			0			0
Regulación y supervisión			0			0
Funciones de las Fuerzas Armadas (Únicamente Gobierno Federal)			0			0
Específicos			0			0
Proyectos de Inversión	1,452,573,512	247,397,529	1,699,971,041	1,232,498,242	1,232,498,242	467,472,799
Administrativos y de Apoyo	206,300,454	98,510,766	304,811,220	246,902,121	246,902,121	57,909,099
Apoyo al proceso presupuestario y para mejorar la eficiencia institucional			0			0
Apoyo a la función pública y al mejoramiento de la gestión	206,300,454	98,510,766	304,811,220	246,902,121	246,902,121	57,909,099
Operaciones ajenas			0			0
Compromisos	0	0	0	0	0	0
Obligaciones de cumplimiento de resolución jurisdiccional			0			0
Desastres Naturales			0			0
Obligaciones	0	0	0	0	0	0
Pensiones y jubilaciones			0			0
Aportaciones a la seguridad social	0		0	0	0	0
Aportaciones a fondos de estabilización			0			0
Aportaciones a fondos de inversión y reestructura de pensiones			0			0
Programas de Gasto Federalizado (Gobierno Federal)	0	0	0	0	0	0
Gasto Federalizado			0			0
Participaciones a entidades federativas y municipios			0			0
Costo financiero, deuda o apoyos a deudores y ahorradores de la banca			0			0
Adeudos de ejercicios fiscales anteriores			0			0
Total del Gasto	1,764,101,366	382,051,888	2,146,153,254	1,560,694,062	1,560,694,062	585,459,192

**TERCER INFORME TRIMESTRAL DEL GASTO PÚBLICO DE 2024
GOBIERNO DEL ESTADO DE VERACRUZ DE IGNACIO DE LA LLAVE
Programas y Proyectos de Inversión
Del 1 de enero al 30 de septiembre de 2024
(Cifras en Pesos)**

Ente Público:

SISTEMA PARA EL DESARROLLO INTEGRAL DE LA FAMILIA

Este Organismo no cuenta con información referente a Programas y Proyectos de Inversión, por lo tanto se presenta sin datos

A handwritten signature in black ink, consisting of a stylized, cursive script that appears to be the initials 'F' and 'B'.


TERCER INFORME TRIMESTRAL DEL GASTO PÚBLICO DE 2024
GOBIERNO DEL ESTADO DE VERACRUZ DE IGNACIO DE LA LLAVE
Indicadores de Resultados
Del 1 de enero al 30 de septiembre de 2024
(Cifras en Pesos)

Ente Público: SISTEMA PARA EL DESARROLLO INTEGRAL DE LA FAMILIA

Se puede incluir las Matrices de Indicadores para resultados que se tengan, en la que se muestre el resultado obtenido en el Indicador

- Formato libre
- En caso de no aplicar se deberá asentar tal situación

Los indicadores de resultados se agregan en dispositivo magnetico CD, adjunto a los Estados e Informes Financieros - Contables del Tercer Informe Trimestral del Gasto Público 2024

A handwritten signature in black ink, consisting of a stylized 'P' followed by a vertical line and a horizontal line, likely representing the official signature of the responsible authority.



Gobierno del Estado de Veracruz de Ignacio de la Llave
 Presupuesto Basado en Resultados - Sistema de Evaluación del Desempeño
 Reporte de Avance de Indicadores y Justificaciones

Fecha de emisión: 07/10/2024

Reporte al mes de Septiembre de 2024

FGE.Q.E.470.Y - Igualdad de Género.														
Porcentaje de acciones de Transversalización de la Perspectiva de Género														
Nombre del PP o AI al que pertenece:		FGE.Q.E.470.Y - Igualdad de Género.												
UR responsable del indicador:		Sistema para el Desarrollo Integral de la Familia												
Dependencia o entidad responsable:		Sistema para el Desarrollo Integral de la Familia												
								Nivel del objetivo del PP que mide:						
Beneficiario:		Gobierno												
Características del Indicador														
Fórmula :		(Acciones de Transversalización de la Perspectiva de Género realizadas/Acciones de Transversalización de la Perspectiva de Género programadas)*100												
Tipo fórmula:		Eficacia programática	Frecuencia:		Trimestral	Dimensión:		Eficacia	Sentido:		Constante	Tipo:		Gestion
Acciones de Transversalización de la Perspectiva de Género realizadas (47786)							Acciones de Transversalización de la Perspectiva de Género programadas (47787)							
Unidad de medida:		Acciones Transversales	Tipo acumulado:		SUMATORIA	Unidad de medida:		Acciones Transversales	Tipo acumulado:		SUMATORIA			
Metas del Indicador														
Meta Programada														
Var	Enero	Febrero	Marzo	Abril	Mayo	Junio	Julio	Agosto	Septiembre	Octubre	Noviembre	Diciembre	TOTAL	
47786	0.00	0.00	1.00	0.00	0.00	2.00	0.00	0.00	2.00	0.00	0.00	1.00	6.00	
47787	0.00	0.00	1.00	0.00	0.00	2.00	0.00	0.00	2.00	0.00	0.00	1.00	6.00	
Resultado	0.00	0.00	100.00	0.00	0.00	100.00	0.00	0.00	100.00	0.00	0.00	100.00	100.00	
Meta Realizada														
Var	Enero	Febrero	Marzo	Abril	Mayo	Junio	Julio	Agosto	Septiembre	Octubre	Noviembre	Diciembre	TOTAL	
47786	0.00	0.00	1.00	0.00	0.00	2.00	0.00	0.00	2.00	0.00	0.00	0.00	5.00	
47787	0.00	0.00	1.00	0.00	0.00	2.00	0.00	0.00	2.00	0.00	0.00	0.00	5.00	
Resultado	0.00	0.00	100.00	0.00	0.00	100.00	0.00	0.00	100.00	0.00	0.00	0.00	100.00	
Avances del Indicador														
Avance en el mes:		100.00					Avance al mes:		100.00					
Programado en el mes:		100.00					Programado al mes:		100.00					
% de cumplimiento:		100.00					% de cumplimiento:		100.00					



Gobierno del Estado de Veracruz de Ignacio de la Llave
 Presupuesto Basado en Resultados - Sistema de Evaluación del Desempeño
 Reporte de Avance de Indicadores y Justificaciones

Fecha de emisión: 07/10/2024

Reporte al mes de Septiembre de 2024

FGE.Q.E.470.Y - Igualdad de Género.

Porcentaje de eventos de sensibilización y formación para promover la Igualdad de Género y la Prevención de la Violencia al interior de su Dependencia o Entidad realizados

Nombre del PP o AI al que pertenece:	FGE.Q.E.470.Y - Igualdad de Género.		
UR responsable del indicador:	Sistema para el Desarrollo Integral de la Familia		
Dependencia o entidad responsable:	Sistema para el Desarrollo Integral de la Familia		
		Nivel del objetivo del PP que mide:	
Beneficiario:	Gobierno		

Características del Indicador

Fórmula :	(Eventos de sensibilización y formación para promover la IG y la No Violencia realizados/Eventos de sensibilización y formación para promover la IG y la No Violencia programados)*100									
Tipo fórmula:	Eficacia programática	Frecuencia:	Trimestral	Dimensión:	Eficacia	Sentido:	Constante	Tipo:	Gestion	
Eventos de sensibilización y formación para promover la IG y la No Violencia realizados (47788)				Eventos de sensibilización y formación para promover la IG y la No Violencia programados (47789)						
Unidad de medida:	Eventos	Tipo acumulado:	SUMATORIA	Unidad de medida:	Eventos	Tipo acumulado:	SUMATORIA			

Metas del Indicador

Meta Programada

Var	Enero	Febrero	Marzo	Abril	Mayo	Junio	Julio	Agosto	Septiembre	Octubre	Noviembre	Diciembre	TOTAL
47788	0.00	0.00	3.00	0.00	0.00	3.00	0.00	0.00	3.00	0.00	0.00	3.00	12.00
47789	0.00	0.00	3.00	0.00	0.00	3.00	0.00	0.00	3.00	0.00	0.00	3.00	12.00
Resultado	0.00	0.00	100.00	0.00	0.00	100.00	0.00	0.00	100.00	0.00	0.00	100.00	100.00

Meta Realizada

Var	Enero	Febrero	Marzo	Abril	Mayo	Junio	Julio	Agosto	Septiembre	Octubre	Noviembre	Diciembre	TOTAL
47788	0.00	0.00	3.00	0.00	0.00	3.00	0.00	0.00	3.00	0.00	0.00	0.00	9.00
47789	0.00	0.00	3.00	0.00	0.00	3.00	0.00	0.00	3.00	0.00	0.00	0.00	9.00
Resultado	0.00	0.00	100.00	0.00	0.00	100.00	0.00	0.00	100.00	0.00	0.00	0.00	100.00

Avances del Indicador

Avance en el mes:	100.00	Avance al mes:	100.00
Programado en el mes:	100.00	Programado al mes:	100.00
% de cumplimiento:	100.00	% de cumplimiento:	100.00



Gobierno del Estado de Veracruz de Ignacio de la Llave
 Presupuesto Basado en Resultados - Sistema de Evaluación del Desempeño
 Reporte de Avance de Indicadores y Justificaciones

Fecha de emisión: 07/10/2024

Reporte al mes de Septiembre de 2024

FGE.Q.E.470.Y - Igualdad de Género.														
de servidoras públicas asistentes a eventos de sensibilización y formación para la promoción de la Igualdad de Género y la Prevención de la Violencia al interior de la Dependencia o Entidad														
Nombre del PP o AI al que pertenece:		FGE.Q.E.470.Y - Igualdad de Género.												
UR responsable del indicador:		Sistema para el Desarrollo Integral de la Familia												
Dependencia o entidad responsable:		Sistema para el Desarrollo Integral de la Familia												
							Nivel del objetivo del PP que mide:							
Beneficiario:		Gobierno												
Características del Indicador														
Fórmula :		(Servidoras públicas asistentes a eventos de sensibilización y formación/Servidoras públicas programadas que laboran en la dependencia o entidad en el trimestre)*100												
Tipo fórmula:		Eficacia programática		Frecuencia: Trimestral		Dimensión: Eficacia		Sentido: Constante		Tipo: Gestion				
Servidoras públicas asistentes a eventos de sensibilización y formación (47790)						Servidoras públicas programadas que laboran en la dependencia o entidad en el trimestre (47791)								
Unidad de medida:		Servidoras públicas		Tipo acumulado: SUMATORIA		Unidad de medida: Servidoras públicas		Tipo acumulado: SUMATORIA						
Metas del Indicador														
Meta Programada														
Var	Enero	Febrero	Marzo	Abril	Mayo	Junio	Julio	Agosto	Septiembre	Octubre	Noviembre	Diciembre	TOTAL	
47790	0.00	0.00	80.00	0.00	0.00	80.00	0.00	0.00	80.00	0.00	0.00	80.00	320.00	
47791	0.00	0.00	80.00	0.00	0.00	80.00	0.00	0.00	80.00	0.00	0.00	80.00	320.00	
Resultado	0.00	0.00	100.00	0.00	0.00	100.00	0.00	0.00	100.00	0.00	0.00	100.00	100.00	
Meta Realizada														
Var	Enero	Febrero	Marzo	Abril	Mayo	Junio	Julio	Agosto	Septiembre	Octubre	Noviembre	Diciembre	TOTAL	
47790	0.00	0.00	90.00	0.00	0.00	114.00	0.00	0.00	80.00	0.00	0.00	0.00	284.00	
47791	0.00	0.00	80.00	0.00	0.00	80.00	0.00	0.00	80.00	0.00	0.00	0.00	240.00	
Resultado	0.00	0.00	112.50	0.00	0.00	142.50	0.00	0.00	100.00	0.00	0.00	0.00	118.33	
Avances del Indicador														
Avance en el mes:		100.00					Avance al mes:		118.33					
Programado en el mes:		100.00					Programado al mes:		100.00					
% de cumplimiento:		100.00					% de cumplimiento:		118.33					



Gobierno del Estado de Veracruz de Ignacio de la Llave
Presupuesto Basado en Resultados - Sistema de Evaluación del Desempeño
Reporte de Avance de Indicadores y Justificaciones

Fecha de emisión: 07/10/2024

Reporte al mes de Septiembre de 2024

Justificación del Incumplimiento del Indicador por Mes		
	Justificación	Adjunto
Marzo	Hubo mayor participación eventos de sensibilización y formación para la promoción de la Igualdad de Género y la Prevención de la Violencia al Interior de la Dependencia o Entidad.	NO
Junio	Se sumaron a las acciones	NO
Septiembre	Se sumaron a las acciones	NO



Gobierno del Estado de Veracruz de Ignacio de la Llave
 Presupuesto Basado en Resultados - Sistema de Evaluación del Desempeño
 Reporte de Avance de Indicadores y Justificaciones

Fecha de emisión: 07/10/2024

Reporte al mes de Septiembre de 2024

FGE.Q.E.470.Y - Igualdad de Género.
 de servidores públicos asistentes a eventos de sensibilización y formación para la promoción de la Igualdad de Género y la Prevención de la Violencia al interior de la Dependencia o Entidad

Nombre del PP o AI al que pertenece:	FGE.Q.E.470.Y - Igualdad de Género.		
UR responsable del indicador:	Sistema para el Desarrollo Integral de la Familia		
Dependencia o entidad responsable:	Sistema para el Desarrollo Integral de la Familia		
		Nivel del objetivo del PP que mide:	
Beneficiario:	Gobierno		

Características del Indicador

Fórmula :	(Servidores públicos asistentes a eventos de sensibilización y formación/Servidores públicos programados que laboran en la dependencia o entidad en el trimestre.)*100										
Tipo fórmula:	Eficacia programática	Frecuencia:	Trimestral	Dimensión:	Eficacia	Sentido:	Constante	Tipo:	Gestion		
Servidores públicos asistentes a eventos de sensibilización y formación (47792)				Servidores públicos programados que laboran en la dependencia o entidad en el trimestre. (47793)							
Unidad de medida:	Servidores públicos	Tipo acumulado:	SUMATORIA	Unidad de medida:	Servidores públicos	Tipo acumulado:	SUMATORIA				

Metas del Indicador

Meta Programada													
Var	Enero	Febrero	Marzo	Abril	Mayo	Junio	Julio	Agosto	Septiembre	Octubre	Noviembre	Diciembre	TOTAL
47792	0.00	0.00	60.00	0.00	0.00	61.00	0.00	0.00	61.00	0.00	0.00	60.00	242.00
47793	0.00	0.00	60.00	0.00	0.00	61.00	0.00	0.00	61.00	0.00	0.00	60.00	242.00
Resultado	0.00	0.00	100.00	0.00	0.00	100.00	0.00	0.00	100.00	0.00	0.00	100.00	100.00

Meta Realizada

Var	Enero	Febrero	Marzo	Abril	Mayo	Junio	Julio	Agosto	Septiembre	Octubre	Noviembre	Diciembre	TOTAL
47792	0.00	0.00	23.00	0.00	0.00	50.00	0.00	0.00	55.00	0.00	0.00	0.00	128.00
47793	0.00	0.00	30.00	0.00	0.00	61.00	0.00	0.00	40.00	0.00	0.00	0.00	131.00
Resultado	0.00	0.00	76.67	0.00	0.00	81.97	0.00	0.00	137.50	0.00	0.00	0.00	97.71

Avances del Indicador

Avance en el mes:	137.50	Avance al mes:	97.71
Programado en el mes:	100.00	Programado al mes:	100.00
% de cumplimiento:	137.50	% de cumplimiento:	97.71



Gobierno del Estado de Veracruz de Ignacio de la Llave
Presupuesto Basado en Resultados - Sistema de Evaluación del Desempeño
Reporte de Avance de Indicadores y Justificaciones

Fecha de emisión: 07/10/2024

Reporte al mes de Septiembre de 2024

Justificación del Incumplimiento del Indicador por Mes		
	Justificación	Adjunto
Marzo	Se seguira incidiendo en la participación.	NO
Junio	Se seguira incidiendo en la participación	NO
Septiembre	Se seguira incidiendo en la participación	NO



Gobierno del Estado de Veracruz de Ignacio de la Llave
 Presupuesto Basado en Resultados - Sistema de Evaluación del Desempeño
 Reporte de Avance de Indicadores y Justificaciones

Fecha de emisión: 07/10/2024

Reporte al mes de Septiembre de 2024

FGE.Q.E.470.Y - Igualdad de Género.

Porcentaje de servidoras y servidores públicos que cumplieron con el programa de prevención y sensibilización del hostigamiento sexual y acoso sexual (PSHSYAS)

Nombre del PP o AI al que pertenece:	FGE.Q.E.470.Y - Igualdad de Género.		
UR responsable del indicador:	Sistema para el Desarrollo Integral de la Familia		
Dependencia o entidad responsable:	Sistema para el Desarrollo Integral de la Familia		
		Nivel del objetivo del PP que mide:	
Beneficiario:	Gobierno		

Características del Indicador

Fórmula :	((Servidoras públicas con PSHSYAS+Servidores públicos con PSHSYAS)/Total del personal en la dependencia o entidad del trimestre)* 100												
Tipo fórmula:	Eficacia programática	Frecuencia:	Trimestral	Dimensión:	Eficacia	Sentido:	Constante	Tipo:	Gestion				
Servidoras públicas con PSHSYAS (47794)						Servidores públicos con PSHSYAS (47795)							
Unidad de medida:	Servidoras públicas	Tipo acumulado:	SUMATORIA	Unidad de medida:	Servidores públicos	Tipo acumulado:	SUMATORIA						
Total del personal en la dependencia o entidad del trimestre (47796)													
Unidad de medida:	Servidoras/es públicos	Tipo acumulado:	MÁXIMO										

Metas del Indicador

Meta Programada

Var	Enero	Febrero	Marzo	Abril	Mayo	Junio	Julio	Agosto	Septiembre	Octubre	Noviembre	Diciembre	TOTAL
47794	0.00	0.00	80.00	0.00	0.00	80.00	0.00	0.00	80.00	0.00	0.00	80.00	320.00
47795	0.00	0.00	60.00	0.00	0.00	61.00	0.00	0.00	61.00	0.00	0.00	60.00	242.00
47796	0.00	0.00	562.00	0.00	0.00	562.00	0.00	0.00	562.00	0.00	0.00	562.00	562.00
Resultado	0.00	0.00	24.91	0.00	0.00	25.09	0.00	0.00	25.09	0.00	0.00	24.91	100.00

Meta Realizada

Var	Enero	Febrero	Marzo	Abril	Mayo	Junio	Julio	Agosto	Septiembre	Octubre	Noviembre	Diciembre	TOTAL
47794	0.00	0.00	0.00	0.00	0.00	80.00	0.00	0.00	80.00	0.00	0.00	0.00	160.00
47795	0.00	0.00	0.00	0.00	0.00	61.00	0.00	0.00	61.00	0.00	0.00	0.00	122.00
47796	0.00	0.00	562.00	0.00	0.00	562.00	0.00	0.00	562.00	0.00	0.00	0.00	562.00
Resultado	0.00	0.00	0.00	0.00	0.00	25.09	0.00	0.00	25.09	0.00	0.00	0.00	50.18

Avances del Indicador



Gobierno del Estado de Veracruz de Ignacio de la Llave
Presupuesto Basado en Resultados - Sistema de Evaluación del Desempeño
Reporte de Avance de Indicadores y Justificaciones

Fecha de emisión: 07/10/2024

Reporte al mes de Septiembre de 2024

Avance en el mes:	25.09	Avance al mes:	50.18
Programado en el mes:	25.09	Programado al mes:	75.09
% de cumplimiento:	100.00	% de cumplimiento:	66.83

Justificación del Incumplimiento del Indicador por Mes		
	Justificación	Adjunto
Marzo	Se llevara acabo una estrategia para el cumplimiento del Programa de Prevención y Sensibilización del Hostigamiento Sexual y Acoso Sexual (PSHSYAS)	NO



Gobierno del Estado de Veracruz de Ignacio de la Llave
 Presupuesto Basado en Resultados - Sistema de Evaluación del Desempeño
 Reporte de Avance de Indicadores y Justificaciones

Fecha de emisión: 07/10/2024

Reporte al mes de Septiembre de 2024

FGE.Q.E.470.Y - Igualdad de Género.
Porcentaje de personas servidoras públicas en puesto de responsabilidad que participan en acciones y eventos de formación

Nombre del PP o AI al que pertenece:	FGE.Q.E.470.Y - Igualdad de Género.		
UR responsable del indicador:	Sistema para el Desarrollo Integral de la Familia		
Dependencia o entidad responsable:	Sistema para el Desarrollo Integral de la Familia		
		Nivel del objetivo del PP que mide:	
Beneficiario:	Gobierno		

Características del Indicador

Fórmula :	(Personas en puesto de responsabilidad, asistentes en acciones y eventos realizados/Total del personal en puesto de responsabilidad)*100										
Tipo fórmula:	Eficacia programática	Frecuencia:	Trimestral	Dimensión:	Eficacia	Sentido:	Constante	Tipo:	Gestion		
Total del personal en puesto de responsabilidad (47798)						Personas en puesto de responsabilidad, asistentes en acciones y eventos realizados (47797)					
Unidad de medida:	Servidoras/es públicos	Tipo acumulado:	MAXIMO	Unidad de medida:	Servidoras/es públicos	Tipo acumulado:	SUMATORIA				

Metas del Indicador

Meta Programada													
Var	Enero	Febrero	Marzo	Abril	Mayo	Junio	Julio	Agosto	Septiembre	Octubre	Noviembre	Diciembre	TOTAL
47797	0.00	0.00	14.00	0.00	0.00	14.00	0.00	0.00	14.00	0.00	0.00	14.00	56.00
47798	0.00	0.00	56.00	0.00	0.00	56.00	0.00	0.00	56.00	0.00	0.00	56.00	56.00
Resultado	0.00	0.00	25.00	0.00	0.00	25.00	0.00	0.00	25.00	0.00	0.00	25.00	100.00

Meta Realizada													
Var	Enero	Febrero	Marzo	Abril	Mayo	Junio	Julio	Agosto	Septiembre	Octubre	Noviembre	Diciembre	TOTAL
47797	0.00	0.00	10.00	0.00	0.00	12.00	0.00	0.00	10.00	0.00	0.00	0.00	32.00
47798	0.00	0.00	56.00	0.00	0.00	56.00	0.00	0.00	56.00	0.00	0.00	0.00	56.00
Resultado	0.00	0.00	17.86	0.00	0.00	21.43	0.00	0.00	17.86	0.00	0.00	0.00	57.14

Avances del Indicador			
Avance en el mes:		17.86	Avance al mes: 57.14
Programado en el mes:		25.00	Programado al mes: 75.00
% de cumplimiento:		71.44	% de cumplimiento: 76.19



Gobierno del Estado de Veracruz de Ignacio de la Llave
Presupuesto Basado en Resultados - Sistema de Evaluación del Desempeño
Reporte de Avance de Indicadores y Justificaciones

Fecha de emisión: 07/10/2024

Reporte al mes de Septiembre de 2024

Justificación del Incumplimiento del Indicador por Mes		
	Justificación	Adjunto
Marzo	Se seguira incidiendo en la participación.	NO
Junio	Se seguira incidiendo en la participación	NO
Septiembre	Se seguira incidiendo en la participación	NO



Gobierno del Estado de Veracruz de Ignacio de la Llave
 Presupuesto Basado en Resultados - Sistema de Evaluación del Desempeño
 Reporte de Avance de Indicadores y Justificaciones

Fecha de emisión: 07/10/2024

Reporte al mes de Septiembre de 2024

FGE.Q.E.470.Y - Igualdad de Género.	
Porcentaje de Diagnóstico Institucional con Perspectiva de Género realizado	
Nombre del PP o AI al que pertenece:	FGE.Q.E.470.Y - Igualdad de Género.
UR responsable del indicador:	Sistema para el Desarrollo Integral de la Familia
Dependencia o entidad responsable:	Sistema para el Desarrollo Integral de la Familia
	Nivel del objetivo del PP que mide:
Beneficiario:	Gobierno

Características del Indicador									
Fórmula :	(Diagnóstico Institucional con Perspectiva de Género realizados/Diagnóstico Institucional con Perspectiva de Género programados)*100								
Tipo fórmula:	Eficacia programática	Frecuencia:	Anual	Dimensión:	Eficacia	Sentido:	Constante	Tipo:	Gestion
Diagnóstico Institucional con Perspectiva de Género programados (47800)					Diagnóstico Institucional con Perspectiva de Género realizados (47799)				
Unidad de medida:	Diagnóstico	Tipo acumulado:	SUMATORIA	Unidad de medida:	Diagnóstico	Tipo acumulado:	SUMATORIA		

Metas del Indicador													
Meta Programada													
Var	Enero	Febrero	Marzo	Abril	Mayo	Junio	Julio	Agosto	Septiembre	Octubre	Noviembre	Diciembre	TOTAL
47799	0.00	0.00	0.00	0.00	0.00	0.00	0.00	0.00	0.00	0.00	0.00	1.00	1.00
47800	0.00	0.00	0.00	0.00	0.00	0.00	0.00	0.00	0.00	0.00	0.00	1.00	1.00
Resultado	0.00	0.00	0.00	0.00	0.00	0.00	0.00	0.00	0.00	0.00	0.00	100.00	100.00
Meta Realizada													
Var	Enero	Febrero	Marzo	Abril	Mayo	Junio	Julio	Agosto	Septiembre	Octubre	Noviembre	Diciembre	TOTAL
47799	0.00	0.00	0.00	0.00	0.00	0.00	0.00	0.00	0.00	0.00	0.00	0.00	0.00
47800	0.00	0.00	0.00	0.00	0.00	0.00	0.00	0.00	0.00	0.00	0.00	0.00	0.00
Resultado	0.00	0.00	0.00	0.00	0.00	0.00	0.00	0.00	0.00	0.00	0.00	0.00	0.00

Avances del Indicador				
Avance en el mes:		0.00	Avance al mes:	0.00
Programado en el mes:		0.00	Programado al mes:	0.00
% de cumplimiento:		0.00	% de cumplimiento:	0.00

Gobierno del Estado de Veracruz de Ignacio de la Llave
 Presupuesto Basado en Resultados - Sistema de Evaluación del Desempeño
 Reporte de Avance de Indicadores y Justificaciones

Fecha de emisión: 07/10/2024



Reporte al mes de Septiembre de 2024





FGE.Q.E.470.Y - Igualdad de Género.													
Razón de participación de las mujeres en puestos de responsabilidad al interior de la dependencia o entidad													
Nombre del PP o AI al que pertenece:		FGE.Q.E.470.Y - Igualdad de Género.											
UR responsable del indicador:		Sistema para el Desarrollo Integral de la Familia											
Dependencia o entidad responsable:		Sistema para el Desarrollo Integral de la Familia											
										Nivel del objetivo del PP que mide:			
Beneficiario:		Gobierno											
Características del Indicador													
Fórmula :		Mujeres en puestos de responsabilidad/Hombres en puestos de responsabilidad											
Tipo fórmula:		Razón o promedio		Frecuencia: Anual		Dimensión: Eficiencia		Sentido: Ascendente		Tipo: Gestion			
Hombres en puestos de responsabilidad (47802)						Mujeres en puestos de responsabilidad (47801)							
Unidad de medida: Hombres		Tipo acumulado: SUMATORIA		Unidad de medida: Mujeres		Tipo acumulado: SUMATORIA							
Metas del Indicador													
Meta Programada													
Var	Enero	Febrero	Marzo	Abril	Mayo	Junio	Julio	Agosto	Septiembre	Octubre	Noviembre	Diciembre	TOTAL
47801	0.00	0.00	0.00	0.00	0.00	0.00	0.00	0.00	0.00	0.00	0.00	25.00	25.00
47802	0.00	0.00	0.00	0.00	0.00	0.00	0.00	0.00	0.00	0.00	0.00	31.00	31.00
Resultado	0.00	0.00	0.00	0.00	0.00	0.00	0.00	0.00	0.00	0.00	0.00	0.81	0.81
Meta Realizada													
Var	Enero	Febrero	Marzo	Abril	Mayo	Junio	Julio	Agosto	Septiembre	Octubre	Noviembre	Diciembre	TOTAL
47801	0.00	0.00	0.00	0.00	0.00	0.00	0.00	0.00	0.00	0.00	0.00	0.00	0.00
47802	0.00	0.00	0.00	0.00	0.00	0.00	0.00	0.00	0.00	0.00	0.00	0.00	0.00
Resultado	0.00	0.00	0.00	0.00	0.00	0.00	0.00	0.00	0.00	0.00	0.00	0.00	0.00
Avances del Indicador													
Avance en el mes:						0.00		Avance al mes:				0.00	
Programado en el mes:						0.00		Programado al mes:				0.00	
% de cumplimiento:						0.00		% de cumplimiento:				0.00	



Gobierno del Estado de Veracruz de Ignacio de la Llave
Presupuesto Basado en Resultados - Sistema de Evaluación del Desempeño
Reporte de Avance de Indicadores y Justificaciones

Fecha de emisión: 07/10/2024

Reporte al mes de Septiembre de 2024

Responsables de la información	
Nombre, cargo y firma del Responsable del Indicador	Nombre, cargo y firma del Titular de la Unidad Responsable
 MAYRA IVETT GALICIA PÉREZ JEFA DE LA UNIDAD DE GÉNERO DEL SEDIF	 NAYELI MARTÍNEZ CALDERÓN DIRECTORA ADMINISTRATIVA DEL SEDIF
Nombre, cargo y firma del Enlace Institucional	Nombre, cargo y firma del Titular de la dependencia o Entidad
 JUAN PABLO MOLINA RODRIGUEZ JEFE DE LA UNIDAD DE PLANEACION Y DESARROLLO DEL SEDIF	 REBECA QUINTANAR BARCELÓ DIRECTORA GENERAL DEL SISTEMA PARA EL DESARROLLO INTEGRAL DE LA FAMILIA

GHP.R.E.471.Y - Atención al Acceso de Información Pública.
Proporción de solicitudes respondidas

Nombre del PP o AI al que pertenece:	GHP.R.E.471.Y - Atención al Acceso de Información Pública.		
UR responsable del indicador:	Sistema para el Desarrollo Integral de la Familia		
Dependencia o entidad responsable:	Sistema para el Desarrollo Integral de la Familia		
		Nivel del objetivo del PP que mide:	
Beneficiario:	Gobierno		

Características del Indicador

Fórmula :	(Solicitudes de información respondidas/Solicitudes de información recibidas)*100											
Tipo fórmula:	Otras proporciones	Frecuencia:	Trimestral	Dimensión:	Eficacia	Sentido:	Ascendente	Tipo:	Gestion			
Solicitudes de información respondidas (47803)							Solicitudes de información recibidas (47804)					
Unidad de medida:	Solicitudes respondidas	Tipo acumulado:	SUMATORIA	Unidad de medida:	Solicitudes recibidas	Tipo acumulado:	SUMATORIA					

Metas del Indicador

Meta Programada

Var	Enero	Febrero	Marzo	Abril	Mayo	Junio	Julio	Agosto	Septiembre	Octubre	Noviembre	Diciembre	TOTAL
47803	0.00	0.00	30.00	0.00	0.00	30.00	0.00	0.00	30.00	0.00	0.00	30.00	120.00
47804	0.00	0.00	30.00	0.00	0.00	30.00	0.00	0.00	30.00	0.00	0.00	30.00	120.00
Resultado	0.00	0.00	100.00	0.00	0.00	100.00	0.00	0.00	100.00	0.00	0.00	100.00	100.00

Meta Realizada

Var	Enero	Febrero	Marzo	Abril	Mayo	Junio	Julio	Agosto	Septiembre	Octubre	Noviembre	Diciembre	TOTAL
47803	0.00	0.00	42.00	0.00	0.00	35.00	0.00	0.00	27.00	0.00	0.00	0.00	104.00
47804	0.00	0.00	48.00	0.00	0.00	32.00	0.00	0.00	25.00	0.00	0.00	0.00	105.00
Resultado	0.00	0.00	87.50	0.00	0.00	109.38	0.00	0.00	108.00	0.00	0.00	0.00	99.05

Avances del Indicador

Avance en el mes:		108.00	Avance al mes:	99.05
Programado en el mes:		100.00	Programado al mes:	100.00
% de cumplimiento:		108.00	% de cumplimiento:	99.05



Gobierno del Estado de Veracruz de Ignacio de la Llave
Presupuesto Basado en Resultados - Sistema de Evaluación del Desempeño
Reporte de Avance de Indicadores y Justificaciones

Fecha de emisión: 07/10/2024

Reporte al mes de Septiembre de 2024

Justificación del Incumplimiento del Indicador por Mes		
	Justificación	Adjunto
Marzo	Se respondieron 4 solicitudes del trimestre anterior, quedando pendientes 6 solicitudes del periodo actual.	NO
Junio	Se respondieron 6 solicitudes del trimestre anterior, quedando pendientes 3 solicitudes del periodo actual	NO
Septiembre	Se respondieron 3 solicitudes del trimestre anterior, quedando pendientes 2 solicitudes del periodo actual	NO



Gobierno del Estado de Veracruz de Ignacio de la Llave
 Presupuesto Basado en Resultados - Sistema de Evaluación del Desempeño
 Reporte de Avance de Indicadores y Justificaciones

Fecha de emisión: 07/10/2024

Reporte al mes de Septiembre de 2024

GHP.R.E.471.Y - Atención al Acceso de Información Pública.															
Proporción de recursos de revisión interpuestos															
Nombre del PP o AI al que pertenece:		GHP.R.E.471.Y - Atención al Acceso de Información Pública.													
UR responsable del indicador:		Sistema para el Desarrollo Integral de la Familia													
Dependencia o entidad responsable:		Sistema para el Desarrollo Integral de la Familia													
								Nivel del objetivo del PP que mide:							
Beneficiario:		Gobierno													
Características del Indicador															
Fórmula :		(Recursos de revisión interpuestos/Solicitudes de información respondidas)*100													
Tipo fórmula:		Otras proporciones		Frecuencia: Trimestral		Dimensión: Eficacia		Sentido: Descendente		Tipo: Gestion					
Recursos de revisión interpuestos (47805)						Solicitudes de información respondidas (47806)									
Unidad de medida:		Recursos de revisión		Tipo acumulado: SUMATORIA		Unidad de medida: Solicitudes respondidas		Tipo acumulado: SUMATORIA							
Metas del Indicador															
Meta Programada															
Var	Enero	Febrero	Marzo	Abril	Mayo	Junio	Julio	Agosto	Septiembre	Octubre	Noviembre	Diciembre	TOTAL		
47805	0.00	0.00	1.00	0.00	0.00	1.00	0.00	0.00	1.00	0.00	0.00	1.00	4.00		
47806	0.00	0.00	30.00	0.00	0.00	30.00	0.00	0.00	30.00	0.00	0.00	30.00	120.00		
Resultado	0.00	0.00	3.33	0.00	0.00	3.33	0.00	0.00	3.33	0.00	0.00	3.33	3.33		
Meta Realizada															
Var	Enero	Febrero	Marzo	Abril	Mayo	Junio	Julio	Agosto	Septiembre	Octubre	Noviembre	Diciembre	TOTAL		
47805	0.00	0.00	1.00	0.00	0.00	0.00	0.00	0.00	0.00	0.00	0.00	0.00	1.00		
47806	0.00	0.00	42.00	0.00	0.00	35.00	0.00	0.00	27.00	0.00	0.00	0.00	104.00		
Resultado	0.00	0.00	2.38	0.00	0.00	0.00	0.00	0.00	0.00	0.00	0.00	0.00	0.96		
Avances del Indicador															
Avance en el mes:						0.00		Avance al mes:						0.96	
Programado en el mes:						3.33		Programado al mes:						3.33	
% de cumplimiento:						0.00		% de cumplimiento:						28.83	



Gobierno del Estado de Veracruz de Ignacio de la Llave
Presupuesto Basado en Resultados - Sistema de Evaluación del Desempeño
Reporte de Avance de Indicadores y Justificaciones

Fecha de emisión: 07/10/2024

Reporte al mes de Septiembre de 2024

Justificación del Incumplimiento del Indicador por Mes		
	Justificación	Adjunto
Marzo	Se registró un recurso de revisión que fue atendido oportunamente	NO
Junio	No se registró ningún recurso de revisión	NO
Septiembre	No se registró ningún recurso de revisión	NO



Gobierno del Estado de Veracruz de Ignacio de la Llave
 Presupuesto Basado en Resultados - Sistema de Evaluación del Desempeño
 Reporte de Avance de Indicadores y Justificaciones

Fecha de emisión: 07/10/2024

Reporte al mes de Septiembre de 2024

GHP.R.E.471.Y - Atención al Acceso de Información Pública.
Proporción de recursos de revisión confirmados

Nombre del PP o AI al que pertenece:	GHP.R.E.471.Y - Atención al Acceso de Información Pública.		
UR responsable del indicador:	Sistema para el Desarrollo Integral de la Familia		
Dependencia o entidad responsable:	Sistema para el Desarrollo Integral de la Familia		
		Nivel del objetivo del PP que mide:	
Beneficiario:	Gobierno		

Características del Indicador

Fórmula :	(Recursos de revisión confirmados/Recursos de revisión interpuestos)*100										
Tipo fórmula:	Otras proporciones	Frecuencia:	Trimestral	Dimensión:	Eficacia	Sentido:	Descendente	Tipo:	Gestion		
Recursos de revisión confirmados (47807)						Recursos de revisión interpuestos (47808)					
Unidad de medida:	Recursos de revisión	Tipo acumulado:	SUMATORIA	Unidad de medida:	Recursos de revisión	Tipo acumulado:	SUMATORIA				

Metas del Indicador

Meta Programada

Var	Enero	Febrero	Marzo	Abril	Mayo	Junio	Julio	Agosto	Septiembre	Octubre	Noviembre	Diciembre	TOTAL
47807	0.00	0.00	1.00	0.00	0.00	1.00	0.00	0.00	1.00	0.00	0.00	1.00	4.00
47808	0.00	0.00	1.00	0.00	0.00	1.00	0.00	0.00	1.00	0.00	0.00	1.00	4.00
Resultado	0.00	0.00	100.00	0.00	0.00	100.00	0.00	0.00	100.00	0.00	0.00	100.00	100.00

Meta Realizada

Var	Enero	Febrero	Marzo	Abril	Mayo	Junio	Julio	Agosto	Septiembre	Octubre	Noviembre	Diciembre	TOTAL
47807	0.00	0.00	1.00	0.00	0.00	0.00	0.00	0.00	0.00	0.00	0.00	0.00	1.00
47808	0.00	0.00	1.00	0.00	0.00	0.00	0.00	0.00	1.00	0.00	0.00	0.00	2.00
Resultado	0.00	0.00	100.00	0.00	0.00	0.00	0.00	0.00	0.00	0.00	0.00	0.00	50.00

Avances del Indicador

Avance en el mes:	0.00	Avance al mes:	50.00
Programado en el mes:	100.00	Programado al mes:	100.00
% de cumplimiento:	0.00	% de cumplimiento:	50.00



Gobierno del Estado de Veracruz de Ignacio de la Llave
Presupuesto Basado en Resultados - Sistema de Evaluación del Desempeño
Reporte de Avance de Indicadores y Justificaciones

Fecha de emisión: 07/10/2024

Reporte al mes de Septiembre de 2024

Justificación del Incumplimiento del Indicador por Mes		
	Justificación	Adjunto
Junio	No se registró ningún recurso de revisión	NO
Septiembre	Se atendió de manera oportuna el recurso de revisión interpuesto por lo que no llegó a confirmarse	NO



Gobierno del Estado de Veracruz de Ignacio de la Llave
 Presupuesto Basado en Resultados - Sistema de Evaluación del Desempeño
 Reporte de Avance de Indicadores y Justificaciones

Fecha de emisión: 07/10/2024

Reporte al mes de Septiembre de 2024

GHP.R.E.471.Y - Atención al Acceso de Información Pública.															
Porcentaje de capacitación otorgada en materia de Acceso a la Información (Transparencia, Gobierno Abierto y Rendición de Cuentas)															
Nombre del PP o AI al que pertenece:		GHP.R.E.471.Y - Atención al Acceso de Información Pública.													
UR responsable del indicador:		Sistema para el Desarrollo Integral de la Familia													
Dependencia o entidad responsable:		Sistema para el Desarrollo Integral de la Familia													
								Nivel del objetivo del PP que mide:							
Beneficiario:		Gobierno													
Características del Indicador															
Fórmula :		(Cursos de capacitación en materia de Acceso a la Información impartidos/Cursos de capacitación en materia de Acceso a la Información programados)* 100													
Tipo fórmula:		Eficacia programática		Frecuencia: Trimestral		Dimensión: Eficacia		Sentido: Ascendente		Tipo: Gestion					
Cursos de capacitación en materia de Acceso a la Información impartidos (47809)						Cursos de capacitación en materia de Acceso a la Información programados (47810)									
Unidad de medida:		Cursos de capacitación		Tipo acumulado: SUMATORIA		Unidad de medida: Cursos de capacitación		Tipo acumulado: SUMATORIA							
Metas del Indicador															
Meta Programada															
Var	Enero	Febrero	Marzo	Abril	Mayo	Junio	Julio	Agosto	Septiembre	Octubre	Noviembre	Diciembre	TOTAL		
47809	0.00	0.00	1.00	0.00	0.00	1.00	0.00	0.00	1.00	0.00	0.00	1.00	4.00		
47810	0.00	0.00	1.00	0.00	0.00	1.00	0.00	0.00	1.00	0.00	0.00	1.00	4.00		
Resultado	0.00	0.00	100.00	0.00	0.00	100.00	0.00	0.00	100.00	0.00	0.00	100.00	100.00		
Meta Realizada															
Var	Enero	Febrero	Marzo	Abril	Mayo	Junio	Julio	Agosto	Septiembre	Octubre	Noviembre	Diciembre	TOTAL		
47809	0.00	0.00	0.00	0.00	0.00	2.00	0.00	0.00	1.00	0.00	0.00	0.00	3.00		
47810	0.00	0.00	1.00	0.00	0.00	1.00	0.00	0.00	1.00	0.00	0.00	0.00	3.00		
Resultado	0.00	0.00	0.00	0.00	0.00	200.00	0.00	0.00	100.00	0.00	0.00	0.00	100.00		
Avances del Indicador															
Avance en el mes:		100.00						Avance al mes:		100.00					
Programado en el mes:		100.00						Programado al mes:		100.00					
% de cumplimiento:		100.00						% de cumplimiento:		100.00					



Gobierno del Estado de Veracruz de Ignacio de la Llave
Presupuesto Basado en Resultados - Sistema de Evaluación del Desempeño
Reporte de Avance de Indicadores y Justificaciones

Fecha de emisión: 07/10/2024

Reporte al mes de Septiembre de 2024

Justificación del Incumplimiento del Indicador por Mes		
	Justificación	Adjunto
Marzo	No se realizo, debido a que las áreas tienen exceso de trabajo, dejandolo pendiente para el próximo trimestre.	NO
Junio	Se realizaron dos capacitaciones al personal del Sistema y a los usuarios de Quinta de las Rosas	NO



Gobierno del Estado de Veracruz de Ignacio de la Llave
 Presupuesto Basado en Resultados - Sistema de Evaluación del Desempeño
 Reporte de Avance de Indicadores y Justificaciones

Fecha de emisión: 07/10/2024

Reporte al mes de Septiembre de 2024

GHP.R.E.471.Y - Atención al Acceso de Información Pública.															
Tiempo promedio de respuesta a solicitudes de Acceso a la Información															
Nombre del PP o AI al que pertenece:		GHP.R.E.471.Y - Atención al Acceso de Información Pública.													
UR responsable del indicador:		Sistema para el Desarrollo Integral de la Familia													
Dependencia o entidad responsable:		Sistema para el Desarrollo Integral de la Familia													
								Nivel del objetivo del PP que mide:							
Beneficiario:		Gobierno													
Características del Indicador															
Fórmula :		Sumatoria de días para responder/Total de solicitudes respondidas													
Tipo fórmula:		Razón o promedio		Frecuencia: Trimestral		Dimensión: Eficacia		Sentido: Descendente		Tipo: Gestion					
Sumatoria de días para responder (47811)						Total de solicitudes respondidas (47812)									
Unidad de medida:		Días para responder		Tipo acumulado: SUMATORIA		Unidad de medida: Solicitudes respondidas		Tipo acumulado: SUMATORIA							
Metas del Indicador															
Meta Programada															
Var	Enero	Febrero	Marzo	Abril	Mayo	Junio	Julio	Agosto	Septiembre	Octubre	Noviembre	Diciembre	TOTAL		
47811	0.00	0.00	210.00	0.00	0.00	210.00	0.00	0.00	210.00	0.00	0.00	210.00	840.00		
47812	0.00	0.00	30.00	0.00	0.00	30.00	0.00	0.00	30.00	0.00	0.00	30.00	120.00		
Resultado	0.00	0.00	7.00	0.00	0.00	7.00	0.00	0.00	7.00	0.00	0.00	7.00	7.00		
Meta Realizada															
Var	Enero	Febrero	Marzo	Abril	Mayo	Junio	Julio	Agosto	Septiembre	Octubre	Noviembre	Diciembre	TOTAL		
47811	0.00	0.00	314.00	0.00	0.00	262.00	0.00	0.00	184.00	0.00	0.00	0.00	760.00		
47812	0.00	0.00	42.00	0.00	0.00	35.00	0.00	0.00	27.00	0.00	0.00	0.00	104.00		
Resultado	0.00	0.00	7.48	0.00	0.00	7.49	0.00	0.00	6.81	0.00	0.00	0.00	7.31		
Avances del Indicador															
Avance en el mes:		6.81						Avance al mes:		7.31					
Programado en el mes:		7.00						Programado al mes:		7.00					
% de cumplimiento:		97.29						% de cumplimiento:		104.43					



Gobierno del Estado de Veracruz de Ignacio de la Llave
 Presupuesto Basado en Resultados - Sistema de Evaluación del Desempeño
 Reporte de Avance de Indicadores y Justificaciones

Fecha de emisión: 07/10/2024

Reporte al mes de Septiembre de 2024

GHP.R.E.471.Y - Atención al Acceso de Información Pública.															
Porcentaje de Actualización de las Obligaciones de Transparencia en el Sistema de Portales de Obligaciones de Transparencia (SIPOT)															
Nombre del PP o AI al que pertenece:		GHP.R.E.471.Y - Atención al Acceso de Información Pública.													
UR responsable del indicador:		Sistema para el Desarrollo Integral de la Familia													
Dependencia o entidad responsable:		Sistema para el Desarrollo Integral de la Familia													
								Nivel del objetivo del PP que mide:							
Beneficiario:		Gobierno													
Características del Indicador															
Fórmula :		(Total de Obligaciones de Transparencia actualizadas/Total de Obligaciones de Transparencia programadas)*100													
Tipo fórmula:		Eficacia programática			Frecuencia: Mensual		Dimensión: Eficacia		Sentido: Constante		Tipo: Gestion				
Total de Obligaciones de Transparencia actualizadas (47813)							Total de Obligaciones de Transparencia programadas (47814)								
Unidad de medida:		Obligaciones de Ley 875			Tipo acumulado: SUMATORIA		Unidad de medida:		Obligaciones de Ley 875			Tipo acumulado: SUMATORIA			
Metas del Indicador															
Meta Programada															
Var	Enero	Febrero	Marzo	Abril	Mayo	Junio	Julio	Agosto	Septiembre	Octubre	Noviembre	Diciembre	TOTAL		
47813	30.00	0.00	0.00	40.00	0.00	0.00	45.00	0.00	0.00	40.00	0.00	0.00	155.00		
47814	30.00	0.00	0.00	40.00	0.00	0.00	45.00	0.00	0.00	40.00	0.00	0.00	155.00		
Resultado	100.00	0.00	0.00	100.00	0.00	0.00	100.00	0.00	0.00	100.00	0.00	0.00	100.00		
Meta Realizada															
Var	Enero	Febrero	Marzo	Abril	Mayo	Junio	Julio	Agosto	Septiembre	Octubre	Noviembre	Diciembre	TOTAL		
47813	30.00	0.00	0.00	40.00	0.00	0.00	45.00	0.00	0.00	0.00	0.00	0.00	115.00		
47814	30.00	0.00	0.00	40.00	0.00	0.00	45.00	0.00	0.00	0.00	0.00	0.00	115.00		
Resultado	100.00	0.00	0.00	100.00	0.00	0.00	100.00	0.00	0.00	0.00	0.00	0.00	100.00		
Avances del Indicador															
Avance en el mes:		0.00						Avance al mes:		100.00					
Programado en el mes:		0.00						Programado al mes:		100.00					
% de cumplimiento:		0.00						% de cumplimiento:		100.00					







Gobierno del Estado de Veracruz de Ignacio de la Llave
 Presupuesto Basado en Resultados - Sistema de Evaluación del Desempeño
 Reporte de Avance de Indicadores y Justificaciones

Fecha de emisión: 07/10/2024

Reporte al mes de Septiembre de 2024

Justificación del Incumplimiento del Indicador por Mes		
	Justificación	Adjunto
Febrero	Las Obligaciones de Transparencia, se actualizan mediante tabla de aplicabilidad que son cada tres meses, siendo así en el mes próximo al trimestre.	NO
Marzo	Las Obligaciones de Transparencia, se actualizan mediante tabla de aplicabilidad que son cada tres meses, siendo así en el mes próximo al trimestre.	NO
Mayo	Las Obligaciones de Transparencia, se actualizan mediante tabla de aplicabilidad que son cada tres meses, siendo así en el mes próximo al trimestre.	NO
Junio	Las Obligaciones de Transparencia, se actualizan mediante tabla de aplicabilidad que son cada tres meses, siendo así en el mes próximo al trimestre.	NO
Agosto	Las Obligaciones de Transparencia, se actualizan mediante tabla de aplicabilidad que son cada tres meses, siendo así en el mes próximo al trimestre.	NO
Septiembre	Las Obligaciones de Transparencia, se actualizan mediante tabla de aplicabilidad que son cada tres meses, siendo así en el mes próximo al trimestre.	NO

Responsables de la información	
Nombre, cargo y firma del Responsable del Indicador	Nombre, cargo y firma del Titular de la Unidad Responsable
 TRINIDAD PIMENTEL RUEDA JEFA DE LA UNIDAD DE TRANSPARENCIA DEL SEDIF	 NAYELI MARTÍNEZ CALDERÓN DIRECTORA ADMINISTRATIVA DEL SEDIF
Nombre, cargo y firma del Enlace Institucional	Nombre, cargo y firma del Titular de la dependencia o Entidad
 JUAN PABLO MOLINA RODRÍGUEZ JEFE DE LA UNIDAD DE PLANEACIÓN Y DESARROLLO DEL SEDIF	 REBECA QUINTANAR BARCELÓ DIRECTORA GENERAL DEL SISTEMA PARA EL DESARROLLO INTEGRAL DE LA FAMILIA



Gobierno del Estado de Veracruz de Ignacio de la Llave
 Presupuesto Basado en Resultados - Sistema de Evaluación del Desempeño
 Reporte de Avance de Indicadores y Justificaciones

Fecha de emisión: 07/10/2024

Reporte al mes de Septiembre de 2024

FGE.Q.E.472.Y - Alerta de Violencia de Género contra las Mujeres (AVGM). Porcentaje de avance en el cumplimiento al Programa General de Trabajo (PGT) de la AVGM													
Nombre del PP o AI al que pertenece:		FGE.Q.E.472.Y - Alerta de Violencia de Género contra las Mujeres (AVGM).											
UR responsable del indicador:		Sistema para el Desarrollo Integral de la Familia											
Dependencia o entidad responsable:		Sistema para el Desarrollo Integral de la Familia											
								Nivel del objetivo del PP que mide:					
Beneficiario:		Gobierno											
Características del Indicador													
Fórmula :		(Metas del PGT para atención de la AVGM cumplidas/Total de Metas del PGT para atención de la AVGM de la Dependencia o Entidad responsable)*100											
Tipo fórmula:		Eficacia programática		Frecuencia: Anual		Dimensión: Eficacia		Sentido: Constante		Tipo: Gestion			
Metas del PGT para atención de la AVGM cumplidas (47815)						Total de Metas del PGT para atención de la AVGM de la Dependencia o Entidad responsable (47816)							
Unidad de medida:		Metas PGT AVGM cumplidas		Tipo acumulado: SUMATORIA		Unidad de medida: Metas PGT AVGM		Tipo acumulado: SUMATORIA					
Metas del Indicador													
Meta Programada													
Var	Enero	Febrero	Marzo	Abril	Mayo	Junio	Julio	Agosto	Septiembre	Octubre	Noviembre	Diciembre	TOTAL
47815	0.00	0.00	0.00	0.00	0.00	0.00	0.00	0.00	0.00	0.00	0.00	2.00	2.00
47816	0.00	0.00	0.00	0.00	0.00	0.00	0.00	0.00	0.00	0.00	0.00	2.00	2.00
Resultado	0.00	0.00	0.00	0.00	0.00	0.00	0.00	0.00	0.00	0.00	0.00	100.00	100.00
Meta Realizada													
Var	Enero	Febrero	Marzo	Abril	Mayo	Junio	Julio	Agosto	Septiembre	Octubre	Noviembre	Diciembre	TOTAL
47815	0.00	0.00	0.00	0.00	0.00	0.00	0.00	0.00	0.00	0.00	0.00	0.00	0.00
47816	0.00	0.00	0.00	0.00	0.00	0.00	0.00	0.00	0.00	0.00	0.00	0.00	0.00
Resultado	0.00	0.00	0.00	0.00	0.00	0.00	0.00	0.00	0.00	0.00	0.00	0.00	0.00
Avances del Indicador													
Avance en el mes:		0.00						Avance al mes:		0.00			
Programado en el mes:		0.00						Programado al mes:		0.00			
% de cumplimiento:		0.00						% de cumplimiento:		0.00			

Gobierno del Estado de Veracruz de Ignacio de la Llave
 Presupuesto Basado en Resultados - Sistema de Evaluación del Desempeño
 Reporte de Avance de Indicadores y Justificaciones

Fecha de emisión: 07/10/2024



Reporte al mes de Septiembre de 2024

FGE.Q.E.472.Y - Alerta de Violencia de Género contra las Mujeres (AVGM).

Porcentaje de servidoras y servidores públicos que cumple el Programa Único de Capacitación (PUC) que atiende actividades de AVGM en la Dependencia o Entidad

Nombre del PP o Ál al que pertenece:	FGE.Q.E.472.Y - Alerta de Violencia de Género contra las Mujeres (AVGM).		
UR responsable del indicador:	Sistema para el Desarrollo Integral de la Familia		
Dependencia o entidad responsable:	Sistema para el Desarrollo Integral de la Familia		
		Nivel del objetivo del PP que mide:	
Beneficiario:	Gobierno		

Características del Indicador

Fórmula :	((Servidoras públicas con PUC+Servidores públicos con PUC)/Total del personal en la Dependencia o Entidad con AVGM)*100												
Tipo fórmula:	Eficacia programática	Frecuencia:	Anual	Dimensión:	Eficacia	Sentido:	Constante	Tipo:	Gestion				
Servidoras públicas con PUC (47817)							Servidores públicos con PUC (47818)						
Unidad de medida:	Servidoras públicas	Tipo acumulado:	SUMATORIA	Unidad de medida:	Servidores públicos	Tipo acumulado:	SUMATORIA						
Total del personal en la Dependencia o Entidad con AVGM (47819)													
Unidad de medida:	Servidoras/es públicos	Tipo acumulado:	MAXIMO										

Metas del Indicador

Meta Programada

Var	Enero	Febrero	Marzo	Abril	Mayo	Junio	Julio	Agosto	Septiembre	Octubre	Noviembre	Diciembre	TOTAL
47817	0.00	0.00	0.00	0.00	0.00	0.00	0.00	0.00	0.00	0.00	0.00	78.00	78.00
47818	0.00	0.00	0.00	0.00	0.00	0.00	0.00	0.00	0.00	0.00	0.00	80.00	80.00
47819	0.00	0.00	0.00	0.00	0.00	0.00	0.00	0.00	0.00	0.00	0.00	158.00	158.00
Resultado	0.00	0.00	0.00	0.00	0.00	0.00	0.00	0.00	0.00	0.00	0.00	100.00	100.00

Meta Realizada

Var	Enero	Febrero	Marzo	Abril	Mayo	Junio	Julio	Agosto	Septiembre	Octubre	Noviembre	Diciembre	TOTAL
47817	0.00	0.00	0.00	0.00	0.00	0.00	0.00	0.00	0.00	0.00	0.00	0.00	0.00
47818	0.00	0.00	0.00	0.00	0.00	0.00	0.00	0.00	0.00	0.00	0.00	0.00	0.00
47819	0.00	0.00	0.00	0.00	0.00	0.00	0.00	0.00	0.00	0.00	0.00	0.00	0.00
Resultado	0.00	0.00	0.00	0.00	0.00	0.00	0.00	0.00	0.00	0.00	0.00	0.00	0.00

Avances del Indicador



Gobierno del Estado de Veracruz de Ignacio de la Llave
Presupuesto Basado en Resultados - Sistema de Evaluación del Desempeño
Reporte de Avance de Indicadores y Justificaciones

Fecha de emisión: 07/10/2024

Reporte al mes de Septiembre de 2024

Avance en el mes:	0.00	Avance al mes:	0.00
Programado en el mes:	0.00	Programado al mes:	0.00
% de cumplimiento:	0.00	% de cumplimiento:	0.00



Gobierno del Estado de Veracruz de Ignacio de la Llave
 Presupuesto Basado en Resultados - Sistema de Evaluación del Desempeño
 Reporte de Avance de Indicadores y Justificaciones

Fecha de emisión: 07/10/2024

Reporte al mes de Septiembre de 2024

**FGE.Q.E.472.Y - Alerta de Violencia de Género contra las Mujeres (AVGM).
 Porcentaje de acciones sustantivas para atender la AVGM**

Nombre del PP o AI al que pertenece:	FGE.Q.E.472.Y - Alerta de Violencia de Género contra las Mujeres (AVGM).		
UR responsable del indicador:	Sistema para el Desarrollo Integral de la Familia		
Dependencia o entidad responsable:	Sistema para el Desarrollo Integral de la Familia		
		Nivel del objetivo del PP que mide:	
Beneficiario:	Gobierno		

Características del Indicador

Fórmula :	(Acciones realizadas AVGM según PGT/Acciones de AVGM programadas según PGT)*100												
Tipo fórmula:	Eficacia programática	Frecuencia:	Trimestral	Dimensión:	Eficacia	Sentido:	Constante	Tipo:	Gestion				
Acciones de AVGM programadas según PGT (47821)							Acciones realizadas AVGM según PGT (47820)						
Unidad de medida:	Acciones	Tipo acumulado:	SUMATORIA	Unidad de medida:	Acciones	Tipo acumulado:	SUMATORIA						

Metas del Indicador

Meta Programada

Var	Enero	Febrero	Marzo	Abril	Mayo	Junio	Julio	Agosto	Septiembre	Octubre	Noviembre	Diciembre	TOTAL
47820	0.00	0.00	25.00	0.00	0.00	25.00	0.00	0.00	25.00	0.00	0.00	25.00	100.00
47821	0.00	0.00	25.00	0.00	0.00	25.00	0.00	0.00	25.00	0.00	0.00	25.00	100.00
Resultado	0.00	0.00	100.00	0.00	0.00	100.00	0.00	0.00	100.00	0.00	0.00	100.00	100.00

Meta Realizada

Var	Enero	Febrero	Marzo	Abril	Mayo	Junio	Julio	Agosto	Septiembre	Octubre	Noviembre	Diciembre	TOTAL
47820	0.00	0.00	25.00	0.00	0.00	25.00	0.00	0.00	25.00	0.00	0.00	0.00	75.00
47821	0.00	0.00	25.00	0.00	0.00	25.00	0.00	0.00	25.00	0.00	0.00	0.00	75.00
Resultado	0.00	0.00	100.00	0.00	0.00	100.00	0.00	0.00	100.00	0.00	0.00	0.00	100.00

Avances del Indicador





Avance en el mes:	100.00	Avance al mes:	100.00
Programado en el mes:	100.00	Programado al mes:	100.00
% de cumplimiento:	100.00	% de cumplimiento:	100.00



Gobierno del Estado de Veracruz de Ignacio de la Llave
 Presupuesto Basado en Resultados - Sistema de Evaluación del Desempeño
 Reporte de Avance de Indicadores y Justificaciones

Fecha de emisión: 07/10/2024

Reporte al mes de Septiembre de 2024

Responsables de la información	
Nombre, cargo y firma del Responsable del Indicador	Nombre, cargo y firma del Titular de la Unidad Responsable
 MAYRA IVET GALICIA PÉREZ JEFA DE LA UNIDAD DE GÉNERO DEL SEDIF	 NAYELI MARTÍNEZ CALDERÓN DIRECTORA ADMINISTRATIVA DEL SEDIF
Nombre, cargo y firma del Entace Institucional	Nombre, cargo y firma del Titular de la dependencia o Entidad
 JUAN PABLO MOLINA RODRÍGUEZ JEFE DE LA UNIDAD DE PLANEACIÓN Y DESARROLLO DEL SEDIF	 REBECA QUINTANAR BARCELÓ DIRECTORA GENERAL DEL SISTEMA PARA EL DESARROLLO INTEGRAL DE LA FAMILIA

Gobierno del Estado de Veracruz de Ignacio de la Llave
 Presupuesto Basado en Resultados - Sistema de Evaluación del Desempeño
 Reporte de Avance de Indicadores y Justificaciones

Fecha de emisión: 07/10/2024

Reporte al mes de Septiembre de 2024



FGE.Q.E.473.Y - Protección Integral de los Derechos de Niñas, Niños y Adolescentes.
 Porcentaje de actividades realizadas para garantizar la protección de los derechos humanos de las Niñas, Niños y Adolescentes

Nombre del PP o AI al que pertenece:	FGE.Q.E.473.Y - Protección Integral de los Derechos de Niñas, Niños y Adolescentes.		
UR responsable del indicador:	Sistema para el Desarrollo Integral de la Familia		
Dependencia o entidad responsable:	Sistema para el Desarrollo Integral de la Familia		
		Nivel del objetivo del PP que mide:	
Beneficiario:	Gobierno		

Características del Indicador

Fórmula :	(Actividades para garantizar la protección de niñas, niños y adolescentes realizadas/Actividades para garantizar la protección de niñas, niños y adolescentes programadas)*100												
Tipo fórmula:	Eficacia programática	Frecuencia:	Trimestral	Dimensión:	Eficacia	Sentido:	Constante	Tipo:	Gestion				
Actividades para garantizar la protección de niñas, niños y adolescentes realizadas (47822)						Actividades para garantizar la protección de niñas, niños y adolescentes programadas (47823)							
Unidad de medida:	Actividades	Tipo acumulado:	SUMATORIA	Unidad de medida:	Actividades	Tipo acumulado:	SUMATORIA						

Metas del Indicador

Meta Programada													
Var	Enero	Febrero	Marzo	Abril	Mayo	Junio	Julio	Agosto	Septiembre	Octubre	Noviembre	Diciembre	TOTAL
47822	0.00	0.00	2.00	0.00	0.00	4.00	0.00	0.00	4.00	0.00	0.00	3.00	13.00
47823	0.00	0.00	2.00	0.00	0.00	4.00	0.00	0.00	4.00	0.00	0.00	3.00	13.00
Resultado	0.00	0.00	100.00	0.00	0.00	100.00	0.00	0.00	100.00	0.00	0.00	100.00	100.00

Meta Realizada

Meta Realizada													
Var	Enero	Febrero	Marzo	Abril	Mayo	Junio	Julio	Agosto	Septiembre	Octubre	Noviembre	Diciembre	TOTAL
47822	0.00	0.00	1.00	0.00	0.00	1.00	0.00	0.00	0.00	0.00	0.00	0.00	2.00
47823	0.00	0.00	2.00	0.00	0.00	4.00	0.00	0.00	4.00	0.00	0.00	0.00	10.00
Resultado	0.00	0.00	50.00	0.00	0.00	25.00	0.00	0.00	0.00	0.00	0.00	0.00	20.00

Avances del Indicador

Avance en el mes:	0.00	Avance al mes:	20.00
Programado en el mes:	100.00	Programado al mes:	100.00
% de cumplimiento:	0.00	% de cumplimiento:	20.00



Gobierno del Estado de Veracruz de Ignacio de la Llave
Presupuesto Basado en Resultados - Sistema de Evaluación del Desempeño
Reporte de Avance de Indicadores y Justificaciones

Fecha de emisión: 07/10/2024

Reporte al mes de Septiembre de 2024

Justificación del Incumplimiento del Indicador por Mes		
	Justificación	Adjunto
Marzo	Se recibieron 3 oficios de colaboracion en este trimestre, sin embargo 2 de ellos los familiares decidieron ir por los adolescentes sin intervencion de esta Institucion y 1 se encuentra en charlas entre procuradurias.	NO
Junio	Se recibieron 3 oficios de colaboracion en este trimestre, sin embargo 2 de ellos los familiares decidieron ir por los adolescentes sin intervencion de esta Institucion y 1 se encuentra en charlas entre procuradurias.	NO
Septiembre	En este trimestre no se recibió ningún oficio de colaboración, ni informe relacionado con niños migrantes del Estado en alguna instancia para su traslado y resguardo.	NO



Gobierno del Estado de Veracruz de Ignacio de la Llave
 Presupuesto Basado en Resultados - Sistema de Evaluación del Desempeño
 Reporte de Avance de Indicadores y Justificaciones

Fecha de emisión: 07/10/2024

Reporte al mes de Septiembre de 2024

FGE.Q.E.473.Y - Protección Integral de los Derechos de Niñas, Niños y Adolescentes.														
Porcentaje de acciones de difusión de los derechos humanos de las niñas, niños y adolescentes														
Nombre del PP o AI al que pertenece:		FGE.Q.E.473.Y - Protección Integral de los Derechos de Niñas, Niños y Adolescentes.												
UR responsable del indicador:		Sistema para el Desarrollo Integral de la Familia												
Dependencia o entidad responsable:		Sistema para el Desarrollo Integral de la Familia												
										Nivel del objetivo del PP que mide:				
Beneficiario:		Gobierno												
Características del Indicador														
Fórmula :		(Acciones de difusión de los Derechos Humanos de niñas, niños y adolescentes realizadas/Acciones de difusión de los Derechos Humanos de niñas, niños y adolescentes programadas)*100												
Tipo fórmula:		Eficacia programática			Frecuencia: Trimestral			Dimensión: Eficacia			Sentido: Constante		Tipo: Gestion	
Acciones de difusión de los Derechos Humanos de niñas, niños y adolescentes realizadas (47824)							Acciones de difusión de los Derechos Humanos de niñas, niños y adolescentes programadas (47825)							
Unidad de medida:		Acciones			Tipo acumulado: SUMATORIA			Unidad de medida:		Acciones			Tipo acumulado: SUMATORIA	
Metas del Indicador														
Meta Programada														
Var	Enero	Febrero	Marzo	Abril	Mayo	Junio	Julio	Agosto	Septiembre	Octubre	Noviembre	Diciembre	TOTAL	
47824	0.00	0.00	1.00	0.00	0.00	1.00	0.00	0.00	1.00	0.00	0.00	1.00	4.00	
47825	0.00	0.00	1.00	0.00	0.00	1.00	0.00	0.00	1.00	0.00	0.00	1.00	4.00	
Resultado	0.00	0.00	100.00	0.00	0.00	100.00	0.00	0.00	100.00	0.00	0.00	100.00	100.00	
Meta Realizada														
Var	Enero	Febrero	Marzo	Abril	Mayo	Junio	Julio	Agosto	Septiembre	Octubre	Noviembre	Diciembre	TOTAL	
47824	0.00	0.00	1.00	0.00	0.00	1.00	0.00	0.00	1.00	0.00	0.00	0.00	3.00	
47825	0.00	0.00	1.00	0.00	0.00	1.00	0.00	0.00	1.00	0.00	0.00	0.00	3.00	
Resultado	0.00	0.00	100.00	0.00	0.00	100.00	0.00	0.00	100.00	0.00	0.00	0.00	100.00	
Avances del Indicador														
Avance en el mes:						100.00			Avance al mes:			100.00		
Programado en el mes:						100.00			Programado al mes:			100.00		
% de cumplimiento:						100.00			% de cumplimiento:			100.00		



Gobierno del Estado de Veracruz de Ignacio de la Llave
 Presupuesto Basado en Resultados - Sistema de Evaluación del Desempeño
 Reporte de Avance de Indicadores y Justificaciones

Fecha de emisión: 07/10/2024

Reporte al mes de Septiembre de 2024

FGE.Q.E.473.Y - Protección Integral de los Derechos de Niñas, Niños y Adolescentes.
 Porcentaje de capacitación otorgada en materia de protección de los derechos humanos de las niñas, niños y adolescentes

Nombre del PP o AI al que pertenece:	FGE.Q.E.473.Y - Protección Integral de los Derechos de Niñas, Niños y Adolescentes.		
UR responsable del indicador:	Sistema para el Desarrollo Integral de la Familia		
Dependencia o entidad responsable:	Sistema para el Desarrollo Integral de la Familia		
		Nivel del objetivo del PP que mide:	
Beneficiario:	Gobierno		

Características del Indicador

Fórmula :	(Capacitación en materia de los Derechos Humanos de niñas, niños y adolescentes realizadas/Capacitación en materia de los Derechos Humanos de niñas, niños y adolescentes programadas)*100											
Tipo fórmula:	Eficacia programática	Frecuencia:	Trimestral	Dimensión:	Eficacia	Sentido:	Constante	Tipo:	Gestion			
Capacitación en materia de los Derechos Humanos de niñas, niños y adolescentes realizadas (47826)							Capacitación en materia de los Derechos Humanos de niñas, niños y adolescentes programadas (47827)					
Unidad de medida:	Acciones	Tipo acumulado:	SUMATORIA	Unidad de medida:	Acciones	Tipo acumulado:	SUMATORIA					

Metas del Indicador

Meta Programada													
Var	Enero	Febrero	Marzo	Abril	Mayo	Junio	Julio	Agosto	Septiembre	Octubre	Noviembre	Diciembre	TOTAL
47826	0.00	0.00	1.00	0.00	0.00	1.00	0.00	0.00	1.00	0.00	0.00	1.00	4.00
47827	0.00	0.00	1.00	0.00	0.00	1.00	0.00	0.00	1.00	0.00	0.00	1.00	4.00
Resultado	0.00	0.00	100.00	0.00	0.00	100.00	0.00	0.00	100.00	0.00	0.00	100.00	100.00

Meta Realizada													
Var	Enero	Febrero	Marzo	Abril	Mayo	Junio	Julio	Agosto	Septiembre	Octubre	Noviembre	Diciembre	TOTAL
47826	0.00	0.00	1.00	0.00	0.00	1.00	0.00	0.00	1.00	0.00	0.00	0.00	3.00
47827	0.00	0.00	1.00	0.00	0.00	1.00	0.00	0.00	1.00	0.00	0.00	0.00	3.00
Resultado	0.00	0.00	100.00	0.00	0.00	100.00	0.00	0.00	100.00	0.00	0.00	0.00	100.00

Avances del Indicador

Avance en el mes:	100.00	Avance al mes:	100.00
Programado en el mes:	100.00	Programado al mes:	100.00
% de cumplimiento:	100.00	% de cumplimiento:	100.00



Gobierno del Estado de Veracruz de Ignacio de la Llave
 Presupuesto Basado en Resultados - Sistema de Evaluación del Desempeño
 Reporte de Avance de Indicadores y Justificaciones

Fecha de emisión: 07/10/2024

Reporte al mes de Septiembre de 2024

FGE.Q.E.473.Y - Protección Integral de los Derechos de Niñas, Niños y Adolescentes.
Promedio de servidoras y servidores públicos asistentes a eventos de capacitación en materia de protección de los derechos humanos de las niñas, niños y adolescentes

Nombre del PP o AI al que pertenece:	FGE.Q.E.473.Y - Protección Integral de los Derechos de Niñas, Niños y Adolescentes.		
UR responsable del indicador:	Sistema para el Desarrollo Integral de la Familia		
Dependencia o entidad responsable:	Sistema para el Desarrollo Integral de la Familia		
		Nivel del objetivo del PP que mide:	
Beneficiario:	Gobierno		

Características del Indicador

Fórmula :	Número de servidoras y servidores públicos asistentes a eventos de capacitación/Número de eventos de capacitación realizados											
Tipo fórmula:	Razón o promedio	Frecuencia:	Trimestral	Dimensión:	Eficacia	Sentido:	Ascendente	Tipo:	Gestion			
Número de servidoras y servidores públicos asistentes a eventos de capacitación (47828)	Número de eventos de capacitación realizados (47829)											
Unidad de medida:	Servidores públicos	Tipo acumulado:	SUMATORIA	Unidad de medida:	Eventos de capacitación	Tipo acumulado:	SUMATORIA					

Metas del Indicador

Meta Programada													
Var	Enero	Febrero	Marzo	Abril	Mayo	Junio	Julio	Agosto	Septiembre	Octubre	Noviembre	Diciembre	TOTAL
47828	0.00	0.00	150.00	0.00	0.00	200.00	0.00	0.00	150.00	0.00	0.00	200.00	700.00
47829	0.00	0.00	1.00	0.00	0.00	1.00	0.00	0.00	1.00	0.00	0.00	1.00	4.00
Resultado	0.00	0.00	150.00	0.00	0.00	200.00	0.00	0.00	150.00	0.00	0.00	200.00	175.00

Meta Realizada

Var	Enero	Febrero	Marzo	Abril	Mayo	Junio	Julio	Agosto	Septiembre	Octubre	Noviembre	Diciembre	TOTAL
47828	0.00	0.00	165.00	0.00	0.00	177.00	0.00	0.00	151.00	0.00	0.00	0.00	493.00
47829	0.00	0.00	1.00	0.00	0.00	1.00	0.00	0.00	1.00	0.00	0.00	0.00	3.00
Resultado	0.00	0.00	165.00	0.00	0.00	177.00	0.00	0.00	151.00	0.00	0.00	0.00	164.33

Avances del Indicador

Avance en el mes:	151.00	Avance al mes:	164.33
Programado en el mes:	150.00	Programado al mes:	166.67
% de cumplimiento:	100.67	% de cumplimiento:	98.60







Gobierno del Estado de Veracruz de Ignacio de la Llave
 Presupuesto Basado en Resultados - Sistema de Evaluación del Desempeño
 Reporte de Avance de Indicadores y Justificaciones

Fecha de emisión: 07/10/2024

Reporte al mes de Septiembre de 2024

Justificación del Incumplimiento del Indicador por Mes		
	Justificación	Adjunto
Junio	Si bien este trimestre no se alcanzó el 100% de lo programado, es importante destacar que en el trimestre anterior se superó la meta establecida.	NO

Responsables de la información	
Nombre, cargo y firma del Responsable del Indicador	Nombre, cargo y firma del Titular de la Unidad Responsable
 LUTGARDA MADRIGAL VALDEZ PROCURADORA DE PROTECCIÓN DE NIÑAS, NIÑOS Y ADOLESCENTES DEL SEDIF	 NAYELI MARTÍNEZ CALDERÓN DIRECTORA ADMINISTRATIVA DEL SEDIF
Nombre, cargo y firma del Enlace Institucional	Nombre, cargo y firma del Titular de la dependencia o Entidad
 JUAN PABLO MOLINA RODRÍGUEZ JEFE DE LA UNIDAD DE PLANEACIÓN Y DESARROLLO DEL SEDIF	 REBECA QUINTANAR BARCELÓ DIRECTORA GENERAL DEL SISTEMA PARA EL DESARROLLO INTEGRAL DE LA FAMILIA



Gobierno del Estado de Veracruz de Ignacio de la Llave
 Presupuesto Basado en Resultados - Sistema de Evaluación del Desempeño
 Reporte de Avance de Indicadores y Justificaciones

Fecha de emisión: 07/10/2024

Reporte al mes de Septiembre de 2024

CDC.K.E.085.Q Protección y Restitución de Derechos de Niñas, Niños y Adolescentes.

[F] Tasa de variación de personas apoyadas en sus derechos

Nombre del PP o AI al que pertenece:	CDC.K.E.085.Q Protección y Restitución de Derechos de Niñas, Niños y Adolescentes.		
UR responsable del indicador:	Sistema para el Desarrollo Integral de la Familia		
Dependencia o entidad responsable:	Sistema para el Desarrollo Integral de la Familia		
		Nivel del objetivo del PP que mide:	Fin
Beneficiario:	Niño - Joven		

Características del Indicador

Fórmula :	((Total de personas en situación de riesgo y vulnerabilidad apoyados en el año actual/Total de personas en situación de riesgo y vulnerabilidad apoyados en el año anterior)-1)*100											
Tipo fórmula:	Tasa de variación	Frecuencia:	Anual	Dimensión:	Eficacia	Sentido:	Descendente	Tipo:	Estrategico			
Total de personas en situación de riesgo y vulnerabilidad apoyados en el año actual (47923)	Total de personas en situación de riesgo y vulnerabilidad apoyados en el año anterior (47924)											
Unidad de medida:	Personas	Tipo acumulado:	SUMATORIA	Unidad de medida:	Personas	Tipo acumulado:	SUMATORIA					

Metas del Indicador

Meta Programada

Var	Enero	Febrero	Marzo	Abril	Mayo	Junio	Julio	Agosto	Septiembre	Octubre	Noviembre	Diciembre	TOTAL
47923	0.00	0.00	0.00	0.00	0.00	0.00	0.00	0.00	0.00	0.00	0.00	13,553.00	13,553.00
47924	0.00	0.00	0.00	0.00	0.00	0.00	0.00	0.00	0.00	0.00	0.00	15,808.00	15,808.00
Resultado	0.00	0.00	0.00	0.00	0.00	0.00	0.00	0.00	0.00	0.00	0.00	-14.26	-14.26

Meta Realizada

Var	Enero	Febrero	Marzo	Abril	Mayo	Junio	Julio	Agosto	Septiembre	Octubre	Noviembre	Diciembre	TOTAL
47923	0.00	0.00	0.00	0.00	0.00	0.00	0.00	0.00	0.00	0.00	0.00	0.00	0.00
47924	0.00	0.00	0.00	0.00	0.00	0.00	0.00	0.00	0.00	0.00	0.00	0.00	0.00
Resultado	0.00	0.00	0.00	0.00	0.00	0.00	0.00	0.00	0.00	0.00	0.00	0.00	0.00

Avances del Indicador

Avance en el mes:	0.00	Avance al mes:	0.00
Programado en el mes:	0.00	Programado al mes:	0.00
% de cumplimiento:	0.00	% de cumplimiento:	0.00



Gobierno del Estado de Veracruz de Ignacio de la Llave
 Presupuesto Basado en Resultados - Sistema de Evaluación del Desempeño
 Reporte de Avance de Indicadores y Justificaciones

Fecha de emisión: 07/10/2024

Reporte al mes de Septiembre de 2024

CDC.K.E.085.Q Protección y Restitución de Derechos de Niñas, Niños y Adolescentes.

[P] Tasa de variación de servicios proporcionados a personas

Nombre del PP o AI al que pertenece:	CDC.K.E.085.Q Protección y Restitución de Derechos de Niñas, Niños y Adolescentes.		
UR responsable del indicador:	Sistema para el Desarrollo Integral de la Familia		
Dependencia o entidad responsable:	Sistema para el Desarrollo Integral de la Familia		
		Nivel del objetivo del PP que mide:	Proposito
Beneficiario:	Niño - Joven		

Características del Indicador

Fórmula :	((Número de servicios proporcionados a personas durante el año actual/Total de servicios proporcionados a personas en el año anterior)-1)*100											
Tipo fórmula:	Tasa de variación	Frecuencia:	Anual	Dimensión:	Eficacia	Sentido:	Ascendente	Tipo:	Estrategico			
Número de servicios proporcionados a personas durante el año actual (47903)							Total de servicios proporcionados a personas en el año anterior (47925)					
Unidad de medida:	Bienes y Servicios	Tipo acumulado:	SUMATORIA	Unidad de medida:	Bienes y Servicios	Tipo acumulado:	SUMATORIA					

Metas del Indicador

Meta Programada

Var	Enero	Febrero	Marzo	Abril	Mayo	Junio	Julio	Agosto	Septiembre	Octubre	Noviembre	Diciembre	TOTAL
47903	0.00	0.00	0.00	0.00	0.00	0.00	0.00	0.00	0.00	0.00	0.00	493,236.00	493,236.00
47925	0.00	0.00	0.00	0.00	0.00	0.00	0.00	0.00	0.00	0.00	0.00	455,985.00	455,985.00
Resultado	0.00	0.00	0.00	0.00	0.00	0.00	0.00	0.00	0.00	0.00	0.00	8.17	8.17

Meta Realizada

Var	Enero	Febrero	Marzo	Abril	Mayo	Junio	Julio	Agosto	Septiembre	Octubre	Noviembre	Diciembre	TOTAL
47903	0.00	0.00	0.00	0.00	0.00	0.00	0.00	0.00	0.00	0.00	0.00	0.00	0.00
47925	0.00	0.00	0.00	0.00	0.00	0.00	0.00	0.00	0.00	0.00	0.00	0.00	0.00
Resultado	0.00	0.00	0.00	0.00	0.00	0.00	0.00	0.00	0.00	0.00	0.00	0.00	0.00

Avances del Indicador

Avance en el mes:	0.00	Avance al mes:	0.00
Programado en el mes:	0.00	Programado al mes:	0.00
% de cumplimiento:	0.00	% de cumplimiento:	0.00



Gobierno del Estado de Veracruz de Ignacio de la Llave
 Presupuesto Basado en Resultados - Sistema de Evaluación del Desempeño
 Reporte de Avance de Indicadores y Justificaciones

Fecha de emisión: 07/10/2024

Reporte al mes de Septiembre de 2024

CDC.K.E.085.Q Protección y Restitución de Derechos de Niñas, Niños y Adolescentes.
[C1] Porcentaje de servicios y apoyos para la restitución de derechos de NNA otorgados

Nombre del PP o AI al que pertenece:	CDC.K.E.085.Q Protección y Restitución de Derechos de Niñas, Niños y Adolescentes.		
UR responsable del indicador:	Sistema para el Desarrollo Integral de la Familia		
Dependencia o entidad responsable:	Sistema para el Desarrollo Integral de la Familia		
		Nivel del objetivo del PP que mide:	Componente
Beneficiario:	Niño - Joven		

Características del Indicador

Fórmula :	(Total de servicios para la restitución de derechos otorgados a NNA/Total de servicios para la restitución de derechos solicitados por NNA)*100											
Tipo fórmula:	Otras proporciones	Frecuencia:	Semestral	Dimensión:	Eficacia	Sentido:	Ascendente	Tipo:	Gestion			
Total de servicios para la restitución de derechos otorgados a NNA (47904)	Total de servicios para la restitución de derechos solicitados por NNA (47926)											
Unidad de medida:	Servicios	Tipo acumulado:	SUMATORIA	Unidad de medida:	Servicios	Tipo acumulado:	SUMATORIA					

Metas del Indicador

Meta Programada													
Var	Enero	Febrero	Marzo	Abril	Mayo	Junio	Julio	Agosto	Septiembre	Octubre.	Noviembre	Diciembre	TOTAL
47904	0.00	0.00	0.00	0.00	0.00	244,255.00	0.00	0.00	0.00	0.00	0.00	248,755.00	493,010.00
47926	0.00	0.00	0.00	0.00	0.00	244,255.00	0.00	0.00	0.00	0.00	0.00	248,755.00	493,010.00
Resultado	0.00	0.00	0.00	0.00	0.00	100.00	0.00	0.00	0.00	0.00	0.00	100.00	100.00

Meta Realizada

Meta Realizada													
Var	Enero	Febrero	Marzo	Abril	Mayo	Junio	Julio	Agosto	Septiembre	Octubre	Noviembre	Diciembre	TOTAL
47904	0.00	0.00	0.00	0.00	0.00	196,587.00	0.00	0.00	0.00	0.00	0.00	0.00	196,587.00
47926	0.00	0.00	0.00	0.00	0.00	196,587.00	0.00	0.00	0.00	0.00	0.00	0.00	196,587.00
Resultado	0.00	0.00	0.00	0.00	0.00	100.00	0.00	0.00	0.00	0.00	0.00	0.00	100.00

Avances del Indicador

Avance en el mes:	0.00	Avance al mes:	100.00
Programado en el mes:	0.00	Programado al mes:	100.00
% de cumplimiento:	0.00	% de cumplimiento:	100.00



Gobierno del Estado de Veracruz de Ignacio de la Llave
Presupuesto Basado en Resultados - Sistema de Evaluación del Desempeño
Reporte de Avance de Indicadores y Justificaciones

Fecha de emisión: 07/10/2024

Reporte al mes de Septiembre de 2024

Justificación del Incumplimiento del Indicador por Mes		
	Justificación	Adjunto
Junio	El Indicador está sujeto a demanda. En el semestre que nos ocupa, hubo menos ingresos de Niñas, Niños y Adolescentes en el CAS de Migrantes No Acompañados, debido a la apertura de los Albergues que ubicaron en Minatitlan, Acayucan, Omealca, Tuxpan, Poza Rica.	NO



Gobierno del Estado de Veracruz de Ignacio de la Llave

Fecha de emisión: 07/10/2024

Presupuesto Basado en Resultados - Sistema de Evaluación del Desempeño
Reporte de Avance de Indicadores y Justificaciones

Reporte al mes de Septiembre de 2024

CDC.K.E.085.Q Protección y Restitución de Derechos de Niñas, Niños y Adolescentes.

[C2] Porcentaje de eventos realizados de prevención de NNA

Nombre del PP o AI al que pertenece:	CDC.K.E.085.Q Protección y Restitución de Derechos de Niñas, Niños y Adolescentes.		
UR responsable del indicador:	Sistema para el Desarrollo Integral de la Familia		
Dependencia o entidad responsable:	Sistema para el Desarrollo Integral de la Familia		
		Nivel del objetivo del PP que mide:	Componente
Beneficiario:	Niño - Joven		

Características del Indicador

Fórmula :	(Total de eventos realizados para niñas, niños y adolescentes/Total de eventos solicitados a realizar para niñas, niños y adolescentes)*100												
Tipo fórmula:	Otras proporciones	Frecuencia:	Semestral	Dimensión:	Eficacia	Sentido:	Ascendente	Tipo:	Gestion				
Total de eventos realizados para niñas, niños y adolescentes (47938)						Total de eventos solicitados a realizar para niñas, niños y adolescentes (47939)							
Unidad de medida:	Eventos	Tipo acumulado:	SUMATORIA	Unidad de medida:	Eventos	Tipo acumulado:	SUMATORIA						

Metas del Indicador

Meta Programada

Var	Enero	Febrero	Marzo	Abril	Mayo	Junio	Julio	Agosto	Septiembre	Octubre	Noviembre	Diciembre	TOTAL
47938	0.00	0.00	0.00	0.00	0.00	119.00	0.00	0.00	0.00	0.00	0.00	107.00	226.00
47939	0.00	0.00	0.00	0.00	0.00	119.00	0.00	0.00	0.00	0.00	0.00	107.00	226.00
Resultado	0.00	0.00	0.00	0.00	0.00	100.00	0.00	0.00	0.00	0.00	0.00	100.00	100.00

Meta Realizada

Var	Enero	Febrero	Marzo	Abril	Mayo	Junio	Julio	Agosto	Septiembre	Octubre	Noviembre	Diciembre	TOTAL
47938	0.00	0.00	0.00	0.00	0.00	76.00	0.00	0.00	0.00	0.00	0.00	0.00	76.00
47939	0.00	0.00	0.00	0.00	0.00	76.00	0.00	0.00	0.00	0.00	0.00	0.00	76.00
Resultado	0.00	0.00	0.00	0.00	0.00	100.00	0.00	0.00	0.00	0.00	0.00	0.00	100.00

Avances del Indicador

Avance en el mes:	0.00	Avance al mes:	100.00
Programado en el mes:	0.00	Programado al mes:	100.00
% de cumplimiento:	0.00	% de cumplimiento:	100.00



Gobierno del Estado de Veracruz de Ignacio de la Llave
Presupuesto Basado en Resultados - Sistema de Evaluación del Desempeño
Reporte de Avance de Indicadores y Justificaciones

Fecha de emisión: 07/10/2024

Reporte al mes de Septiembre de 2024

Justificación del Incumplimiento del Indicador por Mes		
	Justificación	Adjunto
Junio	El Indicador está sujeto a demanda. Por la veda electoral y disminución de solicitudes de pláticas y talleres por parte de los SMDIF e Instituciones educativas y de otros servicios, no se alcanzó la meta.	NO



Gobierno del Estado de Veracruz de Ignacio de la Llave
 Presupuesto Basado en Resultados - Sistema de Evaluación del Desempeño
 Reporte de Avance de Indicadores y Justificaciones

Fecha de emisión: 07/10/2024

Reporte al mes de Septiembre de 2024

CDC.K.E.085.Q Protección y Restitución de Derechos de Niñas, Niños y Adolescentes.
[A3.C1] Porcentaje de acciones realizadas en CAS con NNA sin cuidados parentales

Nombre del PP o AI al que pertenece:	CDC.K.E.085.Q Protección y Restitución de Derechos de Niñas, Niños y Adolescentes.		
UR responsable del indicador:	Sistema para el Desarrollo Integral de la Familia		
Dependencia o entidad responsable:	Sistema para el Desarrollo Integral de la Familia		
		Nivel del objetivo del PP que mide:	Actividad
Beneficiario:	Niño - Joven		

Características del Indicador

Fórmula :	(Número de acciones realizadas en CAS para su regularización/Total de acciones solicitadas en CAS para su regularización)*100											
Tipo fórmula:	Otras proporciones	Frecuencia:	Trimestral	Dimensión:	Eficacia	Sentido:	Ascendente	Tipo:	Gestion			
Número de acciones realizadas en CAS para su regularización (47930)						Total de acciones solicitadas en CAS para su regularización (47931)						
Unidad de medida:	Acciones	Tipo acumulado:	SUMATORIA	Unidad de medida:	Acciones	Tipo acumulado:	SUMATORIA					

Metas del Indicador

Meta Programada

Var	Enero	Febrero	Marzo	Abril	Mayo	Junio	Julio	Agosto	Septiembre	Octubre	Noviembre	Diciembre	TOTAL
47930	0.00	0.00	12.00	0.00	0.00	13.00	0.00	0.00	12.00	0.00	0.00	13.00	50.00
47931	0.00	0.00	12.00	0.00	0.00	13.00	0.00	0.00	12.00	0.00	0.00	13.00	50.00
Resultado	0.00	0.00	100.00	0.00	0.00	100.00	0.00	0.00	100.00	0.00	0.00	100.00	100.00

Meta Realizada

Var	Enero	Febrero	Marzo	Abril	Mayo	Junio	Julio	Agosto	Septiembre	Octubre	Noviembre	Diciembre	TOTAL
47930	0.00	0.00	0.00	0.00	0.00	25.00	0.00	0.00	0.00	0.00	0.00	0.00	25.00
47931	0.00	0.00	0.00	0.00	0.00	25.00	0.00	0.00	0.00	0.00	0.00	0.00	25.00
Resultado	0.00	0.00	0.00	0.00	0.00	100.00	0.00	0.00	0.00	0.00	0.00	0.00	100.00

Avances del Indicador

Avance en el mes:	0.00	Avance al mes:	100.00
Programado en el mes:	100.00	Programado al mes:	100.00
% de cumplimiento:	0.00	% de cumplimiento:	100.00



Gobierno del Estado de Veracruz de Ignacio de la Llave
Presupuesto Basado en Resultados - Sistema de Evaluación del Desempeño
Reporte de Avance de Indicadores y Justificaciones

Fecha de emisión: 07/10/2024

Reporte al mes de Septiembre de 2024

Justificación del Incumplimiento del Indicador por Mes		
	Justificación	Adjunto
Marzo	Derivado de la Programación Nacional de Supervisiones, no se han realizado las mismas, hasta el mes de junio	NO
Junio	De acuerdo a la programación de visitas de supervisión, estas se llevaron a cabo durante el mes de junio, completando el primer y segundo trimestre.	NO
Septiembre	Las actividades de supervisión de CAS están programadas del mes de octubre en adelante.	NO



Gobierno del Estado de Veracruz de Ignacio de la Llave
 Presupuesto Basado en Resultados - Sistema de Evaluación del Desempeño
 Reporte de Avance de Indicadores y Justificaciones

Fecha de emisión: 07/10/2024

Reporte al mes de Septiembre de 2024

CDC.K.E.085.Q Protección y Restitución de Derechos de Niñas, Niños y Adolescentes.
[A4.C1] Porcentaje de servicios para la protección integral de derechos de NNA

Nombre del PP o AI al que pertenece:	CDC.K.E.085.Q Protección y Restitución de Derechos de Niñas, Niños y Adolescentes.		
UR responsable del indicador:	Sistema para el Desarrollo Integral de la Familia		
Dependencia o entidad responsable:	Sistema para el Desarrollo Integral de la Familia		
		Nivel del objetivo del PP que mide:	Actividad
Beneficiario:	Niño - Joven		

Características del Indicador

Fórmula:	(Total de servicios de asesoría, representaciones y restitución de derechos a NNA/Total de asesoría, representaciones y restitución de derechos a NNA solicitados)*100										
Tipo fórmula:	Otras proporciones	Frecuencia:	Trimestral	Dimensión:	Eficacia	Sentido:	Ascendente	Tipo:	Gestion		
Total de servicios de asesoría, representaciones y restitución de derechos a NNA (47932)						Total de asesoría, representaciones y restitución de derechos a NNA solicitados (47933)					
Unidad de medida:	Servicios	Tipo acumulado:	SUMATORIA	Unidad de medida:	Servicios	Tipo acumulado:	SUMATORIA				

Metas del Indicador

Meta Programada

Var	Enero	Febrero	Marzo	Abril	Mayo	Junio	Julio	Agosto	Septiembre	Octubre	Noviembre	Diciembre	TOTAL
47932	0.00	0.00	1,500.00	0.00	0.00	1,700.00	0.00	0.00	1,450.00	0.00	0.00	1,250.00	5,900.00
47933	0.00	0.00	1,500.00	0.00	0.00	1,700.00	0.00	0.00	1,450.00	0.00	0.00	1,250.00	5,900.00
Resultado	0.00	0.00	100.00	0.00	0.00	100.00	0.00	0.00	100.00	0.00	0.00	100.00	100.00

Meta Realizada

Var	Enero	Febrero	Marzo	Abril	Mayo	Junio	Julio	Agosto	Septiembre	Octubre	Noviembre	Diciembre	TOTAL
47932	0.00	0.00	866.00	0.00	0.00	1,495.00	0.00	0.00	1,126.00	0.00	0.00	0.00	3,487.00
47933	0.00	0.00	866.00	0.00	0.00	1,495.00	0.00	0.00	1,126.00	0.00	0.00	0.00	3,487.00
Resultado	0.00	0.00	100.00	0.00	0.00	100.00	0.00	0.00	100.00	0.00	0.00	0.00	100.00

Avances del Indicador

Avance en el mes:	100.00	Avance al mes:	100.00
Programado en el mes:	100.00	Programado al mes:	100.00
% de cumplimiento:	100.00	% de cumplimiento:	100.00



Gobierno del Estado de Veracruz de Ignacio de la Llave
Presupuesto Basado en Resultados - Sistema de Evaluación del Desempeño
Reporte de Avance de Indicadores y Justificaciones

Fecha de emisión: 07/10/2024

Reporte al mes de Septiembre de 2024

Justificación del Incumplimiento del Indicador por Mes		
	Justificación	Adjunto
Marzo	No se cumplió la meta, ya que en la Subprocuraduría de Restitución de Derechos de Niñas, Niños y Adolescentes, hubo poca demanda de usuarios	NO
Junio	No se cumplió la meta, ya que en la Subprocuraduría de Restitución de Derechos de Niñas, Niños y Adolescentes, hubo poca demanda de usuarios. En la Subprocuraduría de Riesgos y Difusión de los Derechos de NNA, se han presentado más personas de lo esperado a solicitar asesoría.	NO
Septiembre	Por una parte no se cumplió la meta, ya que en la Subprocuraduría de Restitución de Derechos de Niñas, Niños y Adolescentes, hubo poca demanda de usuarios. En otra circunstancia en el área de SAJFACASNNA se han presentado más personas para asesoría jurídica en beneficio de NNA.	NO



Gobierno del Estado de Veracruz de Ignacio de la Llave
 Presupuesto Basado en Resultados - Sistema de Evaluación del Desempeño
 Reporte de Avance de Indicadores y Justificaciones

Fecha de emisión: 07/10/2024

Reporte al mes de Septiembre de 2024

CDC.K.E.085.Q Protección y Restitución de Derechos de Niñas, Niños y Adolescentes.			
[A5.C1] Porcentaje de servicios otorgados a NNA en adopción y acogida			
Nombre del PP o AI al que pertenece:	CDC.K.E.085.Q Protección y Restitución de Derechos de Niñas, Niños y Adolescentes.		
UR responsable del indicador:	Sistema para el Desarrollo Integral de la Familia		
Dependencia o entidad responsable:	Sistema para el Desarrollo Integral de la Familia		
		Nivel del objetivo del PP que mide:	Actividad
Beneficiario:	Niño - Joven		

Características del Indicador

Fórmula :	(Total de servicios jurídicos y administrativos en adopción y familias de acogida otorgados/Total de servicios jurídicos y admtno. solicitados en adopción y familias de acogida)*100									
Tipo fórmula:	Otras proporciones	Frecuencia:	Trimestral	Dimensión:	Eficacia	Sentido:	Ascendente	Tipo:	Gestion	
Total de servicios jurídicos y administrativos en adopción y familias de acogida otorgados (47934)	Total de servicios jurídicos y admtno. solicitados en adopción y familias de acogida (47935)									
Unidad de medida:	Servicios	Tipo acumulado:	SUMATORIA	Unidad de medida:	Servicios	Tipo acumulado:	SUMATORIA			

Metas del Indicador

Meta Programada

Var	Enero	Febrero	Marzo	Abril	Mayo	Junio	Julio	Agosto	Septiembre	Octubre	Noviembre	Diciembre	TOTAL
47934	0.00	0.00	515.00	0.00	0.00	515.00	0.00	0.00	515.00	0.00	0.00	515.00	2,060.00
47935	0.00	0.00	515.00	0.00	0.00	515.00	0.00	0.00	515.00	0.00	0.00	515.00	2,060.00
Resultado	0.00	0.00	100.00	0.00	0.00	100.00	0.00	0.00	100.00	0.00	0.00	100.00	100.00

Meta Realizada

Var	Enero	Febrero	Marzo	Abril	Mayo	Junio	Julio	Agosto	Septiembre	Octubre	Noviembre	Diciembre	TOTAL
47934	0.00	0.00	283.00	0.00	0.00	225.00	0.00	0.00	325.00	0.00	0.00	0.00	833.00
47935	0.00	0.00	283.00	0.00	0.00	225.00	0.00	0.00	325.00	0.00	0.00	0.00	833.00
Resultado	0.00	0.00	100.00	0.00	0.00	100.00	0.00	0.00	100.00	0.00	0.00	0.00	100.00

Avances del Indicador

Avance en el mes:	100.00	Avance al mes:	100.00
Programado en el mes:	100.00	Programado al mes:	100.00
% de cumplimiento:	100.00	% de cumplimiento:	100.00



Gobierno del Estado de Veracruz de Ignacio de la Llave
Presupuesto Basado en Resultados - Sistema de Evaluación del Desempeño
Reporte de Avance de Indicadores y Justificaciones

Fecha de emisión: 07/10/2024

Reporte al mes de Septiembre de 2024

Justificación del Incumplimiento del Indicador por Mes		
	Justificación	Adjunto
Marzo	En cuanto a este indicador se informa que la medición trimestral de los servicios se basa en las solicitudes, que se reciben en el portal, así como llamadas y asesorías que se realizan por lo cual no depende de esta Subprocuraduría el resultado obtenido, si no como ya se dijo corresponde a las solicitudes, llamadas y asesorías por lo que no puede traducirse en una mala planeación pues se atiende la totalidad de tales solicitudes.	NO
Junio	En cuanto a este indicador se informa que la medición trimestral de los servicios se basa en las solicitudes, que se reciben en el portal, así como llamadas y asesorías que se realizan por lo cual no depende de esta Subprocuraduría el resultado obtenido, si no como ya se dijo corresponde a las solicitudes, llamadas y asesorías por lo que no puede traducirse en una mala planeación pues se atiende la totalidad de tales solicitudes.	NO
Septiembre	En cuanto a este indicador se informa que la medición trimestral de los servicios se basa en las solicitudes, que se reciben en el portal, así como llamadas y asesorías que se realizan por lo cual no depende de esta Subprocuraduría el resultado obtenido, si no como ya se dijo corresponde a las solicitudes, llamadas y asesorías por lo que no puede traducirse en una mala planeación pues se atiende la totalidad de tales solicitudes.	NO



Gobierno del Estado de Veracruz de Ignacio de la Llave
 Presupuesto Basado en Resultados - Sistema de Evaluación del Desempeño
 Reporte de Avance de Indicadores y Justificaciones

Fecha de emisión: 07/10/2024

Reporte al mes de Septiembre de 2024

CDC.K.E.085.Q Protección y Restitución de Derechos de Niñas, Niños y Adolescentes.			
[A6.C1] Razón entre niñas y niños menores de 18 años apoyados en restitución de derechos			
Nombre del PP o AI al que pertenece:	CDC.K.E.085.Q Protección y Restitución de Derechos de Niñas, Niños y Adolescentes.		
UR responsable del indicador:	Sistema para el Desarrollo Integral de la Familia		
Dependencia o entidad responsable:	Sistema para el Desarrollo Integral de la Familia		
		Nivel del objetivo del PP que mide:	Actividad
Beneficiario:	Niño - Joven		

Características del Indicador

Fórmula :	(Total de niñas apoyadas en restitución de derechos en el año/Total de niños apoyados en restitución de derechos en el año)												
Tipo fórmula:	Razón o promedio	Frecuencia:	Semestral	Dimensión:	Eficacia	Sentido:	Ascendente	Tipo:	Gestion				
Total de niñas apoyadas en restitución de derechos en el año (47936)						Total de niños apoyados en restitución de derechos en el año (47937)							
Unidad de medida:	Niñas	Tipo acumulado:	SUMATORIA	Unidad de medida:	Niños	Tipo acumulado:	SUMATORIA						

Metas del Indicador

Meta Programada

Var	Enero	Febrero	Marzo	Abril	Mayo	Junio	Julio	Agosto	Septiembre	Octubre	Noviembre	Diciembre	TOTAL
47936	0.00	0.00	0.00	0.00	0.00	909.00	0.00	0.00	0.00	0.00	0.00	508.00	1,417.00
47937	0.00	0.00	0.00	0.00	0.00	607.00	0.00	0.00	0.00	0.00	0.00	408.00	1,015.00
Resultado	0.00	0.00	0.00	0.00	0.00	1.50	0.00	0.00	0.00	0.00	0.00	1.25	1.40

Meta Realizada

Var	Enero	Febrero	Marzo	Abril	Mayo	Junio	Julio	Agosto	Septiembre	Octubre	Noviembre	Diciembre	TOTAL
47936	0.00	0.00	0.00	0.00	0.00	490.00	0.00	0.00	0.00	0.00	0.00	0.00	490.00
47937	0.00	0.00	0.00	0.00	0.00	350.00	0.00	0.00	0.00	0.00	0.00	0.00	350.00
Resultado	0.00	0.00	0.00	0.00	0.00	1.40	0.00	0.00	0.00	0.00	0.00	0.00	1.40

Avances del Indicador

Avance en el mes:	0.00	Avance al mes:	1.40
Programado en el mes:	0.00	Programado al mes:	1.50
% de cumplimiento:	0.00	% de cumplimiento:	93.33



Gobierno del Estado de Veracruz de Ignacio de la Llave
Presupuesto Basado en Resultados - Sistema de Evaluación del Desempeño
Reporte de Avance de Indicadores y Justificaciones

Fecha de emisión: 07/10/2024

Reporte al mes de Septiembre de 2024

Justificación del Incumplimiento del Indicador por Mes		
	Justificación	Adjunto
Junio	En cuanto a este indicador no depende de la Subprocuraduría de Adopciones y Familias de Acogida el resultado de las Niñas, Niños y Adolescentes entregados en Adopción, si no de terceros tales como fiscalías, por lo que no puede traducirse en una mala planeación y en la Subprocuraduría de Restitución de Derechos de Niñas, Niños y Adolescentes, hubo poca demanda de usuarios.	NO



Gobierno del Estado de Veracruz de Ignacio de la Llave
 Presupuesto Basado en Resultados - Sistema de Evaluación del Desempeño
 Reporte de Avance de Indicadores y Justificaciones

Fecha de emisión: 07/10/2024

Reporte al mes de Septiembre de 2024

CDC.K.E.085.Q Protección y Restitución de Derechos de Niñas, Niños y Adolescentes.
[A7.C1] Razón entre mujeres y hombres mayores de edad apoyados con servicios jurídicos y sociales

Nombre del PP o AI al que pertenece:	CDC.K.E.085.Q Protección y Restitución de Derechos de Niñas, Niños y Adolescentes.		
UR responsable del indicador:	Sistema para el Desarrollo Integral de la Familia		
Dependencia o entidad responsable:	Sistema para el Desarrollo Integral de la Familia		
		Nivel del objetivo del PP que mide:	Actividad
Beneficiario:	Niño - Joven		

Características del Indicador

Fórmula :	(Total de mujeres mayores de 18 años apoyadas con serv. jurídicos y sociales en el año/Total de hombres mayores de 18 años apoyados con serv. jurídicos y sociales en el año)											
Tipo fórmula:	Razón o promedio	Frecuencia:	Semestral	Dimensión:	Eficacia	Sentido:	Ascendente	Tipo:	Gestion			
Total de mujeres mayores de 18 años apoyadas con serv. jurídicos y sociales en el año (47906)	Total de hombres mayores de 18 años apoyados con serv. jurídicos y sociales en el año (47907)											
Unidad de medida:	Mujeres	Tipo acumulado:	SUMATORIA	Unidad de medida:	Hombres	Tipo acumulado:	SUMATORIA					

Metas del Indicador

Meta Programada

Var	Enero	Febrero	Marzo	Abril	Mayo	Junio	Julio	Agosto	Septiembre	Octubre	Noviembre	Diciembre	TOTAL
47906	0.00	0.00	0.00	0.00	0.00	1,090.00	0.00	0.00	0.00	0.00	0.00	930.00	1,960.00
47907	0.00	0.00	0.00	0.00	0.00	615.00	0.00	0.00	0.00	0.00	0.00	665.00	1,280.00
Resultado	0.00	0.00	0.00	0.00	0.00	1.67	0.00	0.00	0.00	0.00	0.00	1.40	1.53

Meta Realizada

Var	Enero	Febrero	Marzo	Abril	Mayo	Junio	Julio	Agosto	Septiembre	Octubre	Noviembre	Diciembre	TOTAL
47906	0.00	0.00	0.00	0.00	0.00	510.00	0.00	0.00	0.00	0.00	0.00	0.00	510.00
47907	0.00	0.00	0.00	0.00	0.00	381.00	0.00	0.00	0.00	0.00	0.00	0.00	381.00
Resultado	0.00	0.00	0.00	0.00	0.00	1.34	0.00	0.00	0.00	0.00	0.00	0.00	1.34

Avances del Indicador

Avance en el mes:	0.00	Avance al mes:	1.34
Programado en el mes:	0.00	Programado al mes:	1.67
% de cumplimiento:	0.00	% de cumplimiento:	80.24



Gobierno del Estado de Veracruz de Ignacio de la Llave
Presupuesto Basado en Resultados - Sistema de Evaluación del Desempeño
Reporte de Avance de Indicadores y Justificaciones

Fecha de emisión: 07/10/2024

Reporte al mes de Septiembre de 2024

Justificación del Incumplimiento del Indicador por Mes		
	Justificación	Adjunto
Junio	En cuanto a este indicador se informa que la medición semestral de los usuarios se basa en las solicitudes que se reciben en el portal, por lo cual no depende de esta Subprocuraduría el resultado obtenido, si no como ya se dijo corresponde a las solicitudes, por lo que no puede traducirse en una mala planeación pues se atiende la totalidad de tales solicitudes en la Subprocuraduría de Adopciones y Familia de Acogida. En la Subprocuraduría de Restitución de Derechos de Niñas, Niños y Adolescentes, hubo poca demanda de usuarios y en la Subprocuraduría de Riesgos y Difusión de los Derechos de NNA se han presentado más personas de lo esperado a solicitar asesoría en relación de su indicador.	NO



Gobierno del Estado de Veracruz de Ignacio de la Llave
 Presupuesto Basado en Resultados - Sistema de Evaluación del Desempeño
 Reporte de Avance de Indicadores y Justificaciones

Fecha de emisión: 07/10/2024

Reporte al mes de Septiembre de 2024

CDC.K.E.085.Q Protección y Restitución de Derechos de Niñas, Niños y Adolescentes.
[A3.C2] Razón entre mujeres y hombres mayores de edad apoyados con pláticas y capacitaciones

Nombre del PP o AI al que pertenece:	CDC.K.E.085.Q Protección y Restitución de Derechos de Niñas, Niños y Adolescentes.		
UR responsable del indicador:	Sistema para el Desarrollo Integral de la Familia		
Dependencia o entidad responsable:	Sistema para el Desarrollo Integral de la Familia		
		Nivel del objetivo del PP que mide:	Actividad
Beneficiario:	Niño - Joven		

Características del Indicador

Fórmula :	(Total de mujeres mayores de 18 años apoyadas con eventos en el año/Total de hombres mayores de 18 años apoyados con eventos en el año)												
Tipo fórmula:	Razón o promedio	Frecuencia:	Semestral	Dimensión:	Eficacia	Sentido:	Ascendente	Tipo:	Gestion				
Total de mujeres mayores de 18 años apoyadas con eventos en el año (47944)						Total de hombres mayores de 18 años apoyados con eventos en el año (47945)							
Unidad de medida:	Mujeres	Tipo acumulado:	SUMATORIA	Unidad de medida:	Hombres	Tipo acumulado:	SUMATORIA						

Metas del Indicador

Meta Programada

Var	Enero	Febrero	Marzo	Abril	Mayo	Junio	Julio	Agosto	Septiembre	Octubre	Noviembre	Diciembre	TOTAL
47944	0.00	0.00	0.00	0.00	0.00	345.00	0.00	0.00	0.00	0.00	0.00	375.00	720.00
47945	0.00	0.00	0.00	0.00	0.00	275.00	0.00	0.00	0.00	0.00	0.00	300.00	575.00
Resultado	0.00	0.00	0.00	0.00	0.00	1.25	0.00	0.00	0.00	0.00	0.00	1.25	1.25

Meta Realizada

Var	Enero	Febrero	Marzo	Abril	Mayo	Junio	Julio	Agosto	Septiembre	Octubre	Noviembre	Diciembre	TOTAL
47944	0.00	0.00	0.00	0.00	0.00	315.00	0.00	0.00	0.00	0.00	0.00	0.00	315.00
47945	0.00	0.00	0.00	0.00	0.00	148.00	0.00	0.00	0.00	0.00	0.00	0.00	148.00
Resultado	0.00	0.00	0.00	0.00	0.00	2.13	0.00	0.00	0.00	0.00	0.00	0.00	2.13

Avances del Indicador

Avance en el mes:	0.00	Avance al mes:	2.13
Programado en el mes:	0.00	Programado al mes:	1.25
% de cumplimiento:	0.00	% de cumplimiento:	170.40



Gobierno del Estado de Veracruz de Ignacio de la Llave
Presupuesto Basado en Resultados - Sistema de Evaluación del Desempeño
Reporte de Avance de Indicadores y Justificaciones

Fecha de emisión: 07/10/2024

Reporte al mes de Septiembre de 2024

Justificación del Incumplimiento del Indicador por Mes		
	Justificación	Adjunto
Junio	Por la veda electoral y disminución de solicitudes de pláticas y talleres por parte de los SMDIF e Instituciones educativas y de otros servicios, no se alcanzó la meta.	NO



Gobierno del Estado de Veracruz de Ignacio de la Llave
 Presupuesto Basado en Resultados - Sistema de Evaluación del Desempeño
 Reporte de Avance de Indicadores y Justificaciones

Fecha de emisión: 07/10/2024

Reporte al mes de Septiembre de 2024

CDC.K.E.085.Q Protección y Restitución de Derechos de Niñas, Niños y Adolescentes.
 [A1.C2] Porcentaje de eventos, pláticas, capacitaciones y asistencias otorgadas a personas y NNA

Nombre del PP o AI al que pertenece:	CDC.K.E.085.Q Protección y Restitución de Derechos de Niñas, Niños y Adolescentes.		
UR responsable del indicador:	Sistema para el Desarrollo Integral de la Familia		
Dependencia o entidad responsable:	Sistema para el Desarrollo Integral de la Familia		
		Nivel del objetivo del PP que mide:	Actividad
Beneficiario:	Niño - Joven		

Características del Indicador

Fórmula :	(Total de eventos, pláticas, capacitaciones y asistencias otorgadas a personas y NNA/Total de eventos, pláticas, capacitaciones y asistencias otorgadas a personas y NNA)*100									
Tipo fórmula:	Otras proporciones	Frecuencia:	Trimestral	Dimensión:	Eficacia	Sentido:	Ascendente	Tipo:	Gestion	
Total de eventos, pláticas, capacitaciones y asistencias otorgadas a personas y NNA (47940)	Total de eventos, pláticas, capacitaciones y asistencias otorgadas a personas y NNA (47941)									
Unidad de medida:	Eventos	Tipo acumulado:	SUMATORIA	Unidad de medida:	Eventos	Tipo acumulado:	SUMATORIA			

Metas del Indicador

Meta Programada

Var	Enero	Febrero	Marzo	Abril	Mayo	Junio	Julio	Agosto	Septiembre	Octubre	Noviembre	Diciembre	TOTAL
47940	0.00	0.00	58.00	0.00	0.00	61.00	0.00	0.00	56.00	0.00	0.00	51.00	226.00
47941	0.00	0.00	58.00	0.00	0.00	61.00	0.00	0.00	56.00	0.00	0.00	51.00	226.00
Resultado	0.00	0.00	100.00	0.00	0.00	100.00	0.00	0.00	100.00	0.00	0.00	100.00	100.00

Meta Realizada

Var	Enero	Febrero	Marzo	Abril	Mayo	Junio	Julio	Agosto	Septiembre	Octubre	Noviembre	Diciembre	TOTAL
47940	0.00	0.00	49.00	0.00	0.00	27.00	0.00	0.00	28.00	0.00	0.00	0.00	104.00
47941	0.00	0.00	49.00	0.00	0.00	27.00	0.00	0.00	28.00	0.00	0.00	0.00	104.00
Resultado	0.00	0.00	100.00	0.00	0.00	100.00	0.00	0.00	100.00	0.00	0.00	0.00	100.00

Avances del Indicador

Avance en el mes:	100.00	Avance al mes:	100.00
Programado en el mes:	100.00	Programado al mes:	100.00
% de cumplimiento:	100.00	% de cumplimiento:	100.00



Gobierno del Estado de Veracruz de Ignacio de la Llave
Presupuesto Basado en Resultados - Sistema de Evaluación del Desempeño
Reporte de Avance de Indicadores y Justificaciones

Fecha de emisión: 07/10/2024

Reporte al mes de Septiembre de 2024

Justificación del Incumplimiento del Indicador por Mes		
	Justificación	Adjunto
Marzo	Por la disminución de solicitudes de pláticas y talleres por parte de los SMDIF e Instituciones educativas y de otros servicios, no se alcanzo el objetivo.	NO
Junio	Por la veda electoral y disminución de solicitudes de pláticas y talleres por parte de los SMDIF e Instituciones educativas y de otros servicios, no se alcanzó la meta.	NO
Septiembre	En este periodo hubo disminución de solicitudes para la impartición de pláticas de Temáticas de prevención de Riesgos Psicosociales, por esta razón no se alcanzó la meta programada.	NO



Gobierno del Estado de Veracruz de Ignacio de la Llave
Presupuesto Basado en Resultados - Sistema de Evaluación del Desempeño
Reporte de Avance de Indicadores y Justificaciones

Fecha de emisión: 07/10/2024

Reporte al mes de Septiembre de 2024

CDC.K.E.085.Q Protección y Restitución de Derechos de Niñas, Niños y Adolescentes.
[A1.C1] Porcentaje de bienes y servicios otorgados niñas, niños y adolescentes en centros DIF

Nombre del PP o AI al que pertenece:	CDC.K.E.085.Q Protección y Restitución de Derechos de Niñas, Niños y Adolescentes.		
UR responsable del indicador:	Sistema para el Desarrollo Integral de la Familia		
Dependencia o entidad responsable:	Sistema para el Desarrollo Integral de la Familia		
		Nivel del objetivo del PP que mide:	Actividad
Beneficiario:	Niño - Joven		

Características del Indicador

Fórmula :	(Total de bienes y servicios otorgados en CAS a niñas, niños y adolescentes/Total de bienes y servicios solicitados en CAS a niñas, niños y adolescentes)*100										
Tipo fórmula:	Otras proporciones	Frecuencia:	Trimestral	Dimensión:	Eficacia	Sentido:	Ascendente	Tipo:	Gestion		
Total de bienes y servicios otorgados en CAS a niñas, niños y adolescentes (47927)					Total de bienes y servicios solicitados en CAS a niñas, niños y adolescentes (47928)						
Unidad de medida:	Bienes y Servicios	Tipo acumulado:	SUMATORIA	Unidad de medida:	Bienes y Servicios	Tipo acumulado:	SUMATORIA				

Metas del Indicador

Meta Programada

Var	Enero	Febrero	Marzo	Abril	Mayo	Junio	Julio	Agosto	Septiembre	Octubre	Noviembre	Diciembre	TOTAL
47927	0.00	0.00	115,000.00	0.00	0.00	125,000.00	0.00	0.00	125,000.00	0.00	0.00	120,000.00	485,000.00
47928	0.00	0.00	115,000.00	0.00	0.00	125,000.00	0.00	0.00	125,000.00	0.00	0.00	120,000.00	485,000.00
Resultado	0.00	0.00	100.00	0.00	0.00	100.00	0.00	0.00	100.00	0.00	0.00	100.00	100.00

Meta Realizada

Var	Enero	Febrero	Marzo	Abril	Mayo	Junio	Julio	Agosto	Septiembre	Octubre	Noviembre	Diciembre	TOTAL
47927	0.00	0.00	86,307.00	0.00	0.00	107,386.00	0.00	0.00	117,266.00	0.00	0.00	0.00	310,959.00
47928	0.00	0.00	86,307.00	0.00	0.00	107,386.00	0.00	0.00	117,266.00	0.00	0.00	0.00	310,959.00
Resultado	0.00	0.00	100.00	0.00	0.00	100.00	0.00	0.00	100.00	0.00	0.00	0.00	100.00

Avances del Indicador

Avance en el mes:	100.00	Avance al mes:	100.00
Programado en el mes:	100.00	Programado al mes:	100.00
% de cumplimiento:	100.00	% de cumplimiento:	100.00



Gobierno del Estado de Veracruz de Ignacio de la Llave
Presupuesto Basado en Resultados - Sistema de Evaluación del Desempeño
Reporte de Avance de Indicadores y Justificaciones

Fecha de emisión: 07/10/2024

Reporte al mes de Septiembre de 2024

Justificación del Incumplimiento del Indicador por Mes		
	Justificación	Adjunto
Marzo	Debido a la apertura de nuevos Centros de Asistencia Social en los municipios de Minatitlán y Acayucan, el Instituto Nacional de Migración no ha canalizado a tantos núcleos familiares a tanto en el Centro de Asistencia Social para niñas, niños y adolescentes migrantes no acompañados y familias en situación de migración, por ende los bienes y servicios disminuyeron, pero se seguirá operando conforme nos ponga a disposición del Instituto Nacional de Migración.	NO
Junio	En el centro de asistencia social "migrantes no acompañados" no se llegó a la meta debido a la apertura de los Albergues que ubicaron en Minatitlan, Acayucan, Omealca, Tuxpan, Poza Rica, pero seguiremos operando como nos ponga a disposición el Instituto Nacional de Migración. En el Centro Asistencial "Casa de Medio Camino" se presenta un aumento en las raciones a partir del mes de abril ya que se les proporciona una colación más, entre comidas a las residentes del centro, a fin de atender de sus necesidades nutricionales. En el Centro Asistencial "Familias en Situación de Migración " debido a las necesidades específicas detectadas de la población residente, se brindan las atenciones requeridas para garantizar la restitución de sus derechos.	NO



Gobierno del Estado de Veracruz de Ignacio de la Llave
 Presupuesto Basado en Resultados - Sistema de Evaluación del Desempeño
 Reporte de Avance de Indicadores y Justificaciones

Fecha de emisión: 07/10/2024

Reporte al mes de Septiembre de 2024

CDC.K.E.085.Q Protección y Restitución de Derechos de Niñas, Niños y Adolescentes. [A2.C1] Razón entre niñas y niños menores de 18 años apoyados en CAS de DIF																			
Nombre del PP o AI al que pertenece:		CDC.K.E.085.Q Protección y Restitución de Derechos de Niñas, Niños y Adolescentes.																	
UR responsable del indicador:		Sistema para el Desarrollo Integral de la Familia																	
Dependencia o entidad responsable:		Sistema para el Desarrollo Integral de la Familia																	
										Nivel del objetivo del PP que mide:		Actividad							
Beneficiario:		Niño - Joven																	
Características del Indicador																			
Fórmula :		(Total de niñas apoyadas en el año en CAS DIF/Total de niños apoyados en el año en CAS DIF)																	
Tipo fórmula:		Razón o promedio		Frecuencia:		Semestral		Dimensión:		Eficacia		Sentido:		Ascendente		Tipo:		Gestion	
Total de niñas apoyadas en el año en CAS DIF (47905)							Total de niños apoyados en el año en CAS DIF (47929)												
Unidad de medida:		Niñas		Tipo acumulado:		SUMATORIA		Unidad de medida:		Niños		Tipo acumulado:		SUMATORIA					
Metas del Indicador																			
Meta Programada																			
Var	Enero	Febrero	Marzo	Abril	Mayo	Junio	Julio	Agosto	Septiembre	Octubre	Noviembre	Diciembre	TOTAL						
47905	0.00	0.00	0.00	0.00	0.00	390.00	0.00	0.00	0.00	0.00	0.00	495.00	885.00						
47929	0.00	0.00	0.00	0.00	0.00	460.00	0.00	0.00	0.00	0.00	0.00	540.00	1,000.00						
Resultado	0.00	0.00	0.00	0.00	0.00	0.85	0.00	0.00	0.00	0.00	0.00	0.92	0.89						
Meta Realizada																			
Var	Enero	Febrero	Marzo	Abril	Mayo	Junio	Julio	Agosto	Septiembre	Octubre	Noviembre	Diciembre	TOTAL						
47905	0.00	0.00	0.00	0.00	0.00	233.00	0.00	0.00	0.00	0.00	0.00	0.00	233.00						
47929	0.00	0.00	0.00	0.00	0.00	227.00	0.00	0.00	0.00	0.00	0.00	0.00	227.00						
Resultado	0.00	0.00	0.00	0.00	0.00	1.03	0.00	0.00	0.00	0.00	0.00	0.00	1.03						
Avances del Indicador																			
Avance en el mes:		0.00					Avance al mes:		1.03										
Programado en el mes:		0.00					Programado al mes:		0.85										
% de cumplimiento:		0.00					% de cumplimiento:		121.18										



Gobierno del Estado de Veracruz de Ignacio de la Llave
Presupuesto Basado en Resultados - Sistema de Evaluación del Desempeño
Reporte de Avance de Indicadores y Justificaciones

Fecha de emisión: 07/10/2024

Reporte al mes de Septiembre de 2024

Justificación del Incumplimiento del Indicador por Mes		
	Justificación	Adjunto
Junio	En el primer semestre de Niñas, Niños y Adolescentes Migrantes No Acompañados, no se llegó a la meta debido a que no hubo tantos ingresos por la apertura de otros albergues. En el indicador de personas, se tuvieron más ingresos de NNA al CAS Conecalli, de los que se tenían programados. En el Centro Asistencial "Familias en Situación de Migración" debido a la apertura de nuevos Centros de Asistencia Social en los municipios de Minatitlán y Acayucan, el Instituto Nacional de Migración no ha canalizado a tantos núcleos familiares a este Centro de Asistencia Social, es por ello que se han recibido menos NNA de la meta programada.	NO



Gobierno del Estado de Veracruz de Ignacio de la Llave
 Presupuesto Basado en Resultados - Sistema de Evaluación del Desempeño
 Reporte de Avance de Indicadores y Justificaciones

Fecha de emisión: 07/10/2024

Reporte al mes de Septiembre de 2024

CDC.K.E.085.Q Protección y Restitución de Derechos de Niñas, Niños y Adolescentes.																			
[A2.C2] Razón entre niñas, niños y adolescentes apoyados con eventos, pláticas, capacitaciones y asistencias																			
Nombre del PP o AI al que pertenece:		CDC.K.E.085.Q Protección y Restitución de Derechos de Niñas, Niños y Adolescentes.																	
UR responsable del indicador:		Sistema para el Desarrollo Integral de la Familia																	
Dependencia o entidad responsable:		Sistema para el Desarrollo Integral de la Familia																	
										Nivel del objetivo del PP que mide:		Actividad							
Beneficiario:		Niño - Joven																	
Características del Indicador																			
Fórmula :		Total de niñas apoyadas con eventos en el año/Total de niños apoyados con eventos en el año																	
Tipo fórmula:		Razón o promedio		Frecuencia:		Semestral		Dimensión:		Eficacia		Sentido:		Ascendente		Tipo:		Gestion	
Total de niñas apoyadas con eventos en el año (47942)							Total de niños apoyados con eventos en el año (47943)												
Unidad de medida:		Niñas		Tipo acumulado:		SUMATORIA		Unidad de medida:		Niños		Tipo acumulado:		SUMATORIA					
Metas del Indicador																			
Meta Programada																			
Var	Enero	Febrero	Marzo	Abril	Mayo	Junio	Julio	Agosto	Septiembre	Octubre	Noviembre	Diciembre	TOTAL						
47942	0.00	0.00	0.00	0.00	0.00	1,227.00	0.00	0.00	0.00	0.00	0.00	1,174.00	2,401.00						
47943	0.00	0.00	0.00	0.00	0.00	1,162.00	0.00	0.00	0.00	0.00	0.00	1,138.00	2,300.00						
Resultado	0.00	0.00	0.00	0.00	0.00	1.06	0.00	0.00	0.00	0.00	0.00	1.03	1.04						
Meta Realizada																			
Var	Enero	Febrero	Marzo	Abril	Mayo	Junio	Julio	Agosto	Septiembre	Octubre	Noviembre	Diciembre	TOTAL						
47942	0.00	0.00	0.00	0.00	0.00	830.00	0.00	0.00	0.00	0.00	0.00	0.00	830.00						
47943	0.00	0.00	0.00	0.00	0.00	823.00	0.00	0.00	0.00	0.00	0.00	0.00	823.00						
Resultado	0.00	0.00	0.00	0.00	0.00	1.01	0.00	0.00	0.00	0.00	0.00	0.00	1.01						
Avances del Indicador																			
Avance en el mes:							0.00		Avance al mes:					1.01					
Programado en el mes:							0.00		Programado al mes:					1.06					
% de cumplimiento:							0.00		% de cumplimiento:					95.28					


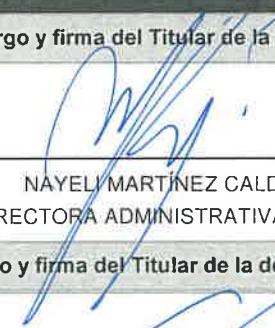




Gobierno del Estado de Veracruz de Ignacio de la Llave
 Presupuesto Basado en Resultados - Sistema de Evaluación del Desempeño
 Reporte de Avance de Indicadores y Justificaciones

Fecha de emisión: 07/10/2024

Reporte al mes de Septiembre de 2024

Justificación del Incumplimiento del Indicador por Mes		
	Justificación	Adjunto
Junio	Por la veda electoral y disminución de solicitudes de pláticas y talleres por parte de los SMDIF e Instituciones educativas y de otros servicios, no se alcanzó la meta.	NO

Responsables de la información	
Nombre, cargo y firma del Responsable del indicador	Nombre, cargo y firma del Titular de la Unidad Responsable
 LUTGARDA MADRIGAL VALDEZ PROCURADORA DE PROTECCIÓN DE NIÑAS, NIÑOS Y ADOLESCENTES DEL SEDIF	 NAYELI MARTÍNEZ CALDERÓN DIRECTORA ADMINISTRATIVA DEL SEDIF
Nombre, cargo y firma del Enlace Institucional	Nombre, cargo y firma del Titular de la dependencia o Entidad
 JUAN PABLO MOLINA RODRÍGUEZ JEFE DE LA UNIDAD DE PLANEACIÓN Y DESARROLLO DEL SEDIF	 REBECA QUINTANAR BARCELÓ DIRECTORA GENERAL DEL SISTEMA PARA EL DESARROLLO INTEGRAL DE LA FAMILIA



Gobierno del Estado de Veracruz de Ignacio de la Llave
 Presupuesto Basado en Resultados - Sistema de Evaluación del Desempeño
 Reporte de Avance de Indicadores y Justificaciones

Fecha de emisión: 07/10/2024

Reporte al mes de Septiembre de 2024

CDB.K.K.088.S Estrategia Integral de Asistencia Social Alimentaria.																			
[F] Proporción en la cobertura de personas beneficiarias de programas alimentarios																			
Nombre del PP o AI al que pertenece:		CDB.K.K.088.S Estrategia Integral de Asistencia Social Alimentaria.																	
UR responsable del indicador:		Sistema para el Desarrollo Integral de la Familia																	
Dependencia o entidad responsable:		Sistema para el Desarrollo Integral de la Familia																	
										Nivel del objetivo del PP que mide:		Fin							
Beneficiario:		Persona																	
Características del Indicador																			
Fórmula :		(Número de personas beneficiarias/Número de personas vulnerables en el Estado)*100																	
Tipo fórmula:		Otras proporciones		Frecuencia:		Anual		Dimensión:		Eficacia		Sentido:		Ascendente		Tipo:		Estrategico	
Número de personas beneficiarias (47968)							Número de personas vulnerables en el Estado (47969)												
Unidad de medida:		Personas		Tipo acumulado:		SUMATORIA		Unidad de medida:		Personas		Tipo acumulado:		SUMATORIA					
Metas del Indicador																			
Meta Programada																			
Var	Enero	Febrero	Marzo	Abril	Mayo	Junio	Julio	Agosto	Septiembre	Octubre	Noviembre	Diciembre	TOTAL						
47968	0.00	0.00	0.00	0.00	0.00	0.00	0.00	0.00	0.00	0.00	0.00	661,276.00	661,276.00						
47969	0.00	0.00	0.00	0.00	0.00	0.00	0.00	0.00	0.00	0.00	0.00	2,246,800.00	2,246,800.00						
Resultado	0.00	0.00	0.00	0.00	0.00	0.00	0.00	0.00	0.00	0.00	0.00	29.43	29.43						
Meta Realizada																			
Var	Enero	Febrero	Marzo	Abril	Mayo	Junio	Julio	Agosto	Septiembre	Octubre	Noviembre	Diciembre	TOTAL						
47968	0.00	0.00	0.00	0.00	0.00	0.00	0.00	0.00	0.00	0.00	0.00	0.00	0.00						
47969	0.00	0.00	0.00	0.00	0.00	0.00	0.00	0.00	0.00	0.00	0.00	0.00	0.00						
Resultado	0.00	0.00	0.00	0.00	0.00	0.00	0.00	0.00	0.00	0.00	0.00	0.00	0.00						
Avances del Indicador																			
Avance en el mes:					0.00				Avance al mes:										
Programado en el mes:					0.00				Programado al mes:										
% de cumplimiento:					0.00				% de cumplimiento:										



Gobierno del Estado de Veracruz de Ignacio de la Llave
 Presupuesto Basado en Resultados - Sistema de Evaluación del Desempeño
 Reporte de Avance de Indicadores y Justificaciones

Fecha de emisión: 07/10/2024

Reporte al mes de Septiembre de 2024

CDB.K.K.088.S Estrategia Integral de Asistencia Social Alimentaria. [P] Porcentaje de beneficiarios con apoyos de programas de atención alimentaria																			
Nombre del PP o AI al que pertenece:		CDB.K.K.088.S Estrategia Integral de Asistencia Social Alimentaria.																	
UR responsable del indicador:		Sistema para el Desarrollo Integral de la Familia																	
Dependencia o entidad responsable:		Sistema para el Desarrollo Integral de la Familia																	
		Nivel del objetivo del PP que mide:						Proposito											
Beneficiario:		Persona																	
Características del Indicador																			
Fórmula :		(Total de beneficiarios que reciben apoyos alimentarios en el año/Total de beneficiarios inscritos a los programas de atención alimentaria de la EIASADC)*100																	
Tipo fórmula:		Otras proporciones		Frecuencia:		Anual		Dimensión:		Eficacia		Sentido:		Ascendente		Tipo:		Estrategico	
Total de beneficiarios que reciben apoyos alimentarios en el año (47970)						Total de beneficiarios inscritos a los programas de atención alimentaria de la EIASADC (47971)													
Unidad de medida:		Personas		Tipo acumulado:		SUMATORIA		Unidad de medida:		Personas		Tipo acumulado:		SUMATORIA					
Metas del Indicador																			
Meta Programada																			
Var	Enero	Febrero	Marzo	Abril	Mayo	Junio	Julio	Agosto	Septiembre	Octubre	Noviembre	Diciembre	TOTAL						
47970	0.00	0.00	0.00	0.00	0.00	0.00	0.00	0.00	0.00	0.00	0.00	661,276.00	661,276.00						
47971	0.00	0.00	0.00	0.00	0.00	0.00	0.00	0.00	0.00	0.00	0.00	661,276.00	661,276.00						
Resultado	0.00	0.00	0.00	0.00	0.00	0.00	0.00	0.00	0.00	0.00	0.00	100.00	100.00						
Meta Realizada																			
Var	Enero	Febrero	Marzo	Abril	Mayo	Junio	Julio	Agosto	Septiembre	Octubre	Noviembre	Diciembre	TOTAL						
47970	0.00	0.00	0.00	0.00	0.00	0.00	0.00	0.00	0.00	0.00	0.00	0.00	0.00						
47971	0.00	0.00	0.00	0.00	0.00	0.00	0.00	0.00	0.00	0.00	0.00	0.00	0.00						
Resultado	0.00	0.00	0.00	0.00	0.00	0.00	0.00	0.00	0.00	0.00	0.00	0.00	0.00						
Avances del Indicador																			
Avance en el mes:		0.00						Avance al mes:						0.00					
Programado en el mes:		0.00						Programado al mes:						0.00					
% de cumplimiento:		0.00						% de cumplimiento:						0.00					



Gobierno del Estado de Veracruz de Ignacio de la Llave
 Presupuesto Basado en Resultados - Sistema de Evaluación del Desempeño
 Reporte de Avance de Indicadores y Justificaciones

Fecha de emisión: 07/10/2024

Reporte al mes de Septiembre de 2024

CDB.K.K.088.S Estrategia Integral de Asistencia Social Alimentaria. [C1] Promedio de raciones consumidas por los beneficiarios de la EIASADC													
Nombre del PP o AI al que pertenece:		CDB.K.K.088.S Estrategia Integral de Asistencia Social Alimentaria.											
UR responsable del indicador:		Sistema para el Desarrollo Integral de la Familia											
Dependencia o entidad responsable:		Sistema para el Desarrollo Integral de la Familia											
										Nivel del objetivo del PP que mide:		Componente	
Beneficiario:		Persona											
Características del Indicador													
Fórmula :		(Número de raciones de desayuno distribuidas a las personas beneficiarias de la EIASADC/Total de personas inscritas en los programas de atención alimentaria)											
Tipo fórmula:		Razón o promedio		Frecuencia: Semestral		Dimensión: Eficacia		Sentido: Constante		Tipo: Gestion			
Número de raciones de desayuno distribuidas a las personas beneficiarias de la EIASADC (47910)						Total de personas inscritas en los programas de atención alimentaria (47972)							
Unidad de medida:		Raciones		Tipo acumulado: SUMATORIA		Unidad de medida: Personas		Tipo acumulado: MAXIMO					
Metas del Indicador													
Meta Programada													
Var	Enero	Febrero	Marzo	Abril	Mayo	Junio	Julio	Agosto	Septiembre	Octubre	Noviembre	Diciembre	TOTAL
47910	0.00	0.00	0.00	0.00	0.00	48,952,860.00	0.00	0.00	0.00	0.00	0.00	68,661,580.00	117,614,440.00
47972	0.00	0.00	0.00	0.00	0.00	581,276.00	0.00	0.00	0.00	0.00	0.00	661,276.00	661,276.00
Resultado	0.00	0.00	0.00	0.00	0.00	84.22	0.00	0.00	0.00	0.00	0.00	103.83	177.86
Meta Realizada													
Var	Enero	Febrero	Marzo	Abril	Mayo	Junio	Julio	Agosto	Septiembre	Octubre	Noviembre	Diciembre	TOTAL
47910	0.00	0.00	0.00	0.00	0.00	37,207,680.00	0.00	0.00	0.00	0.00	0.00	0.00	37,207,680.00
47972	0.00	0.00	0.00	0.00	0.00	496,583.00	0.00	0.00	0.00	0.00	0.00	0.00	496,583.00
Resultado	0.00	0.00	0.00	0.00	0.00	74.93	0.00	0.00	0.00	0.00	0.00	0.00	74.93
Avances del Indicador													
Avance en el mes:		0.00						Avance al mes:		74.93			
Programado en el mes:		0.00						Programado al mes:		84.22			
% de cumplimiento:		0.00						% de cumplimiento:		88.97			



Gobierno del Estado de Veracruz de Ignacio de la Llave
Presupuesto Basado en Resultados - Sistema de Evaluación del Desempeño
Reporte de Avance de Indicadores y Justificaciones

Fecha de emisión: 07/10/2024

Reporte al mes de Septiembre de 2024

Justificación del Incumplimiento del Indicador por Mes		
	Justificación	Adjunto
Junio	La distribución ha iniciado oportunamente, pero aún no se alcanzan las metas, debido a que las sequias en la entidad ocasionaran que el proveedor presentara desabasto con el chícharo, no pudiendo entregar la totalidad planeada de apoyos en los programas donde aplica, sin embargo: dichas metas se alcanzarán al tercer trimestre, si no se presenta algún inconveniente.	NO



Gobierno del Estado de Veracruz de Ignacio de la Llave
 Presupuesto Basado en Resultados - Sistema de Evaluación del Desempeño
 Reporte de Avance de Indicadores y Justificaciones

Fecha de emisión: 07/10/2024

Reporte al mes de Septiembre de 2024

CDB.K.K.088.S Estrategia Integral de Asistencia Social Alimentaria.
[A2.C1] Promedio de raciones de desayunos frios distribuidas a escolares

Nombre del PP o AI al que pertenece:	CDB.K.K.088.S Estrategia Integral de Asistencia Social Alimentaria.		
UR responsable del indicador:	Sistema para el Desarrollo Integral de la Familia		
Dependencia o entidad responsable:	Sistema para el Desarrollo Integral de la Familia		
		Nivel del objetivo del PP que mide:	Actividad
Beneficiario:	Persona		

Características del Indicador

Fórmula :	(Número de raciones de desayuno frío distribuidas a niñas y niños escolares/Total de niñas y niños inscritos en el programa)											
Tipo fórmula:	Razón o promedio	Frecuencia:	Trimestral	Dimensión:	Eficacia	Sentido:	Descendente	Tipo:	Gestion			
Número de raciones de desayuno frío distribuidas a niñas y niños escolares (47911)	Total de niñas y niños inscritos en el programa (47975)											
Unidad de medida:	Raciones frías	Tipo acumulado:	SUMATORIA	Unidad de medida:	Personas	Tipo acumulado:	MAXIMO					

Metas del Indicador

Meta Programada

Var	Enero	Febrero	Marzo	Abril	Mayo	Junio	Julio	Agosto	Septiembre	Octubre	Noviembre	Diciembre	TOTAL
47911	0.00	0.00	0.00	0.00	0.00	12,547,520.00	0.00	0.00	8,940,108.00	0.00	0.00	4,391,632.00	25,879,260.00
47975	0.00	0.00	0.00	0.00	0.00	156,844.00	0.00	0.00	156,844.00	0.00	0.00	156,844.00	156,844.00
Resultado	0.00	0.00	0.00	0.00	0.00	80.00	0.00	0.00	57.00	0.00	0.00	28.00	165.00

Meta Realizada

Var	Enero	Febrero	Marzo	Abril	Mayo	Junio	Julio	Agosto	Septiembre	Octubre	Noviembre	Diciembre	TOTAL
47911	0.00	0.00	755,316.00	0.00	0.00	11,578,584.00	0.00	0.00	13,545,360.00	0.00	0.00	0.00	25,879,260.00
47975	0.00	0.00	20,981.00	0.00	0.00	128,986.00	0.00	0.00	132,662.00	0.00	0.00	0.00	132,662.00
Resultado	0.00	0.00	36.00	0.00	0.00	89.77	0.00	0.00	102.10	0.00	0.00	0.00	195.08

Avances del Indicador

Avance en el mes:	102.10	Avance al mes:	195.08
Programado en el mes:	57.00	Programado al mes:	137.00
% de cumplimiento:	179.12	% de cumplimiento:	142.39



Gobierno del Estado de Veracruz de Ignacio de la Llave
Presupuesto Basado en Resultados - Sistema de Evaluación del Desempeño
Reporte de Avance de Indicadores y Justificaciones

Fecha de emisión: 07/10/2024

Reporte al mes de Septiembre de 2024

Justificación del Incumplimiento del Indicador por Mes		
	Justificación	Adjunto
Marzo	Derivado de la capacidad de producción del proveedor adjudicado, se logró iniciar la distribución antes de lo programado.	NO
Junio	La distribución ha iniciado oportunamente, pero aún no se alcanzan las metas, debido a que las sequias en la entidad ocasionaran que el proveedor presentara desabasto con el chícharo, no pudiendo entregar la totalidad planeada de apoyos en los programas donde aplica, sin embargo: dichas metas se alcanzarán al tercer trimestre, si no se presenta algún inconveniente.	NO
Septiembre	La distribución al tercer trimestre se ha regularizado de acuerdo a lo programado, incluso del Programa de Alimentación Escolar Modalidad Fria, ya se ha logrado distribuir la meta anual al cierre del trimestre, entregándose los apoyos por adelantado.	NO



Gobierno del Estado de Veracruz de Ignacio de la Llave
 Presupuesto Basado en Resultados - Sistema de Evaluación del Desempeño
 Reporte de Avance de Indicadores y Justificaciones

Fecha de emisión: 07/10/2024

Reporte al mes de Septiembre de 2024

CDB.K.K.088.S Estrategia Integral de Asistencia Social Alimentaria. [A3.C1] Promedio de raciones de desayunos calientes distribuidas a escolares															
Nombre del PP o AI al que pertenece:		CDB.K.K.088.S Estrategia Integral de Asistencia Social Alimentaria.													
UR responsable del indicador:		Sistema para el Desarrollo Integral de la Familia													
Dependencia o entidad responsable:		Sistema para el Desarrollo Integral de la Familia													
										Nivel del objetivo del PP que mide:		Actividad			
Beneficiario:		Persona													
Características del Indicador															
Fórmula :		(Número de raciones de desayuno caliente distribuidas a escolares/Total de escolares inscritos en el programa)													
Tipo fórmula:		Razón o promedio		Frecuencia: Trimestral		Dimensión: Eficacia		Sentido: Ascendente		Tipo: Gestion					
Número de raciones de desayuno caliente distribuidas a escolares (47912)						Total de escolares inscritos en el programa (47976)									
Unidad de medida:		Raciones Calientes		Tipo acumulado: SUMATORIA		Unidad de medida: Personas		Tipo acumulado: MÁXIMO							
Metas del Indicador															
Meta Programada															
Var	Enero	Febrero	Marzo	Abril	Mayo	Junio	Julio	Agosto	Septiembre	Octubre	Noviembre	Diciembre	TOTAL		
47912	0.00	0.00	0.00	0.00	0.00	26,074,800.00	0.00	0.00	26,074,800.00	0.00	0.00	13,037,400.00	65,187,000.00		
47976	0.00	0.00	0.00	0.00	0.00	325,935.00	0.00	0.00	325,935.00	0.00	0.00	325,935.00	325,935.00		
Resultado	0.00	0.00	0.00	0.00	0.00	80.00	0.00	0.00	80.00	0.00	0.00	40.00	200.00		
Meta Realizada															
Var	Enero	Febrero	Marzo	Abril	Mayo	Junio	Julio	Agosto	Septiembre	Octubre	Noviembre	Diciembre	TOTAL		
47912	0.00	0.00	0.00	0.00	0.00	17,082,200.00	0.00	0.00	26,546,600.00	0.00	0.00	0.00	43,628,800.00		
47976	0.00	0.00	0.00	0.00	0.00	272,241.00	0.00	0.00	282,059.00	0.00	0.00	0.00	282,059.00		
Resultado	0.00	0.00	0.00	0.00	0.00	62.75	0.00	0.00	94.12	0.00	0.00	0.00	154.68		
Avances del Indicador															
Avance en el mes:						94.12		Avance al mes:						154.68	
Programado en el mes:						80.00		Programado al mes:						160.00	
% de cumplimiento:						117.65		% de cumplimiento:						96.68	



Gobierno del Estado de Veracruz de Ignacio de la Llave
Presupuesto Basado en Resultados - Sistema de Evaluación del Desempeño
Reporte de Avance de Indicadores y Justificaciones

Fecha de emisión: 07/10/2024

Reporte al mes de Septiembre de 2024

Justificación del Incumplimiento del Indicador por Mes		
	Justificación	Adjunto
Marzo	No se programaron entregas en el periodo.	NO
Junio	La distribución ha iniciado oportunamente, pero aún no se alcanzan las metas, debido a que las sequias en la entidad ocasionaron que el proveedor presentara desabasto con el chícharo, no pudiendo entregar la totalidad planeada de apoyos en los programas donde aplica, sin embargo: dichas metas se alcanzarán al tercer trimestre, si no se presenta algún inconveniente.	NO
Septiembre	La distribución al tercer trimestre se ha regularizado de acuerdo a lo programado, incluso del Programa de Alimentación Escolar Modalidad Fría, ya se ha logrado distribuir la meta anual al cierre del trimestre, entregándose los apoyos por adelantado.	NO



Gobierno del Estado de Veracruz de Ignacio de la Llave
 Presupuesto Basado en Resultados - Sistema de Evaluación del Desempeño
 Reporte de Avance de Indicadores y Justificaciones

Fecha de emisión: 07/10/2024

Reporte al mes de Septiembre de 2024

CDB.K.K.088.S Estrategia Integral de Asistencia Social Alimentaria. [A4.C1] Raciones consumidas por beneficiarios de 1000 días																			
Nombre del PP o AI al que pertenece:		CDB.K.K.088.S Estrategia Integral de Asistencia Social Alimentaria.																	
UR responsable del indicador:		Sistema para el Desarrollo Integral de la Familia																	
Dependencia o entidad responsable:		Sistema para el Desarrollo Integral de la Familia																	
										Nivel del objetivo del PP que mide:		Actividad							
Beneficiario:		Persona																	
Características del Indicador																			
Fórmula :		(Número de raciones de 1000 días consumidas por beneficiarios/Total de beneficiarios inscritos en el programa de 1000 días)																	
Tipo fórmula:		Razón o promedio		Frecuencia:		Trimestral		Dimensión:		Eficacia		Sentido:		Ascendente		Tipo:		Gestion	
Número de raciones de 1000 días consumidas por beneficiarios (47977)								Total de beneficiarios inscritos en el programa de 1000 días (47978)											
Unidad de medida:		Raciones		Tipo acumulado:		SUMATORIA		Unidad de medida:		Personas		Tipo acumulado:		MAXIMO					
Metas del Indicador																			
Meta Programada																			
Var	Enero	Febrero	Marzo	Abril	Mayo	Junio	Julio	Agosto	Septiembre	Octubre	Noviembre	Diciembre	TOTAL						
47977	0.00	0.00	0.00	0.00	0.00	5,748,240.00	0.00	0.00	5,748,240.00	0.00	0.00	2,874,120.00	14,370,600.00						
47978	0.00	0.00	0.00	0.00	0.00	23,951.00	0.00	0.00	23,951.00	0.00	0.00	23,951.00	23,951.00						
Resultado	0.00	0.00	0.00	0.00	0.00	240.00	0.00	0.00	240.00	0.00	0.00	120.00	600.00						
Meta Realizada																			
Var	Enero	Febrero	Marzo	Abril	Mayo	Junio	Julio	Agosto	Septiembre	Octubre	Noviembre	Diciembre	TOTAL						
47977	0.00	0.00	0.00	0.00	0.00	4,250,520.00	0.00	0.00	6,588,840.00	0.00	0.00	0.00	10,839,360.00						
47978	0.00	0.00	0.00	0.00	0.00	23,552.00	0.00	0.00	23,289.00	0.00	0.00	0.00	23,552.00						
Resultado	0.00	0.00	0.00	0.00	0.00	180.47	0.00	0.00	282.92	0.00	0.00	0.00	460.23						
Avances del Indicador																			
Avance en el mes:		282.92						Avance al mes:		460.23									
Programado en el mes:		240.00						Programado al mes:		480.00									
% de cumplimiento:		117.88						% de cumplimiento:		95.88									



Gobierno del Estado de Veracruz de Ignacio de la Llave
Presupuesto Basado en Resultados - Sistema de Evaluación del Desempeño
Reporte de Avance de Indicadores y Justificaciones

Fecha de emisión: 07/10/2024

Reporte al mes de Septiembre de 2024

Justificación del Incumplimiento del Indicador por Mes		
	Justificación	Adjunto
Marzo	No se programaron entregas en el periodo.	NO
Junio	La distribución ha iniciado oportunamente, pero aún no se alcanzan las metas, debido a que las sequías en la entidad ocasionaron que el proveedor presentara desabasto con el chícharo, no pudiendo entregar la totalidad planeada de apoyos en los programas donde aplica, sin embargo: dichas metas se alcanzarán al tercer trimestre, si no se presenta algún inconveniente.	NO
Septiembre	La distribución al tercer trimestre se ha regularizado de acuerdo a lo programado, incluso del Programa de Alimentación Escolar Modalidad Fria, ya se ha logrado distribuir la meta anual al cierre del trimestre, entregándose los apoyos por adelantado.	NO



Gobierno del Estado de Veracruz de Ignacio de la Llave
 Presupuesto Basado en Resultados - Sistema de Evaluación del Desempeño
 Reporte de Avance de Indicadores y Justificaciones

Fecha de emisión: 07/10/2024

Reporte al mes de Septiembre de 2024

CDB.K.K.088.S Estrategia Integral de Asistencia Social Alimentaria. [A5.C1] Promedio de raciones calientes distribuidas a beneficiarios de atención prioritaria																			
Nombre del PP o AI al que pertenece:		CDB.K.K.088.S Estrategia Integral de Asistencia Social Alimentaria.																	
UR responsable del indicador:		Sistema para el Desarrollo Integral de la Familia																	
Dependencia o entidad responsable:		Sistema para el Desarrollo Integral de la Familia																	
										Nivel del objetivo del PP que mide:		Actividad							
Beneficiario:		Persona																	
Características del Indicador																			
Fórmula :		(Número de raciones distribuidas a beneficiarios de atención prioritaria/Total de beneficiarios inscritos en el programa de atención prioritaria)																	
Tipo fórmula:		Razón o promedio		Frecuencia:		Trimestral		Dimensión:		Eficacia		Sentido:		Ascendente		Tipo:		Gestion	
Número de raciones distribuidas a beneficiarios de atención prioritaria (47913)								Total de beneficiarios inscritos en el programa de atención prioritaria (47979)											
Unidad de medida:		Raciones calientes		Tipo acumulado:		SUMATORIA		Unidad de medida:		Personas		Tipo acumulado:		MAXIMO					
Metas del Indicador																			
Meta Programada																			
Var	Enero	Febrero	Marzo	Abril	Mayo	Junio	Julio	Agosto	Septiembre	Octubre	Noviembre	Diciembre	TOTAL						
47913	0.00	0.00	0.00	0.00	0.00	4,263,520.00	0.00	0.00	4,263,520.00	0.00	0.00	2,131,760.00	10,658,800.00						
47979	0.00	0.00	0.00	0.00	0.00	53,294.00	0.00	0.00	53,294.00	0.00	0.00	53,294.00	53,294.00						
Resultado	0.00	0.00	0.00	0.00	0.00	80.00	0.00	0.00	80.00	0.00	0.00	40.00	200.00						
Meta Realizada																			
Var	Enero	Febrero	Marzo	Abril	Mayo	Junio	Julio	Agosto	Septiembre	Octubre	Noviembre	Diciembre	TOTAL						
47913	0.00	0.00	0.00	0.00	0.00	3,194,800.00	0.00	0.00	4,957,000.00	0.00	0.00	0.00	8,151,800.00						
47979	0.00	0.00	0.00	0.00	0.00	48,720.00	0.00	0.00	49,164.00	0.00	0.00	0.00	49,164.00						
Resultado	0.00	0.00	0.00	0.00	0.00	65.57	0.00	0.00	100.83	0.00	0.00	0.00	165.81						
Avances del Indicador																			
Avance en el mes:		100.83						Avance al mes:		165.81									
Programado en el mes:		80.00						Programado al mes:		160.00									
% de cumplimiento:		126.04						% de cumplimiento:		103.63									



Gobierno del Estado de Veracruz de Ignacio de la Llave
Presupuesto Basado en Resultados - Sistema de Evaluación del Desempeño
Reporte de Avance de Indicadores y Justificaciones

Fecha de emisión: 07/10/2024

Reporte al mes de Septiembre de 2024

Justificación del Incumplimiento del Indicador por Mes		
	Justificación	Adjunto
Marzo	No se programaron entregas en el periodo.	NO
Junio	La distribución ha iniciado oportunamente, pero aún no se alcanzan las metas, debido a que las sequías en la entidad ocasionaron que el proveedor presentara desabasto con el chícharo, no pudiendo entregar la totalidad planeada de apoyos en los programas donde aplica, sin embargo: dichas metas se alcanzarán al tercer trimestre, si no se presenta algún inconveniente.	NO
Septiembre	La distribución al tercer trimestre se ha regularizado de acuerdo a lo programado, incluso del Programa de Alimentación Escolar Modalidad Fria, ya se ha logrado distribuir la meta anual al cierre del trimestre, entregándose los apoyos por adelantado.	NO



Gobierno del Estado de Veracruz de Ignacio de la Llave
 Presupuesto Basado en Resultados - Sistema de Evaluación del Desempeño
 Reporte de Avance de Indicadores y Justificaciones

Fecha de emisión: 07/10/2024

Reporte al mes de Septiembre de 2024

CDB.K.K.088.S Estrategia Integral de Asistencia Social Alimentaria. [A6.C1] Raciones consumidas por personas en emergencia o desastre																			
Nombre del PP o AI al que pertenece:		CDB.K.K.088.S Estrategia Integral de Asistencia Social Alimentaria.																	
UR responsable del indicador:		Sistema para el Desarrollo Integral de la Familia																	
Dependencia o entidad responsable:		Sistema para el Desarrollo Integral de la Familia																	
										Nivel del objetivo del PP que mide:		Actividad							
Beneficiario:		Persona																	
Características del Indicador																			
Fórmula :		(Número de raciones consumidas por personas/Total de personas en emergencia atendidas)																	
Tipo fórmula:		Razón o promedio		Frecuencia:		Trimestral		Dimensión:		Eficacia		Sentido:		Ascendente		Tipo:		Gestion	
Número de raciones consumidas por personas (47980)								Total de personas en emergencia atendidas (47981)											
Unidad de medida:		Raciones		Tipo acumulado:		SUMATORIA		Unidad de medida:		Personas		Tipo acumulado:		SUMATORIA					
Metas del Indicador																			
Meta Programada																			
Var	Enero	Febrero	Marzo	Abril	Mayo	Junio	Julio	Agosto	Septiembre	Octubre	Noviembre	Diciembre	TOTAL						
47980	0.00	0.00	0.00	0.00	0.00	318,780.00	0.00	0.00	600,000.00	0.00	0.00	600,000.00	1,518,780.00						
47981	0.00	0.00	0.00	0.00	0.00	21,252.00	0.00	0.00	40,000.00	0.00	0.00	40,000.00	101,252.00						
Resultado	0.00	0.00	0.00	0.00	0.00	15.00	0.00	0.00	15.00	0.00	0.00	15.00	15.00						
Meta Realizada																			
Var	Enero	Febrero	Marzo	Abril	Mayo	Junio	Julio	Agosto	Septiembre	Octubre	Noviembre	Diciembre	TOTAL						
47980	0.00	0.00	0.00	0.00	0.00	346,260.00	0.00	0.00	1,195,680.00	0.00	0.00	0.00	1,541,940.00						
47981	0.00	0.00	0.00	0.00	0.00	23,084.00	0.00	0.00	79,712.00	0.00	0.00	0.00	102,796.00						
Resultado	0.00	0.00	0.00	0.00	0.00	15.00	0.00	0.00	15.00	0.00	0.00	0.00	15.00						
Avances del Indicador																			
Avance en el mes:						15.00		Avance al mes:						15.00					
Programado en el mes:						15.00		Programado al mes:						15.00					
% de cumplimiento:						100.00		% de cumplimiento:						100.00					



Gobierno del Estado de Veracruz de Ignacio de la Llave
Presupuesto Basado en Resultados - Sistema de Evaluación del Desempeño
Reporte de Avance de Indicadores y Justificaciones

Fecha de emisión: 07/10/2024

Reporte al mes de Septiembre de 2024

Justificación del Incumplimiento del Indicador por Mes		
	Justificación	Adjunto
Marzo	No se programaron entregas en el periodo.	NO
Junio	La distribución ha iniciado oportunamente, pero aún no se alcanzan las metas, debido a que las sequias en la entidad ocasionaron que el proveedor presentara desabasto con el chícharo, no pudiendo entregar la totalidad planeada de apoyos en los programas donde aplica, sin embargo: dichas metas se alcanzarán al tercer trimestre, si no se presenta algún inconveniente.	NO
Septiembre	La distribución al tercer trimestre se ha regularizado de acuerdo a lo programado, incluso del Programa de Alimentación Escolar Modalidad Fría, ya se ha logrado distribuir la meta anual al cierre del trimestre, entregándose los apoyos por adelantado.	NO



Gobierno del Estado de Veracruz de Ignacio de la Llave
 Presupuesto Basado en Resultados - Sistema de Evaluación del Desempeño
 Reporte de Avance de Indicadores y Justificaciones

Fecha de emisión: 07/10/2024

Reporte al mes de Septiembre de 2024

CDB.K.K.088.S Estrategia Integral de Asistencia Social Alimentaria.
[A1.C1] Proporción de apoyos entregados que cumplen con los CCN

Nombre del PP o AI al que pertenece:	CDB.K.K.088.S Estrategia Integral de Asistencia Social Alimentaria.		
UR responsable del indicador:	Sistema para el Desarrollo Integral de la Familia		
Dependencia o entidad responsable:	Sistema para el Desarrollo Integral de la Familia		
		Nivel del objetivo del PP que mide:	Actividad
Beneficiario:	Persona		

Características del Indicador

Fórmula :	(Número de despensas-dotaciones distribuidas de acuerdo a los CCN de la EIASADC/Número total de apoyos entregados)											
Tipo fórmula:	Razón o promedio	Frecuencia:	Trimestral	Dimensión:	Eficacia	Sentido:	Ascendente	Tipo:	Gestion			
Número de despensas-dotaciones distribuidas de acuerdo a los CCN de la EIASADC (47973)						Número total de apoyos entregados (47974)						
Unidad de medida:	Apoyos	Tipo acumulado:	SUMATORIA	Unidad de medida:	Apoyos	Tipo acumulado:	SUMATORIA					

Metas del Indicador

Meta Programada

Var	Enero	Febrero	Marzo	Abril	Mayo	Junio	Julio	Agosto	Septiembre	Octubre	Noviembre	Diciembre	TOTAL
47973	0.00	0.00	0.00	0.00	0.00	12,795,060.00	0.00	0.00	9,187,648.00	0.00	0.00	4,540,604.00	26,523,312.00
47974	0.00	0.00	0.00	0.00	0.00	12,795,060.00	0.00	0.00	9,187,648.00	0.00	0.00	4,540,604.00	26,523,312.00
Resultado	0.00	0.00	0.00	0.00	0.00	1.00	0.00	0.00	1.00	0.00	0.00	1.00	1.00

Meta Realizada

Var	Enero	Febrero	Marzo	Abril	Mayo	Junio	Julio	Agosto	Septiembre	Octubre	Noviembre	Diciembre	TOTAL
47973	0.00	0.00	755,316.00	0.00	0.00	11,756,582.00	0.00	0.00	13,832,620.00	0.00	0.00	0.00	26,344,518.00
47974	0.00	0.00	755,316.00	0.00	0.00	11,756,582.00	0.00	0.00	13,832,620.00	0.00	0.00	0.00	26,344,518.00
Resultado	0.00	0.00	1.00	0.00	0.00	1.00	0.00	0.00	1.00	0.00	0.00	0.00	1.00

Avances del Indicador

Avance en el mes:	1.00	Avance al mes:	1.00
Programado en el mes:	1.00	Programado al mes:	1.00
% de cumplimiento:	100.00	% de cumplimiento:	100.00







Gobierno del Estado de Veracruz de Ignacio de la Llave
 Presupuesto Basado en Resultados - Sistema de Evaluación del Desempeño
 Reporte de Avance de Indicadores y Justificaciones

Fecha de emisión: 07/10/2024

Reporte al mes de Septiembre de 2024

Justificación del Incumplimiento del Indicador por Mes		
	Justificación	Adjunto
Marzo	Derivado de la capacidad de producción del proveedor adjudicado, se logró iniciar la distribución antes de lo programado.	NO
Junio	La distribución ha iniciado oportunamente, pero aún no se alcanzan las metas, debido a que las sequias en la entidad ocasionaran que el proveedor presentara desabasto con el chícharo, no pudiendo entregar la totalidad planeada de apoyos en los programas donde aplica, sin embargo: dichas metas se alcanzarán al tercer trimestre, si no se presenta algún inconveniente.	NO
Septiembre	La distribución al tercer trimestre se ha regularizado de acuerdo a lo programado, incluso del Programa de Alimentación Escolar Modalidad Fría, ya se ha logrado distribuir la meta anual al cierre del trimestre, entregándose los apoyos por adelantado.	NO

Responsables de la información	
Nombre, cargo y firma del Responsable del Indicador	Nombre, cargo y firma del Titular de la Unidad Responsable
 NYTZIA ARACELY GUERRERO BARRERA DIRECTORA DE ATENCIÓN A POBLACIÓN VULNERABLE DEL SEDIF	 NAYELI MARTÍNEZ CALDERÓN DIRECTORA ADMINISTRATIVA DEL SEDIF
Nombre, cargo y firma del Entace Institucional	Nombre, cargo y firma del Titular de la dependencia o Entidad
 JUAN PABLO MOLINA RODRÍGUEZ JEFE DE LA UNIDAD DE PLANEACIÓN Y DESARROLLO DEL SEDIF	 REBECA QUINTANAR BARCELÓ DIRECTORA GENERAL DEL SISTEMA PARA EL DESARROLLO INTEGRAL DE LA FAMILIA



Gobierno del Estado de Veracruz de Ignacio de la Llave
 Presupuesto Basado en Resultados - Sistema de Evaluación del Desempeño
 Reporte de Avance de Indicadores y Justificaciones

Fecha de emisión: 07/10/2024

Reporte al mes de Septiembre de 2024

CDA.K.K.089.S Asistencia e Inclusión Social.													
[F] Porcentaje de población atendida con programas médicos y de inclusión													
Nombre del PP o AI al que pertenece:		CDA.K.K.089.S Asistencia e Inclusión Social.											
UR responsable del indicador:		Sistema para el Desarrollo Integral de la Familia											
Dependencia o entidad responsable:		Sistema para el Desarrollo Integral de la Familia											
										Nivel del objetivo del PP que mide:		Fin	
Beneficiario:		Persona											
Características del Indicador													
Fórmula :		(Personas en desamparo y discapacidad beneficiadas en el año/Personas sin acceso a servicios de salud y con alguna discapacidad en la entidad)*100											
Tipo fórmula:		Otras proporciones		Frecuencia: Anual		Dimensión: Eficacia		Sentido: Ascendente		Tipo: Estrategico			
Personas en desamparo y discapacidad beneficiadas en el año (47982)						Personas sin acceso a servicios de salud y con alguna discapacidad en la entidad (47983)							
Unidad de medida: Persona		Tipo acumulado: SUMATORIA		Unidad de medida: Persona		Tipo acumulado: SUMATORIA							
Metas del Indicador													
Meta Programada													
Var	Enero	Febrero	Marzo	Abril	Mayo	Junio	Julio	Agosto	Septiembre	Octubre	Noviembre	Diciembre	TOTAL
47982	0.00	0.00	0.00	0.00	0.00	0.00	0.00	0.00	0.00	0.00	0.00	28,891.00	28,891.00
47983	0.00	0.00	0.00	0.00	0.00	0.00	0.00	0.00	0.00	0.00	0.00	2,624,770.00	2,624,770.00
Resultado	0.00	0.00	0.00	0.00	0.00	0.00	0.00	0.00	0.00	0.00	0.00	1.10	1.10
Meta Realizada													
Var	Enero	Febrero	Marzo	Abril	Mayo	Junio	Julio	Agosto	Septiembre	Octubre	Noviembre	Diciembre	TOTAL
47982	0.00	0.00	0.00	0.00	0.00	0.00	0.00	0.00	0.00	0.00	0.00	0.00	0.00
47983	0.00	0.00	0.00	0.00	0.00	0.00	0.00	0.00	0.00	0.00	0.00	0.00	0.00
Resultado	0.00	0.00	0.00	0.00	0.00	0.00	0.00	0.00	0.00	0.00	0.00	0.00	0.00
Avances del Indicador													
Avance en el mes:		0.00					Avance al mes:		0.00				
Programado en el mes:		0.00					Programado al mes:		0.00				
% de cumplimiento:		0.00					% de cumplimiento:		0.00				



Gobierno del Estado de Veracruz de Ignacio de la Llave
 Presupuesto Basado en Resultados - Sistema de Evaluación del Desempeño
 Reporte de Avance de Indicadores y Justificaciones

Fecha de emisión: 07/10/2024

Reporte al mes de Septiembre de 2024

CDA.K.K.089.S Asistencia e Inclusión Social.																			
[P] Porcentaje de las personas atendidas con programas medico asistenciales																			
Nombre del PP o AI al que pertenece:		CDA.K.K.089.S Asistencia e Inclusión Social.																	
UR responsable del indicador:		Sistema para el Desarrollo Integral de la Familia																	
Dependencia o entidad responsable:		Sistema para el Desarrollo Integral de la Familia																	
										Nivel del objetivo del PP que mide:		Proposito							
Beneficiario:		Persona																	
Características del Indicador																			
Fórmula :		(Personas sin seguridad social atendidas con apoyos medicos asistenciales/Personas sin seguridad social solicitantes de apoyos medicos asistenciales)*100																	
Tipo fórmula:		Otras proporciones		Frecuencia:		Semestral		Dimensión:		Eficacia		Sentido:		Ascendente		Tipo:		Estrategico	
Personas sin seguridad social atendidas con apoyos medicos asistenciales (47984)								Personas sin seguridad social solicitantes de apoyos medicos asistenciales (47985)											
Unidad de medida:		Persona		Tipo acumulado:		SUMATORIA		Unidad de medida:		Persona		Tipo acumulado:		SUMATORIA					
Metas del Indicador																			
Meta Programada																			
Var	Enero	Febrero	Marzo	Abril	Mayo	Junio	Julio	Agosto	Septiembre	Octubre	Noviembre	Diciembre	TOTAL						
47984	0.00	0.00	0.00	0.00	0.00	2,653.00	0.00	0.00	0.00	0.00	0.00	4,708.00	7,361.00						
47985	0.00	0.00	0.00	0.00	0.00	2,700.00	0.00	0.00	0.00	0.00	0.00	4,800.00	7,500.00						
Resultado	0.00	0.00	0.00	0.00	0.00	98.26	0.00	0.00	0.00	0.00	0.00	98.08	98.15						
Meta Realizada																			
Var	Enero	Febrero	Marzo	Abril	Mayo	Junio	Julio	Agosto	Septiembre	Octubre	Noviembre	Diciembre	TOTAL						
47984	0.00	0.00	0.00	0.00	0.00	3,100.00	0.00	0.00	0.00	0.00	0.00	0.00	3,100.00						
47985	0.00	0.00	0.00	0.00	0.00	3,189.00	0.00	0.00	0.00	0.00	0.00	0.00	3,189.00						
Resultado	0.00	0.00	0.00	0.00	0.00	97.21	0.00	0.00	0.00	0.00	0.00	0.00	97.21						
Avances del Indicador																			
Avance en el mes:						0.00		Avance al mes:						97.21					
Programado en el mes:						0.00		Programado al mes:						98.26					
% de cumplimiento:						0.00		% de cumplimiento:						98.93					



Gobierno del Estado de Veracruz de Ignacio de la Llave
 Presupuesto Basado en Resultados - Sistema de Evaluación del Desempeño
 Reporte de Avance de Indicadores y Justificaciones

Fecha de emisión: 07/10/2024

Reporte al mes de Septiembre de 2024

CDA.K.K.089.S Asistencia e Inclusión Social.																			
[C1] Porcentaje de apoyos medicos asistenciales entregados																			
Nombre del PP o AI al que pertenece:		CDA.K.K.089.S Asistencia e Inclusión Social.																	
UR responsable del indicador:		Sistema para el Desarrollo Integral de la Familia																	
Dependencia o entidad responsable:		Sistema para el Desarrollo Integral de la Familia																	
		Nivel del objetivo del PP que mide:						Componente											
Beneficiario:		Persona																	
Características del Indicador																			
Fórmula :		(Número de apoyos medicos asistenciales entregados/Número de apoyos medicos asistenciales programados)*100																	
Tipo fórmula:		Otras proporciones		Frecuencia:		Trimestral		Dimensión:		Eficacia		Sentido:		Ascendente		Tipo:		Gestion	
Número de apoyos medicos asistenciales entregados (47986)							Número de apoyos medicos asistenciales programados (47987)												
Unidad de medida:		Apoyos		Tipo acumulado:		SUMATORIA		Unidad de medida:		Apoyos		Tipo acumulado:		SUMATORIA					
Metas del Indicador																			
Meta Programada																			
Var	Enero	Febrero	Marzo	Abril	Mayo	Junio	Julio	Agosto	Septiembre	Octubre	Noviembre	Diciembre	TOTAL						
47986	0.00	0.00	264.00	0.00	0.00	29,359.00	0.00	0.00	69,940.00	0.00	0.00	27,039.00	126,602.00						
47987	0.00	0.00	264.00	0.00	0.00	29,359.00	0.00	0.00	69,940.00	0.00	0.00	27,039.00	126,602.00						
Resultado	0.00	0.00	100.00	0.00	0.00	100.00	0.00	0.00	100.00	0.00	0.00	100.00	100.00						
Meta Realizada																			
Var	Enero	Febrero	Marzo	Abril	Mayo	Junio	Julio	Agosto	Septiembre	Octubre	Noviembre	Diciembre	TOTAL						
47986	0.00	0.00	177.00	0.00	0.00	14,781.00	0.00	0.00	107,155.00	0.00	0.00	0.00	122,113.00						
47987	0.00	0.00	264.00	0.00	0.00	7,670.00	0.00	0.00	69,940.00	0.00	0.00	0.00	77,874.00						
Resultado	0.00	0.00	67.05	0.00	0.00	192.71	0.00	0.00	153.21	0.00	0.00	0.00	156.81						
Avances del Indicador																			
Avance en el mes:		153.21						Avance al mes:		156.81									
Programado en el mes:		100.00						Programado al mes:		100.00									
% de cumplimiento:		153.21						% de cumplimiento:		156.81									



Gobierno del Estado de Veracruz de Ignacio de la Llave
Presupuesto Basado en Resultados - Sistema de Evaluación del Desempeño
Reporte de Avance de Indicadores y Justificaciones

Fecha de emisión: 07/10/2024

Reporte al mes de Septiembre de 2024

Justificación del Incumplimiento del Indicador por Mes		
	Justificación	Adjunto
Marzo	La Dirección de Asistencia e Integración Social esperó la publicación de las Reglas de Operación en Gaceta Oficial, lo cual se dio el 21 de marzo. A partir de ello comenzó la recepción de solicitudes y entrega de apoyos con la modalidad de pasajes; es por ello que solo se cumple la meta en un 67%.	NO
Junio	Ante la proximidad del cierre de la administración del ejecutivo estatal, se fortaleció la coordinación con los hospitales de los servicios de salud de Veracruz para agilizar la atención de la población en desamparo, lo que favoreció que los resultados en la entrega de apoyos casi duplicaran la meta establecida	NO
Septiembre	En el tercer trimestre del año comenzó la distribución de las Bolsas para Dialisis Peritoneal, el cual ha registrado un incremento en su demanda, por ello, se rebasa de forma considerable la meta establecida en este periodo.	NO



Gobierno del Estado de Veracruz de Ignacio de la Llave
 Presupuesto Basado en Resultados - Sistema de Evaluación del Desempeño
 Reporte de Avance de Indicadores y Justificaciones

Fecha de emisión: 07/10/2024

Reporte al mes de Septiembre de 2024

CDA.K.K.089.S Asistencia e Inclusión Social.
[C2] Porcentaje de apoyos medicos de especialidad entregados

Nombre del PP o AI al que pertenece:	CDA.K.K.089.S Asistencia e Inclusión Social.		
UR responsable del indicador:	Sistema para el Desarrollo Integral de la Familia		
Dependencia o entidad responsable:	Sistema para el Desarrollo Integral de la Familia		
		Nivel del objetivo del PP que mide:	Componente
Beneficiario:	Persona		

Características del Indicador

Fórmula :	(Apoyos médicos de especialidad entregados/Apoyos médicos de especialidad programados)*100									
Tipo fórmula:	Otras proporciones	Frecuencia:	Trimestral	Dimensión:	Eficacia	Sentido:	Ascendente	Tipo:	Gestion	

Apoyos médicos de especialidad entregados (47990)					Apoyos médicos de especialidad programados (47991)							
Unidad de medida:	Apoyos	Tipo acumulado:	SUMATORIA	Unidad de medida:	Apoyos	Tipo acumulado:	SUMATORIA					

Metas del Indicador

Meta Programada													
Var	Enero	Febrero	Marzo	Abril	Mayo	Junio	Julio	Agosto	Septiembre	Octubre	Noviembre	Diciembre	TOTAL
47990	0.00	0.00	0.00	0.00	0.00	28,017.00	0.00	0.00	67,890.00	0.00	0.00	26,414.00	122,321.00
47991	0.00	0.00	0.00	0.00	0.00	28,017.00	0.00	0.00	67,890.00	0.00	0.00	26,414.00	122,321.00
Resultado	0.00	0.00	0.00	0.00	0.00	100.00	0.00	0.00	100.00	0.00	0.00	100.00	100.00

Meta Realizada

Meta Realizada													
Var	Enero	Febrero	Marzo	Abril	Mayo	Junio	Julio	Agosto	Septiembre	Octubre	Noviembre	Diciembre	TOTAL
47990	0.00	0.00	0.00	0.00	0.00	12,754.00	0.00	0.00	104,210.00	0.00	0.00	0.00	116,964.00
47991	0.00	0.00	0.00	0.00	0.00	28,017.00	0.00	0.00	67,890.00	0.00	0.00	0.00	95,907.00
Resultado	0.00	0.00	0.00	0.00	0.00	45.52	0.00	0.00	153.50	0.00	0.00	0.00	121.96

Avances del Indicador

Avance en el mes:	153.50	Avance al mes:	121.96
Programado en el mes:	100.00	Programado al mes:	100.00
% de cumplimiento:	153.50	% de cumplimiento:	121.96



Gobierno del Estado de Veracruz de Ignacio de la Llave
Presupuesto Basado en Resultados - Sistema de Evaluación del Desempeño
Reporte de Avance de Indicadores y Justificaciones

Fecha de emisión: 07/10/2024

Reporte al mes de Septiembre de 2024

Justificación del Incumplimiento del Indicador por Mes		
	Justificación	Adjunto
Marzo	No se programaron entregas de apoyos.	NO
Junio	En el segundo trimestre del 2024 no se alcanza la meta establecida en la entrega de apoyos medicos de especialidad; ya que los surtimientos de los apoyos consistentes en bolsas para diálisis peritoneal para el paciente nefropata comenzarán en el mes de julio; mejorando el desempeño del indicador en el siguiente periodo.	NO
Septiembre	En el tercer trimestre del año comenzó la distribución de las Bolsas para Diálisis Peritoneal, el cual ha registrado un incremento en su demanda, por ello, se rebasa de forma considerable la meta establecida en este periodo.	NO



Gobierno del Estado de Veracruz de Ignacio de la Llave
 Presupuesto Basado en Resultados - Sistema de Evaluación del Desempeño
 Reporte de Avance de Indicadores y Justificaciones

Fecha de emisión: 07/10/2024

Reporte al mes de Septiembre de 2024

CDA.K.K.089.S Asistencia e Inclusión Social.																			
[C3] Porcentaje de apoyos funcionales para personas con discapacidad entregados																			
Nombre del PP o AI al que pertenece:		CDA.K.K.089.S Asistencia e Inclusión Social.																	
UR responsable del indicador:		Sistema para el Desarrollo Integral de la Familia																	
Dependencia o entidad responsable:		Sistema para el Desarrollo Integral de la Familia																	
		Nivel del objetivo del PP que mide:						Componente											
Beneficiario:		Persona																	
Características del Indicador																			
Fórmula :		(Apoyos funcionales para personas con discapacidad entregados/Apoyos funcionales para personas con discapacidad programados)*100																	
Tipo fórmula:		Otras proporciones		Frecuencia:		Trimestral		Dimensión:		Eficacia		Sentido:		Ascendente		Tipo:		Gestion	
Apoyos funcionales para personas con discapacidad entregados (47914)							Apoyos funcionales para personas con discapacidad programados (47996)												
Unidad de medida:		Apoyo		Tipo acumulado:		SUMATORIA		Unidad de medida:		Apoyo		Tipo acumulado:		SUMATORIA					
Metas del Indicador																			
Meta Programada																			
Var	Enero	Febrero	Marzo	Abril	Mayo	Junio	Julio	Agosto	Septiembre	Octubre	Noviembre	Diciembre	TOTAL						
47914	0.00	0.00	0.00	0.00	0.00	56.00	0.00	0.00	17,268.00	0.00	0.00	4,806.00	22,130.00						
47996	0.00	0.00	0.00	0.00	0.00	56.00	0.00	0.00	17,268.00	0.00	0.00	4,806.00	22,130.00						
Resultado	0.00	0.00	0.00	0.00	0.00	100.00	0.00	0.00	100.00	0.00	0.00	100.00	100.00						
Meta Realizada																			
Var	Enero	Febrero	Marzo	Abril	Mayo	Junio	Julio	Agosto	Septiembre	Octubre	Noviembre	Diciembre	TOTAL						
47914	0.00	0.00	0.00	0.00	0.00	40.00	0.00	0.00	17,701.00	0.00	0.00	0.00	17,741.00						
47996	0.00	0.00	0.00	0.00	0.00	56.00	0.00	0.00	17,268.00	0.00	0.00	0.00	17,324.00						
Resultado	0.00	0.00	0.00	0.00	0.00	71.43	0.00	0.00	102.51	0.00	0.00	0.00	102.41						
Avances del Indicador																			
Avance en el mes:		102.51						Avance al mes:		102.41									
Programado en el mes:		100.00						Programado al mes:		100.00									
% de cumplimiento:		102.51						% de cumplimiento:		102.41									



Gobierno del Estado de Veracruz de Ignacio de la Llave
Presupuesto Basado en Resultados - Sistema de Evaluación del Desempeño
Reporte de Avance de Indicadores y Justificaciones

Fecha de emisión: 07/10/2024

Reporte al mes de Septiembre de 2024

Justificación del Incumplimiento del Indicador por Mes		
	Justificación	Adjunto
Marzo	No se programaron entregas de apoyos.	NO
Junio	En este periodo la meta se obtuvo en un 71% y refleja la entrega de los sistemas auditivos adhear principalmente a población infantil; en este trimestre se desarrollaron todas las jornadas de valoración de los candidatos a los programas de lentes, auxiliares auditivos y sillas de ruedas, por lo que su entrega se reflejará en su gran mayoría en el siguiente periodo	NO



Gobierno del Estado de Veracruz de Ignacio de la Llave
 Presupuesto Basado en Resultados - Sistema de Evaluación del Desempeño
 Reporte de Avance de Indicadores y Justificaciones

Fecha de emisión: 07/10/2024

Reporte al mes de Septiembre de 2024

CDA.K.K.089.S Asistencia e Inclusión Social.													
[A1.C1] Razón de mujeres y hombres atendidos con apoyos medicos asistenciales													
Nombre del PP o AI al que pertenece:		CDA.K.K.089.S Asistencia e Inclusión Social.*											
UR responsable del indicador:		Sistema para el Desarrollo Integral de la Familia											
Dependencia o entidad responsable:		Sistema para el Desarrollo Integral de la Familia											
										Nivel del objetivo del PP que mide:		Actividad	
Beneficiario:		Persona											
Características del Indicador													
Fórmula :		(Mujeres en desamparo atendidas con apoyos medico asistenciales/Hombres en desamparo atendidos con apoyos medico asistenciales)											
Tipo fórmula:		Razón o promedio		Frecuencia: Trimestral		Dimensión: Eficacia		Sentido: Ascendente		Tipo: Gestion			
Mujeres en desamparo atendidas con apoyos medico asistenciales (47988)						Hombres en desamparo atendidos con apoyos medico asistenciales (47989)							
Unidad de medida:		Persona		Tipo acumulado: SUMATORIA		Unidad de medida: Persona		Tipo acumulado: SUMATORIA					
Metas del Indicador													
Meta Programada													
Var	Enero	Febrero	Marzo	Abril	Mayo	Junio	Julio	Agosto	Septiembre	Octubre	Noviembre	Diciembre	TOTAL
47988	0.00	0.00	164.00	0.00	0.00	1,200.00	0.00	0.00	1,732.00	0.00	0.00	670.00	3,766.00
47989	0.00	0.00	100.00	0.00	0.00	1,189.00	0.00	0.00	1,650.00	0.00	0.00	656.00	3,595.00
Resultado	0.00	0.00	1.64	0.00	0.00	1.01	0.00	0.00	1.05	0.00	0.00	1.02	1.05
Meta Realizada													
Var	Enero	Febrero	Marzo	Abril	Mayo	Junio	Julio	Agosto	Septiembre	Octubre	Noviembre	Diciembre	TOTAL
47988	0.00	0.00	130.00	0.00	0.00	1,777.00	0.00	0.00	1,979.00	0.00	0.00	0.00	3,886.00
47989	0.00	0.00	47.00	0.00	0.00	1,320.00	0.00	0.00	1,247.00	0.00	0.00	0.00	2,614.00
Resultado	0.00	0.00	2.77	0.00	0.00	1.35	0.00	0.00	1.59	0.00	0.00	0.00	1.49
Avances del Indicador													
Avance en el mes:		1.59						Avance al mes:		1.49			
Programado en el mes:		1.05						Programado al mes:		1.05			
% de cumplimiento:		151.43						% de cumplimiento:		141.90			



Gobierno del Estado de Veracruz de Ignacio de la Llave
Presupuesto Basado en Resultados - Sistema de Evaluación del Desempeño
Reporte de Avance de Indicadores y Justificaciones

Fecha de emisión: 07/10/2024

Reporte al mes de Septiembre de 2024

Justificación del Incumplimiento del Indicador por Mes		
	Justificación	Adjunto
Marzo	De las 177 solicitudes de apoyo atendidas en el mes de marzo, el mayor número de ellas fue de mujeres. Este comportamiento es muy distintivo de la modalidad de apoyo de pasajes donde un gran número de mujeres que asisten a consultas y terapias en el CECAN, demandan el apoyo para retornar a sus lugares de origen.	NO
Junio	La modalidad de apoyo pasajes tiene una gran demanda en la población femenina; en el trimestre que se informa de las 1,147 personas atendidas solo con pasajes, 864 fueron mujeres y 283 hombres; este comportamiento influye en el resultado final de este indicador en este trimestre	NO
Septiembre	En el Trimestre que se informa se alcanzó en un 95% la meta del número de personas estimadas atender con los programas asistenciales, sin embargo, en este periodo fue mayor la demanda de apoyos presentadas por las mujeres que por los hombres; en este comportamiento influye el desempeño de la demanda de pasajes, donde son más mujeres que hombres las que demandan el apoyo.	NO



Gobierno del Estado de Veracruz de Ignacio de la Llave
 Presupuesto Basado en Resultados - Sistema de Evaluación del Desempeño
 Reporte de Avance de Indicadores y Justificaciones

Fecha de emisión: 07/10/2024

Reporte al mes de Septiembre de 2024

CDA.K.K.089.S Asistencia e Inclusión Social.																			
[A1.C2] Razón de mujeres y hombres atendidos con apoyos medicos de especialidad																			
Nombre del PP o AI al que pertenece:		CDA.K.K.089.S Asistencia e Inclusión Social.																	
UR responsable del indicador:		Sistema para el Desarrollo Integral de la Familia																	
Dependencia o entidad responsable:		Sistema para el Desarrollo Integral de la Familia																	
										Nivel del objetivo del PP que mide:		Actividad							
Beneficiario:		Persona																	
Características del Indicador																			
Fórmula :		(Mujeres en desamparo atendidas con apoyos medicos de especialidad/Hombres en desamparo atendidos con apoyos medicos de especialidad)																	
Tipo fórmula:		Razón o promedio		Frecuencia:		Trimestral		Dimensión:		Eficacia		Sentido:		Ascendente		Tipo:		Gestion	
Mujeres en desamparo atendidas con apoyos medicos de especialidad (47992)							Hombres en desamparo atendidos con apoyos medicos de especialidad (47993)												
Unidad de medida:		Persona		Tipo acumulado:		SUMATORIA		Unidad de medida:		Persona		Tipo acumulado:		SUMATORIA					
Metas del Indicador																			
Meta Programada																			
Var	Enero	Febrero	Marzo	Abril	Mayo	Junio	Julio	Agosto	Septiembre	Octubre	Noviembre	Diciembre	TOTAL						
47992	0.00	0.00	0.00	0.00	0.00	500.00	0.00	0.00	650.00	0.00	0.00	340.00	1,490.00						
47993	0.00	0.00	0.00	0.00	0.00	547.00	0.00	0.00	682.00	0.00	0.00	361.00	1,590.00						
Resultado	0.00	0.00	0.00	0.00	0.00	0.91	0.00	0.00	0.95	0.00	0.00	0.94	0.94						
Meta Realizada																			
Var	Enero	Febrero	Marzo	Abril	Mayo	Junio	Julio	Agosto	Septiembre	Octubre	Noviembre	Diciembre	TOTAL						
47992	0.00	0.00	0.00	0.00	0.00	698.00	0.00	0.00	622.00	0.00	0.00	0.00	1,320.00						
47993	0.00	0.00	0.00	0.00	0.00	818.00	0.00	0.00	633.00	0.00	0.00	0.00	1,451.00						
Resultado	0.00	0.00	0.00	0.00	0.00	0.85	0.00	0.00	0.98	0.00	0.00	0.00	0.91						
Avances del Indicador																			
Avance en el mes:		0.98						Avance al mes:		0.91									
Programado en el mes:		0.95						Programado al mes:		0.94									
% de cumplimiento:		103.16						% de cumplimiento:		96.81									



Gobierno del Estado de Veracruz de Ignacio de la Llave
Presupuesto Basado en Resultados - Sistema de Evaluación del Desempeño
Reporte de Avance de Indicadores y Justificaciones

Fecha de emisión: 07/10/2024

Reporte al mes de Septiembre de 2024

Justificación del Incumplimiento del Indicador por Mes		
	Justificación	Adjunto
Marzo	No se programaron entregas de apoyos.	NO
Junio	A diferencia del comportamiento que tiene la vertiente de apoyo pasajes; en los programas médicos de especialidad, y en particular, en la atención al paciente nefropata, la demanda de apoyos es mayor entre la población masculina; por ello en el II trimestre del año obtenemos este resultado.	NO



Gobierno del Estado de Veracruz de Ignacio de la Llave
 Presupuesto Basado en Resultados - Sistema de Evaluación del Desempeño
 Reporte de Avance de Indicadores y Justificaciones

Fecha de emisión: 07/10/2024

Reporte al mes de Septiembre de 2024

CDA.K.K.089.S Asistencia e Inclusión Social.																			
[A1.C3] Porcentaje de municipios atendidos en el Programa de Apoyos Funcionales																			
Nombre del PP o AI al que pertenece:		CDA.K.K.089.S Asistencia e Inclusión Social.																	
UR responsable del indicador:		Sistema para el Desarrollo Integral de la Familia																	
Dependencia o entidad responsable:		Sistema para el Desarrollo Integral de la Familia																	
										Nivel del objetivo del PP que mide:		Actividad							
Beneficiario:		Persona																	
Características del Indicador																			
Fórmula :		(Municipios atendidos con la entrega de apoyos funcionales/Municipios programados atender con la entrega de apoyos funcionales)*100																	
Tipo fórmula:		Otras proporciones		Frecuencia:		Trimestral		Dimensión:		Eficacia		Sentido:		Ascendente		Tipo:		Gestion	
Municipios atendidos con la entrega de apoyos funcionales (47997)							Municipios programados atender con la entrega de apoyos funcionales (47998)												
Unidad de medida:		Municipio		Tipo acumulado:		SUMATORIA		Unidad de medida:		Municipio		Tipo acumulado:		SUMATORIA					
Metas del Indicador																			
Meta Programada																			
Var	Enero	Febrero	Marzo	Abril	Mayo	Junio	Julio	Agosto	Septiembre	Octubre	Noviembre	Diciembre	TOTAL						
47997	0.00	0.00	0.00	0.00	0.00	10.00	0.00	0.00	120.00	0.00	0.00	50.00	180.00						
47998	0.00	0.00	0.00	0.00	0.00	10.00	0.00	0.00	120.00	0.00	0.00	50.00	180.00						
Resultado	0.00	0.00	0.00	0.00	0.00	100.00	0.00	0.00	100.00	0.00	0.00	100.00	100.00						
Meta Realizada																			
Var	Enero	Febrero	Marzo	Abril	Mayo	Junio	Julio	Agosto	Septiembre	Octubre	Noviembre	Diciembre	TOTAL						
47997	0.00	0.00	0.00	0.00	0.00	16.00	0.00	0.00	146.00	0.00	0.00	0.00	162.00						
47998	0.00	0.00	0.00	0.00	0.00	10.00	0.00	0.00	120.00	0.00	0.00	0.00	130.00						
Resultado	0.00	0.00	0.00	0.00	0.00	160.00	0.00	0.00	121.67	0.00	0.00	0.00	124.62						
Avances del Indicador																			
Avance en el mes:						121.67		Avance al mes:						124.62					
Programado en el mes:						100.00		Programado al mes:						100.00					
% de cumplimiento:						121.67		% de cumplimiento:						124.62					



Gobierno del Estado de Veracruz de Ignacio de la Llave
Presupuesto Basado en Resultados - Sistema de Evaluación del Desempeño
Reporte de Avance de Indicadores y Justificaciones

Fecha de emisión: 07/10/2024

Reporte al mes de Septiembre de 2024

Justificación del Incumplimiento del Indicador por Mes		
	Justificación	Adjunto
Marzo	No se programaron entregas de apoyos.	NO
Junio	En el presente periodo se refleja la entrega de los sistemas auditivos adhear, y las 25 personas beneficiadas provenían de 16 municipios de la entidad; debe recordarse que el programa es a demanda y en este caso la demanda rebasó la meta de municipios a atender en este periodo	NO
Septiembre	En este periodo se reporta la entrega de los apoyos en las vertientes de lentes graduados, prótesis y órtesis así como sillas de ruedas, por ese motivo el número de municipios atendidos es mas amplio a lo programado para el tercer trimestre del año	NO



Gobierno del Estado de Veracruz de Ignacio de la Llave
 Presupuesto Basado en Resultados - Sistema de Evaluación del Desempeño
 Reporte de Avance de Indicadores y Justificaciones

Fecha de emisión: 07/10/2024

Reporte al mes de Septiembre de 2024

CDA.K.K.089.S Asistencia e Inclusión Social.																			
[A2.C3] Porcentaje de niñas, niños y adolescentes atendidos con apoyos funcionales																			
Nombre del PP o AI al que pertenece:		CDA.K.K.089.S Asistencia e Inclusión Social.																	
UR responsable del indicador:		Sistema para el Desarrollo Integral de la Familia																	
Dependencia o entidad responsable:		Sistema para el Desarrollo Integral de la Familia																	
										Nivel del objetivo del PP que mide:		Actividad							
Beneficiario:		Persona																	
Características del Indicador																			
Fórmula :		(Niñas, Niños y Adolescentes beneficiados con apoyos funcionales/Personas beneficiadas con apoyos funcionales)*100																	
Tipo fórmula:		Otras proporciones		Frecuencia:		Trimestral		Dimensión:		Eficacia		Sentido:		Ascendente		Tipo:		Gestion	
Niñas, Niños y Adolescentes beneficiados con apoyos funcionales (47999)							Personas beneficiadas con apoyos funcionales (48000)												
Unidad de medida:		Persona		Tipo acumulado:		SUMATORIA		Unidad de medida:		Persona		Tipo acumulado:		SUMATORIA					
Metas del Indicador																			
Meta Programada																			
Var	Enero	Febrero	Marzo	Abril	Mayo	Junio	Julio	Agosto	Septiembre	Octubre	Noviembre	Diciembre	TOTAL						
47999	0.00	0.00	0.00	0.00	0.00	8.00	0.00	0.00	2,545.00	0.00	0.00	676.00	3,229.00						
48000	0.00	0.00	0.00	0.00	0.00	56.00	0.00	0.00	16,968.00	0.00	0.00	4,506.00	21,530.00						
Resultado	0.00	0.00	0.00	0.00	0.00	14.29	0.00	0.00	15.00	0.00	0.00	15.00	15.00						
Meta Realizada																			
Var	Enero	Febrero	Marzo	Abril	Mayo	Junio	Julio	Agosto	Septiembre	Octubre	Noviembre	Diciembre	TOTAL						
47999	0.00	0.00	0.00	0.00	0.00	20.00	0.00	0.00	2,174.00	0.00	0.00	0.00	2,194.00						
48000	0.00	0.00	0.00	0.00	0.00	25.00	0.00	0.00	17,691.00	0.00	0.00	0.00	17,716.00						
Resultado	0.00	0.00	0.00	0.00	0.00	80.00	0.00	0.00	12.29	0.00	0.00	0.00	12.38						
Avances del Indicador																			
Avance en el mes:							12.29		Avance al mes:					12.38					
Programado en el mes:							15.00		Programado al mes:					15.00					
% de cumplimiento:							81.93		% de cumplimiento:					82.53					



Gobierno del Estado de Veracruz de Ignacio de la Llave
Presupuesto Basado en Resultados - Sistema de Evaluación del Desempeño
Reporte de Avance de Indicadores y Justificaciones

Fecha de emisión: 07/10/2024

Reporte al mes de Septiembre de 2024

Justificación del Incumplimiento del Indicador por Mes		
	Justificación	Adjunto
Marzo	No se programaron entregas de apoyos.	NO
Junio	En este periodo se rebasa la meta de la población infantil atendida, y este comportamiento tiene que ver con el tipo de apoyo entregado en este trimestre, y son los sistemas auditivos adhear que en mayor medida son prescritos para este tipo de población en el CRISVER.	NO
Septiembre	El 12% de las personas beneficiadas en este periodo con apoyos funcionales fueron niñas y niños, quedándose 3 puntos porcentuales debajo de lo estimado, en este comportamiento influye el comportamiento de la demanda, más aun cuando en las jornadas de lentes se realiza una amplia difusión a la población para que acuda a recibir los beneficios.	NO



Gobierno del Estado de Veracruz de Ignacio de la Llave
 Presupuesto Basado en Resultados - Sistema de Evaluación del Desempeño
 Reporte de Avance de Indicadores y Justificaciones

Fecha de emisión: 07/10/2024

Reporte al mes de Septiembre de 2024

CDA.K.K.089.S Asistencia e Inclusión Social.																			
[A2.C2] Porcentaje de apoyos entregados en hemodiálisis a pacientes nefróticas																			
Nombre del PP o AI al que pertenece:		CDA.K.K.089.S Asistencia e Inclusión Social.																	
UR responsable del indicador:		Sistema para el Desarrollo Integral de la Familia																	
Dependencia o entidad responsable:		Sistema para el Desarrollo Integral de la Familia																	
										Nivel del objetivo del PP que mide:		Actividad							
Beneficiario:		Persona																	
Características del Indicador																			
Fórmula :		(Apoyos entregados en sesiones de hemodiálisis a pacientes nefróticas/Total de apoyos entregados a pacientes nefróticas)*100																	
Tipo fórmula:		Otras proporciones		Frecuencia:		Trimestral		Dimensión:		Eficacia		Sentido:		Ascendente		Tipo:		Gestion	
Apoyos entregados en sesiones de hemodiálisis a pacientes nefróticas (47994)							Total de apoyos entregados a pacientes nefróticas (47995)												
Unidad de medida:		Apoyos		Tipo acumulado:		SUMATORIA		Unidad de medida:		Apoyos		Tipo acumulado:		SUMATORIA					
Metas del Indicador																			
Meta Programada																			
Var	Enero	Febrero	Marzo	Abril	Mayo	Junio	Julio	Agosto	Septiembre	Octubre	Noviembre	Diciembre	TOTAL						
47994	0.00	0.00	0.00	0.00	0.00	7,842.00	0.00	0.00	7,395.00	0.00	0.00	4,644.00	19,881.00						
47995	0.00	0.00	0.00	0.00	0.00	28,002.00	0.00	0.00	67,875.00	0.00	0.00	26,404.00	122,281.00						
Resultado	0.00	0.00	0.00	0.00	0.00	28.01	0.00	0.00	10.90	0.00	0.00	17.59	16.26						
Meta Realizada																			
Var	Enero	Febrero	Marzo	Abril	Mayo	Junio	Julio	Agosto	Septiembre	Octubre	Noviembre	Diciembre	TOTAL						
47994	0.00	0.00	0.00	0.00	0.00	12,750.00	0.00	0.00	4,858.00	0.00	0.00	0.00	17,608.00						
47995	0.00	0.00	0.00	0.00	0.00	12,750.00	0.00	0.00	104,210.00	0.00	0.00	0.00	116,960.00						
Resultado	0.00	0.00	0.00	0.00	0.00	100.00	0.00	0.00	4.66	0.00	0.00	0.00	15.05						
Avances del Indicador																			
Avance en el mes:						4.66		Avance al mes:						15.05					
Programado en el mes:						10.90		Programado al mes:						15.89					
% de cumplimiento:						42.75		% de cumplimiento:						94.71					







Gobierno del Estado de Veracruz de Ignacio de la Llave
 Presupuesto Basado en Resultados - Sistema de Evaluación del Desempeño
 Reporte de Avance de Indicadores y Justificaciones

Fecha de emisión: 07/10/2024

Reporte al mes de Septiembre de 2024

Justificación del Incumplimiento del Indicador por Mes		
	Justificación	Adjunto
Marzo	No se programaron entregas de apoyos.	NO
Junio	En el segundo trimestre del 2024 la totalidad de los apoyos entregados en este periodo para el paciente nefropata, corresponden a las sesiones de hemodiálisis peritoneal, ya que el surtimiento de las cajas de bolsas para diálisis se desarrollará en el mes de julio.	NO
Septiembre	En el tercer trimestre del año y por cierre de administración, se realizó un corte anticipado de los apoyos destinados a sesiones de hemodiálisis, ya que esta vertiente de apoyo se coordina con hospitales de los Servicios de Salud.	NO

Responsables de la información	
Nombre, cargo y firma del Responsable del Indicador	Nombre, cargo y firma del Titular de la Unidad Responsable
 JOSÉ CARLOS PANIAGUA LANDA DIRECTOR DE ASISTENCIA E INTEGRACIÓN SOCIAL SEDIF	 NAYELI MARTÍNEZ CALDERÓN DIRECTORA ADMINISTRATIVA DEL SEDIF
Nombre, cargo y firma del Enlace Institucional	Nombre, cargo y firma del Titular de la dependencia o Entidad
 JUAN PABLO MOLINA RODRÍGUEZ JEFE DE LA UNIDAD DE PLANEACIÓN Y DESARROLLO DEL SEDIF	 REBECA QUINTANAR BARCELÓ DIRECTORA GENERAL DEL SISTEMA PARA EL DESARROLLO INTEGRAL DE LA FAMILIA

Reporte al mes de Septiembre de 2024

CDA.K.S.092.H Personas con discapacidad: Por una Rehabilitación e Inclusión Social con Equidad e Igualdad de Oportunidades.
[F] Porcentaje de personas rehabilitadas de manera integral

Nombre del PP o AI al que pertenece:	CDA.K.S.092.H Personas con discapacidad: Por una Rehabilitación e Inclusión Social con Equidad e Igualdad de Oportunidades.		
UR responsable del indicador:	Sistema para el Desarrollo Integral de la Familia		
Dependencia o entidad responsable:	Sistema para el Desarrollo Integral de la Familia		
		Nivel del objetivo del PP que mide:	Fin
Beneficiario:	Discapacitado		

Características del Indicador

Fórmula :	(Numero de personas rehabilitadas en el año/Total de personas que ingresan en el año)*100								
Tipo fórmula:	Otras proporciones	Frecuencia:	Anual	Dimensión:	Eficacia	Sentido:	Ascendente	Tipo:	Estrategico
Numero de personas rehabilitadas en el año (48001)				Total de personas que ingresan en el año (48002)					
Unidad de medida:	Personas	Tipo acumulado:	SUMATORIA	Unidad de medida:	Personas	Tipo acumulado:	SUMATORIA		

Metas del Indicador

Meta Programada

Var	Enero	Febrero	Marzo	Abril	Mayo	Junio	Julio	Agosto	Septiembre	Octubre	Noviembre	Diciembre	TOTAL
48001	0.00	0.00	0.00	0.00	0.00	0.00	0.00	0.00	0.00	0.00	0.00	920.00	920.00
48002	0.00	0.00	0.00	0.00	0.00	0.00	0.00	0.00	0.00	0.00	0.00	2,860.00	2,860.00
Resultado	0.00	0.00	0.00	0.00	0.00	0.00	0.00	0.00	0.00	0.00	0.00	32.17	32.17

Meta Realizada

Var	Enero	Febrero	Marzo	Abril	Mayo	Junio	Julio	Agosto	Septiembre	Octubre	Noviembre	Diciembre	TOTAL
48001	0.00	0.00	0.00	0.00	0.00	0.00	0.00	0.00	0.00	0.00	0.00	0.00	0.00
48002	0.00	0.00	0.00	0.00	0.00	0.00	0.00	0.00	0.00	0.00	0.00	0.00	0.00
Resultado	0.00	0.00	0.00	0.00	0.00	0.00	0.00	0.00	0.00	0.00	0.00	0.00	0.00

Avances del Indicador

Avance en el mes:	0.00	Avance al mes:	0.00
Programado en el mes:	0.00	Programado al mes:	0.00
% de cumplimiento:	0.00	% de cumplimiento:	0.00



Gobierno del Estado de Veracruz de Ignacio de la Llave
Presupuesto Basado en Resultados - Sistema de Evaluación del Desempeño
Reporte de Avance de Indicadores y Justificaciones

Fecha de emisión: 07/10/2024

Reporte al mes de Septiembre de 2024

CDA.K.S.092.H Personas con discapacidad: Por una Rehabilitación e Inclusión Social con Equidad e Igualdad de Oportunidades.

[P] Porcentaje de personas sujetas de rehabilitación atendidas con servicios integrales

Nombre del PP o AI al que pertenece:	CDA.K.S.092.H Personas con discapacidad: Por una Rehabilitación e Inclusión Social con Equidad e Igualdad de Oportunidades.		
UR responsable del indicador:	Sistema para el Desarrollo Integral de la Familia		
Dependencia o entidad responsable:	Sistema para el Desarrollo Integral de la Familia		
	Nivel del objetivo del PP que mide:		Proposito
Beneficiario:	Discapacitado		

Características del Indicador

Fórmula :	(Número de personas rehabilitadas/Total de personas que solicitan rehabilitación)*100											
Tipo fórmula:	Otras proporciones	Frecuencia:	Anual	Dimensión:	Eficacia	Sentido:	Ascendente	Tipo:	Estrategico			
Número de personas rehabilitadas (48003)							Total de personas que solicitan rehabilitación (48004)					
Unidad de medida:	Personas	Tipo acumulado:	SUMATORIA	Unidad de medida:	Personas	Tipo acumulado:	SUMATORIA					

Metas del Indicador

Meta Programada

Var	Enero	Febrero	Marzo	Abril	Mayo	Junio	Julio	Agosto	Septiembre	Octubre	Noviembre	Diciembre	TOTAL
48003	0.00	0.00	0.00	0.00	0.00	0.00	0.00	0.00	0.00	0.00	0.00	2,860.00	2,860.00
48004	0.00	0.00	0.00	0.00	0.00	0.00	0.00	0.00	0.00	0.00	0.00	2,860.00	2,860.00
Resultado	0.00	0.00	0.00	0.00	0.00	0.00	0.00	0.00	0.00	0.00	0.00	100.00	100.00

Meta Realizada

Var	Enero	Febrero	Marzo	Abril	Mayo	Junio	Julio	Agosto	Septiembre	Octubre	Noviembre	Diciembre	TOTAL
48003	0.00	0.00	0.00	0.00	0.00	0.00	0.00	0.00	0.00	0.00	0.00	0.00	0.00
48004	0.00	0.00	0.00	0.00	0.00	0.00	0.00	0.00	0.00	0.00	0.00	0.00	0.00
Resultado	0.00	0.00	0.00	0.00	0.00	0.00	0.00	0.00	0.00	0.00	0.00	0.00	0.00

Avances del Indicador

Avance en el mes:	0.00	Avance al mes:	0.00
Programado en el mes:	0.00	Programado al mes:	0.00
% de cumplimiento:	0.00	% de cumplimiento:	0.00

Reporte al mes de Septiembre de 2024

CDA.K.S.092.H Personas con discapacidad: Por una Rehabilitación e Inclusión Social con Equidad e Igualdad de Oportunidades.
[C1] Porcentaje de servicios de rehabilitación otorgados oportunamente

Nombre del PP o AI al que pertenece:	CDA.K.S.092.H Personas con discapacidad: Por una Rehabilitación e Inclusión Social con Equidad e Igualdad de Oportunidades.		
UR responsable del indicador:	Sistema para el Desarrollo Integral de la Familia		
Dependencia o entidad responsable:	Sistema para el Desarrollo Integral de la Familia		
		Nivel del objetivo del PP que mide:	Componente
Beneficiario:	Discapacitado		

Características del Indicador

Fórmula :	(Número de servicios otorgados/Número de servicios solicitados)*100												
Tipo fórmula:	Otras proporciones	Frecuencia:	Semestral	Dimensión:	Eficacia	Sentido:	Constante	Tipo:	Gestion				
Número de servicios otorgados (48005)							Número de servicios solicitados (48006)						
Unidad de medida:	Servicios	Tipo acumulado:	SUMATORIA	Unidad de medida:	Servicios	Tipo acumulado:	SUMATORIA						

Metas del Indicador

Meta Programada

Var	Enero	Febrero	Marzo	Abril	Mayo	Junio	Julio	Agosto	Septiembre	Octubre	Noviembre	Diciembre	TOTAL
48005	0.00	0.00	0.00	0.00	0.00	88,820.00	0.00	0.00	0.00	0.00	0.00	88,820.00	177,640.00
48006	0.00	0.00	0.00	0.00	0.00	88,820.00	0.00	0.00	0.00	0.00	0.00	88,820.00	177,640.00
Resultado	0.00	0.00	0.00	0.00	0.00	100.00	0.00	0.00	0.00	0.00	0.00	100.00	100.00

Meta Realizada

Var	Enero	Febrero	Marzo	Abril	Mayo	Junio	Julio	Agosto	Septiembre	Octubre	Noviembre	Diciembre	TOTAL
48005	0.00	0.00	0.00	0.00	0.00	119,323.00	0.00	0.00	0.00	0.00	0.00	0.00	119,323.00
48006	0.00	0.00	0.00	0.00	0.00	119,323.00	0.00	0.00	0.00	0.00	0.00	0.00	119,323.00
Resultado	0.00	0.00	0.00	0.00	0.00	100.00	0.00	0.00	0.00	0.00	0.00	0.00	100.00

Avances del Indicador

Avance en el mes:	0.00	Avance al mes:	100.00
Programado en el mes:	0.00	Programado al mes:	100.00
% de cumplimiento:	0.00	% de cumplimiento:	100.00



Gobierno del Estado de Veracruz de Ignacio de la Llave
Presupuesto Basado en Resultados - Sistema de Evaluación del Desempeño
Reporte de Avance de Indicadores y Justificaciones

Fecha de emisión: 07/10/2024

Reporte al mes de Septiembre de 2024

Justificación del Incumplimiento del Indicador por Mes		
	Justificación	Adjunto
Junio	El incremento se debe a los reportes de productividad que están realizando las UBR's, a partir de la estrategia de supervisión que se ha implementado por parte del CRISVER a las mismas. Los reportes indican mayor cobertura en el otorgamiento de servicios, consultas, sesiones de terapia y acciones de vinculación.	NO



Gobierno del Estado de Veracruz de Ignacio de la Llave
 Presupuesto Basado en Resultados - Sistema de Evaluación del Desempeño
 Reporte de Avance de Indicadores y Justificaciones

Fecha de emisión: 07/10/2024

Reporte al mes de Septiembre de 2024

CDA.K.S.092.H Personas con discapacidad: Por una Rehabilitación e Inclusión Social con Equidad e Igualdad de Oportunidades.
[C2] Porcentaje de cursos de capacitación y actualización realizados

Nombre del PP o AI al que pertenece:	CDA.K.S.092.H Personas con discapacidad: Por una Rehabilitación e Inclusión Social con Equidad e Igualdad de Oportunidades.		
UR responsable del indicador:	Sistema para el Desarrollo Integral de la Familia		
Dependencia o entidad responsable:	Sistema para el Desarrollo Integral de la Familia		
		Nivel del objetivo del PP que mide:	Componente
Beneficiario:	Discapacitado		

Características del Indicador

Fórmula :	(Cursos de capacitación y actualización realizados/Total de cursos de capacitación y actualización programados)*100											
Tipo fórmula:	Eficacia programática	Frecuencia:	Semestral	Dimensión:	Eficacia	Sentido:	Constante	Tipo:	Gestion			
Cursos de capacitación y actualización realizados (48013)												Total de cursos de capacitación y actualización programados (48014)
Unidad de medida:	Cursos	Tipo acumulado:	SUMATORIA	Unidad de medida:	Cursos	Tipo acumulado:	SUMATORIA					

Metas del Indicador

Meta Programada

Var	Enero	Febrero	Marzo	Abril	Mayo	Junio	Julio	Agosto	Septiembre	Octubre	Noviembre	Diciembre	TOTAL
48013	0.00	0.00	0.00	0.00	0.00	2.00	0.00	0.00	0.00	0.00	0.00	4.00	6.00
48014	0.00	0.00	0.00	0.00	0.00	2.00	0.00	0.00	0.00	0.00	0.00	4.00	6.00
Resultado	0.00	0.00	0.00	0.00	0.00	100.00	0.00	0.00	0.00	0.00	0.00	100.00	100.00

Meta Realizada

Var	Enero	Febrero	Marzo	Abril	Mayo	Junio	Julio	Agosto	Septiembre	Octubre	Noviembre	Diciembre	TOTAL
48013	0.00	0.00	0.00	0.00	0.00	2.00	0.00	0.00	0.00	0.00	0.00	0.00	2.00
48014	0.00	0.00	0.00	0.00	0.00	2.00	0.00	0.00	0.00	0.00	0.00	0.00	2.00
Resultado	0.00	0.00	0.00	0.00	0.00	100.00	0.00	0.00	0.00	0.00	0.00	0.00	100.00

Avances del Indicador

Avance en el mes:	0.00	Avance al mes:	100.00
Programado en el mes:	0.00	Programado al mes:	100.00
% de cumplimiento:	0.00	% de cumplimiento:	100.00



Gobierno del Estado de Veracruz de Ignacio de la Llave
 Presupuesto Basado en Resultados - Sistema de Evaluación del Desempeño
 Reporte de Avance de Indicadores y Justificaciones

Fecha de emisión: 07/10/2024

Reporte al mes de Septiembre de 2024

CDA.K.S.092.H Personas con discapacidad: Por una Rehabilitación e Inclusión Social con Equidad e Igualdad de Oportunidades.
[A3.C1] Porcentaje de acciones de vinculación social realizadas

Nombre del PP o AI al que pertenece:	CDA.K.S.092.H Personas con discapacidad: Por una Rehabilitación e Inclusión Social con Equidad e Igualdad de Oportunidades.		
UR responsable del indicador:	Sistema para el Desarrollo Integral de la Familia		
Dependencia o entidad responsable:	Sistema para el Desarrollo Integral de la Familia		
		Nivel del objetivo del PP que mide:	Actividad
Beneficiario:	Discapacitado		

Características del Indicador

Fórmula :	(Número de acciones de vinculación realizadas/Total de acciones de vinculación solicitadas)*100										
Tipo fórmula:	Otras proporciones	Frecuencia:	Trimestral	Dimensión:	Eficacia	Sentido:	Constante	Tipo:	Gestion		
Número de acciones de vinculación realizadas (48009)						Total de acciones de vinculación solicitadas (48010)					
Unidad de medida:	Acciones	Tipo acumulado:	SUMATORIA	Unidad de medida:	Acciones	Tipo acumulado:	SUMATORIA				

Metas del Indicador

Meta Programada

Var	Enero	Febrero	Marzo	Abril	Mayo	Junio	Julio	Agosto	Septiembre	Octubre	Noviembre	Diciembre	TOTAL
48009	0.00	0.00	648.00	0.00	0.00	648.00	0.00	0.00	648.00	0.00	0.00	649.00	2,593.00
48010	0.00	0.00	648.00	0.00	0.00	648.00	0.00	0.00	648.00	0.00	0.00	649.00	2,593.00
Resultado	0.00	0.00	100.00	0.00	0.00	100.00	0.00	0.00	100.00	0.00	0.00	100.00	100.00

Meta Realizada

Var	Enero	Febrero	Marzo	Abril	Mayo	Junio	Julio	Agosto	Septiembre	Octubre	Noviembre	Diciembre	TOTAL
48009	0.00	0.00	950.00	0.00	0.00	704.00	0.00	0.00	841.00	0.00	0.00	0.00	2,495.00
48010	0.00	0.00	950.00	0.00	0.00	704.00	0.00	0.00	841.00	0.00	0.00	0.00	2,495.00
Resultado	0.00	0.00	100.00	0.00	0.00	100.00	0.00	0.00	100.00	0.00	0.00	0.00	100.00

Avances del Indicador

Avance en el mes:	100.00	Avance al mes:	100.00
Programado en el mes:	100.00	Programado al mes:	100.00
% de cumplimiento:	100.00	% de cumplimiento:	100.00



Gobierno del Estado de Veracruz de Ignacio de la Llave
Presupuesto Basado en Resultados - Sistema de Evaluación del Desempeño
Reporte de Avance de Indicadores y Justificaciones

Fecha de emisión: 07/10/2024

Reporte al mes de Septiembre de 2024

Justificación del Incumplimiento del Indicador por Mes		
	Justificación	Adjunto
Marzo	El incremento se debe a los reportes de productividad que están realizando las UBR's a partir de la estrategia de supervisión que se está realizando por parte del CRISVER a las mismas. Los reportes indican mayor cobertura en el otorgamiento de consultas, sesiones de terapia y acciones de vinculación.	NO
Junio	El incremento se debe a los reportes de productividad que están realizando las UBR's, a partir de la estrategia de supervisión que se ha implementado por parte del CRISVER a las mismas. Los reportes indican mayor cobertura en el otorgamiento de servicios, consultas, sesiones de terapia y acciones de vinculación.	NO
Septiembre	El incremento se debe a los reportes de productividad que están realizando las UBR's, a partir de la estrategia de supervisión que se ha implementado por parte del CRISVER a las mismas. Los reportes indican mayor cobertura en el otorgamiento de servicios, consultas, sesiones de terapia y acciones de vinculación.	NO



Gobierno del Estado de Veracruz de Ignacio de la Llave
 Presupuesto Basado en Resultados - Sistema de Evaluación del Desempeño
 Reporte de Avance de Indicadores y Justificaciones

Fecha de emisión: 07/10/2024

Reporte al mes de Septiembre de 2024

CDA.K.S.092.H Personas con discapacidad: Por una Rehabilitación e Inclusión Social con Equidad e Igualdad de Oportunidades.
[A4.C1] Porcentaje de servicios de alimento y hospedaje otorgados

Nombre del PP o AI al que pertenece:	CDA.K.S.092.H Personas con discapacidad: Por una Rehabilitación e Inclusión Social con Equidad e Igualdad de Oportunidades.		
UR responsable del indicador:	Sistema para el Desarrollo Integral de la Familia		
Dependencia o entidad responsable:	Sistema para el Desarrollo Integral de la Familia		
		Nivel del objetivo del PP que mide:	Actividad
Beneficiario:	Discapacitado		

Características del Indicador

Fórmula :	(Número de servicios realizados/Total de servicios solicitados)*100											
Tipo fórmula:	Otras proporciones	Frecuencia:	Trimestral	Dimensión:	Eficacia	Sentido:	Constante	Tipo:	Gestion			
Número de servicios realizados (48011)							Total de servicios solicitados (48012)					
Unidad de medida:	Servicios	Tipo acumulado:	SUMATORIA	Unidad de medida:	Servicios	Tipo acumulado:	SUMATORIA					

Metas del Indicador

Meta Programada

Var	Enero	Febrero	Marzo	Abril	Mayo	Junio	Julio	Agosto	Septiembre	Octubre	Noviembre	Diciembre	TOTAL
48011	0.00	0.00	208.00	0.00	0.00	210.00	0.00	0.00	209.00	0.00	0.00	208.00	835.00
48012	0.00	0.00	208.00	0.00	0.00	210.00	0.00	0.00	209.00	0.00	0.00	208.00	835.00
Resultado	0.00	0.00	100.00	0.00	0.00	100.00	0.00	0.00	100.00	0.00	0.00	100.00	100.00

Meta Realizada

Var	Enero	Febrero	Marzo	Abril	Mayo	Junio	Julio	Agosto	Septiembre	Octubre	Noviembre	Diciembre	TOTAL
48011	0.00	0.00	476.00	0.00	0.00	392.00	0.00	0.00	377.00	0.00	0.00	0.00	1,245.00
48012	0.00	0.00	476.00	0.00	0.00	392.00	0.00	0.00	377.00	0.00	0.00	0.00	1,245.00
Resultado	0.00	0.00	100.00	0.00	0.00	100.00	0.00	0.00	100.00	0.00	0.00	0.00	100.00

Avances del Indicador

Avance en el mes:	100.00	Avance al mes:	100.00
Programado en el mes:	100.00	Programado al mes:	100.00
% de cumplimiento:	100.00	% de cumplimiento:	100.00



Gobierno del Estado de Veracruz de Ignacio de la Llave
Presupuesto Basado en Resultados - Sistema de Evaluación del Desempeño
Reporte de Avance de Indicadores y Justificaciones

Fecha de emisión: 07/10/2024

Reporte al mes de Septiembre de 2024

Justificación del Incumplimiento del Indicador por Mes		
	Justificación	Adjunto
Marzo	El incremento se debe al impacto que genera la supervisión y la coordinación con las UBR's en los Municipios, lo cual favorece que un mayor número de usuarios hagan uso de los servicios de alimento y hospedaje del CRISVER cuando acuden a sus consultas o cursos de capacitación.	NO
Junio	El incremento se debe al impacto que genera la supervisión y coordinación con las UBR's en los Municipios, lo cual favorece que un mayor número de usuarios hagan uso de los servicios de alimento y hospedaje del CRISVER cuando acuden a sus consultas o cursos de capacitación.	NO
Septiembre	El incremento se debe al impacto que genera la supervisión y coordinación con las UBR's en los Municipios, lo cual favorece que un mayor número de usuarios hagan uso de los servicios de alimento y hospedaje del CRISVER cuando acuden a sus consultas o cursos de capacitación.	NO

CDA.K.S.092.H Personas con discapacidad: Por una Rehabilitación e Inclusión Social con Equidad e Igualdad de Oportunidades.
[A1.C2] Porcentaje de cursos clínicos y no clínicos realizados

Nombre del PP o AI al que pertenece:	CDA.K.S.092.H Personas con discapacidad: Por una Rehabilitación e Inclusión Social con Equidad e Igualdad de Oportunidades.		
UR responsable del indicador:	Sistema para el Desarrollo Integral de la Familia		
Dependencia o entidad responsable:	Sistema para el Desarrollo Integral de la Familia		
		Nivel del objetivo del PP que mide:	Actividad
Beneficiario:	Discapacitado		

Características del Indicador

Fórmula:	(Cursos clínicos y no clínicos realizados/Total de cursos programados)*100												
Tipo fórmula:	Eficacia programática	Frecuencia:	Trimestral	Dimensión:	Eficacia	Sentido:	Constante	Tipo:	Gestion				
Cursos clínicos y no clínicos realizados (48015)						Total de cursos programados (48016)							
Unidad de medida:	Cursos	Tipo acumulado:	SUMATORIA	Unidad de medida:	Cursos	Tipo acumulado:	SUMATORIA						

Metas del Indicador

Meta Programada


Var	Enero	Febrero	Marzo	Abril	Mayo	Junio	Julio	Agosto	Septiembre	Octubre	Noviembre	Diciembre	TOTAL
48015	0.00	0.00	0.00	0.00	0.00	2.00	0.00	0.00	2.00	0.00	0.00	0.00	4.00
48016	0.00	0.00	0.00	0.00	0.00	2.00	0.00	0.00	2.00	0.00	0.00	0.00	4.00
Resultado	0.00	0.00	0.00	0.00	0.00	100.00	0.00	0.00	100.00	0.00	0.00	0.00	100.00

Meta Realizada

Var	Enero	Febrero	Marzo	Abril	Mayo	Junio	Julio	Agosto	Septiembre	Octubre	Noviembre	Diciembre	TOTAL
48015	0.00	0.00	2.00	0.00	0.00	2.00	0.00	0.00	2.00	0.00	0.00	0.00	6.00
48016	0.00	0.00	2.00	0.00	0.00	2.00	0.00	0.00	2.00	0.00	0.00	0.00	6.00
Resultado	0.00	0.00	0.00	0.00	0.00	100.00	0.00	0.00	100.00	0.00	0.00	0.00	100.00

Avances del Indicador

Avance en el mes:	100.00	Avance al mes:	100.00
Programado en el mes:	100.00	Programado al mes:	100.00
% de cumplimiento:	100.00	% de cumplimiento:	100.00





Gobierno del Estado de Veracruz de Ignacio de la Llave
Presupuesto Basado en Resultados - Sistema de Evaluación del Desempeño
Reporte de Avance de Indicadores y Justificaciones

Fecha de emisión: 07/10/2024

Reporte al mes de Septiembre de 2024

Justificación del Incumplimiento del Indicador por Mes		
	Justificación	Adjunto
Marzo	No se programaron entrega de apoyos.	NO



Gobierno del Estado de Veracruz de Ignacio de la Llave
Presupuesto Basado en Resultados - Sistema de Evaluación del Desempeño
Reporte de Avance de Indicadores y Justificaciones

Fecha de emisión: 07/10/2024

Reporte al mes de Septiembre de 2024

CDA.K.S.092.H Personas con discapacidad: Por una Rehabilitación e Inclusión Social con Equidad e Igualdad de Oportunidades.
[A1.C1] Porcentaje de consultas médicas y paramédicas otorgadas

Nombre del PP o AI al que pertenece:	CDA.K.S.092.H Personas con discapacidad: Por una Rehabilitación e Inclusión Social con Equidad e Igualdad de Oportunidades.		
UR responsable del indicador:	Sistema para el Desarrollo Integral de la Familia		
Dependencia o entidad responsable:	Sistema para el Desarrollo Integral de la Familia		
		Nivel del objetivo del PP que mide:	Actividad
Beneficiario:	Discapacitado		

Características del Indicador

Fórmula :	(Número de consultas otorgadas oportunamente/Total de consultas solicitadas)*100											
Tipo fórmula:	Otras proporciones	Frecuencia:	Trimestral	Dimensión:	Eficacia	Sentido:	Constante	Tipo:	Gestion			
Número de consultas otorgadas oportunamente (47915)							Total de consultas solicitadas (48007)					
Unidad de medida:	Consultas	Tipo acumulado:	SUMATORIA	Unidad de medida:	Consultas	Tipo acumulado:	SUMATORIA					

Metas del Indicador

Meta Programada

Var	Enero	Febrero	Marzo	Abril	Mayo	Junio	Julio	Agosto	Septiembre	Octubre	Noviembre	Diciembre	TOTAL
47915	0.00	0.00	24,858.00	0.00	0.00	24,858.00	0.00	0.00	24,858.00	0.00	0.00	24,858.00	99,432.00
48007	0.00	0.00	24,858.00	0.00	0.00	24,858.00	0.00	0.00	24,858.00	0.00	0.00	24,858.00	99,432.00
Resultado	0.00	0.00	100.00	0.00	0.00	100.00	0.00	0.00	100.00	0.00	0.00	100.00	100.00

Meta Realizada

Var	Enero	Febrero	Marzo	Abril	Mayo	Junio	Julio	Agosto	Septiembre	Octubre	Noviembre	Diciembre	TOTAL
47915	0.00	0.00	31,849.00	0.00	0.00	50,757.00	0.00	0.00	42,049.00	0.00	0.00	0.00	124,655.00
48007	0.00	0.00	31,849.00	0.00	0.00	50,757.00	0.00	0.00	42,049.00	0.00	0.00	0.00	124,655.00
Resultado	0.00	0.00	100.00	0.00	0.00	100.00	0.00	0.00	100.00	0.00	0.00	0.00	100.00

Avances del Indicador

Avance en el mes:	100.00	Avance al mes:	100.00
Programado en el mes:	100.00	Programado al mes:	100.00
% de cumplimiento:	100.00	% de cumplimiento:	100.00



Gobierno del Estado de Veracruz de Ignacio de la Llave
Presupuesto Basado en Resultados - Sistema de Evaluación del Desempeño
Reporte de Avance de Indicadores y Justificaciones

Fecha de emisión: 07/10/2024

Reporte al mes de Septiembre de 2024

Justificación del Incumplimiento del Indicador por Mes		
	Justificación	Adjunto
Marzo	El incremento se debe a los reportes de productividad que están realizando las UBR's a partir de la estrategia de supervisión que se está realizando por parte del CRISVER a las mismas. Los reportes indican mayor cobertura en el otorgamiento de consultas, sesiones de terapia y acciones de vinculación.	NO
Junio	El incremento se debe a los reportes de productividad que están realizando las UBR's, a partir de la estrategia de supervisión que se ha implementado por parte del CRISVER a las mismas. Los reportes indican mayor cobertura en el otorgamiento de servicios, consultas, sesiones de terapia y acciones de vinculación.	NO
Septiembre	El incremento se debe a los reportes de productividad que están realizando las UBR's, a partir de la estrategia de supervisión que se ha implementado por parte del CRISVER a las mismas. Los reportes indican mayor cobertura en el otorgamiento de servicios, consultas, sesiones de terapia y acciones de vinculación.	NO



Gobierno del Estado de Veracruz de Ignacio de la Llave
 Presupuesto Basado en Resultados - Sistema de Evaluación del Desempeño
 Reporte de Avance de Indicadores y Justificaciones

Fecha de emisión: 07/10/2024

Reporte al mes de Septiembre de 2024

CDA.K.S.092.H Personas con discapacidad: Por una Rehabilitación e Inclusión Social con Equidad e Igualdad de Oportunidades.
[A2.C1] Porcentaje de sesiones de terapia realizadas

Nombre del PP o AI al que pertenece:	CDA.K.S.092.H Personas con discapacidad: Por una Rehabilitación e Inclusión Social con Equidad e Igualdad de Oportunidades.		
UR responsable del indicador:	Sistema para el Desarrollo Integral de la Familia		
Dependencia o entidad responsable:	Sistema para el Desarrollo Integral de la Familia		
		Nivel del objetivo del PP que mide:	Actividad
Beneficiario:	Discapacitado		

Características del Indicador

Fórmula :	(Número de sesiones de terapia realizadas/Total de sesiones de terapia solicitadas)*100										
Tipo fórmula:	Otras proporciones	Frecuencia:	Trimestral	Dimensión:	Eficacia	Sentido:	Constante	Tipo:	Gestion		
Número de sesiones de terapia realizadas (47916)	Total de sesiones de terapia solicitadas (48008)										
Unidad de medida:	Sesiones	Tipo acumulado:	SUMATORIA	Unidad de medida:	Sesiones	Tipo acumulado:	SUMATORIA				

Metas del Indicador

Meta Programada

Var	Enero	Febrero	Marzo	Abril	Mayo	Junio	Julio	Agosto	Septiembre	Octubre	Noviembre	Diciembre	TOTAL
47916	0.00	0.00	69,675.00	0.00	0.00	69,675.00	0.00	0.00	69,675.00	0.00	0.00	69,676.00	278,701.00
48008	0.00	0.00	69,675.00	0.00	0.00	69,675.00	0.00	0.00	69,675.00	0.00	0.00	69,676.00	278,701.00
Resultado	0.00	0.00	100.00	0.00	0.00	100.00	0.00	0.00	100.00	0.00	0.00	100.00	100.00

Meta Realizada

Var	Enero	Febrero	Marzo	Abril	Mayo	Junio	Julio	Agosto	Septiembre	Octubre	Noviembre	Diciembre	TOTAL
47916	0.00	0.00	280,497.00	0.00	0.00	112,532.00	0.00	0.00	169,770.00	0.00	0.00	0.00	562,799.00
48008	0.00	0.00	280,497.00	0.00	0.00	112,532.00	0.00	0.00	169,770.00	0.00	0.00	0.00	562,799.00
Resultado	0.00	0.00	100.00	0.00	0.00	100.00	0.00	0.00	100.00	0.00	0.00	0.00	100.00

Avances del Indicador

Avance en el mes:	100.00	Avance al mes:	100.00
Programado en el mes:	100.00	Programado al mes:	100.00
% de cumplimiento:	100.00	% de cumplimiento:	100.00







Gobierno del Estado de Veracruz de Ignacio de la Llave
 Presupuesto Basado en Resultados - Sistema de Evaluación del Desempeño
 Reporte de Avance de Indicadores y Justificaciones

Fecha de emisión: 07/10/2024

Reporte al mes de Septiembre de 2024

Justificación del Incumplimiento del Indicador por Mes		
	Justificación	Adjunto
Marzo	El incremento se debe a los reportes de productividad que están realizando las UBR's a partir de la estrategia de supervisión que se está realizando por parte del CRISVER a las mismas. Los reportes indican mayor cobertura en el otorgamiento de consultas, sesiones de terapia y acciones de vinculación.	NO
Junio	El incremento se debe a los reportes de productividad que están realizando las UBR's, a partir de la estrategia de supervisión que se ha implementado por parte del CRISVER a las mismas. Los reportes indican mayor cobertura en el otorgamiento de servicios, consultas, sesiones de terapia y acciones de vinculación.	NO
Septiembre	El incremento se debe a los reportes de productividad que están realizando las UBR's, a partir de la estrategia de supervisión que se ha implementado por parte del CRISVER a las mismas. Los reportes indican mayor cobertura en el otorgamiento de servicios, consultas, sesiones de terapia y acciones de vinculación.	NO

Responsables de la información	
Nombre, cargo y firma del Responsable del Indicador	Nombre, cargo y firma del Titular de la Unidad Responsable
 DIEGO FERNÁNDEZ OLIVARES DIRECTOR DEL CENTRO DE REHABILITACIÓN E INCLUSIÓN SOCIAL DEL SEDIF	 NAYELI MARTÍNEZ CALDERÓN DIRECTORA ADMINISTRATIVA DEL SEDIF
Nombre, cargo y firma del Enlace Institucional	Nombre, cargo y firma del Titular de la dependencia o Entidad
 JUAN PABLO MOLINA RODRÍGUEZ JEFE DE LA UNIDAD DE PLANEACIÓN Y DESARROLLO DEL SEDIF	 REBECA QUINTAÑAR BARCELÓ DIRECTORA GENERAL DEL SISTEMA PARA EL DESARROLLO INTEGRAL DE LA FAMILIA



Gobierno del Estado de Veracruz de Ignacio de la Llave
 Presupuesto Basado en Resultados - Sistema de Evaluación del Desempeño
 Reporte de Avance de Indicadores y Justificaciones

Fecha de emisión: 07/10/2024

Reporte al mes de Septiembre de 2024

CDA.K.S.093.A Atención Integral a Personas Adultas Mayores. [F] Porcentaje de personas mayores de 60 años atendidas asistencialmente																			
Nombre del PP o AI al que pertenece:		CDA.K.S.093.A Atención Integral a Personas Adultas Mayores.																	
UR responsable del indicador:		Sistema para el Desarrollo Integral de la Familia																	
Dependencia o entidad responsable:		Sistema para el Desarrollo Integral de la Familia																	
										Nivel del objetivo del PP que mide:		Fin							
Beneficiario:		Adulto Mayor																	
Características del Indicador																			
Fórmula:		(Personas adultas mayores de 60 años beneficiadas con acciones y programas asistenciales/Personas adultas mayores de 60 años en situación de pobreza en el estado de Veracruz)*100																	
Tipo fórmula:		Otras proporciones		Frecuencia:		Anual		Dimensión:		Eficacia		Sentido:		Ascendente		Tipo:		Estrategico	
Personas adultas mayores de 60 años beneficiadas con acciones y programas asistenciales (48017)								Personas adultas mayores de 60 años en situación de pobreza en el estado de Veracruz (48018)											
Unidad de medida:		Persona		Tipo acumulado:		SUMATORIA		Unidad de medida:		Persona		Tipo acumulado:		SUMATORIA					
Metas del Indicador																			
Meta Programada																			
Var	Enero	Febrero	Marzo	Abril	Mayo	Junio	Julio	Agosto	Septiembre	Octubre	Noviembre	Diciembre	TOTAL						
48017	0.00	0.00	0.00	0.00	0.00	0.00	0.00	0.00	0.00	0.00	0.00	17,120.00	17,120.00						
48018	0.00	0.00	0.00	0.00	0.00	0.00	0.00	0.00	0.00	0.00	0.00	467,300.00	467,300.00						
Resultado	0.00	0.00	0.00	0.00	0.00	0.00	0.00	0.00	0.00	0.00	0.00	3.66	3.66						
Meta Realizada																			
Var	Enero	Febrero	Marzo	Abril	Mayo	Junio	Julio	Agosto	Septiembre	Octubre	Noviembre	Diciembre	TOTAL						
48017	0.00	0.00	0.00	0.00	0.00	0.00	0.00	0.00	0.00	0.00	0.00	0.00	0.00						
48018	0.00	0.00	0.00	0.00	0.00	0.00	0.00	0.00	0.00	0.00	0.00	0.00	0.00						
Resultado	0.00	0.00	0.00	0.00	0.00	0.00	0.00	0.00	0.00	0.00	0.00	0.00	0.00						
Avances del Indicador																			
Avance en el mes:		0.00						Avance al mes:						0.00					
Programado en el mes:		0.00						Programado al mes:						0.00					
% de cumplimiento:		0.00						% de cumplimiento:						0.00					



Gobierno del Estado de Veracruz de Ignacio de la Llave
 Presupuesto Basado en Resultados - Sistema de Evaluación del Desempeño
 Reporte de Avance de Indicadores y Justificaciones

Fecha de emisión: 07/10/2024

Reporte al mes de Septiembre de 2024

CDA.K.S.093.A Atención Integral a Personas Adultas Mayores. [P] Porcentaje de adultos mayores atendidos en el año																			
Nombre del PP o AI al que pertenece:		CDA.K.S.093.A Atención Integral a Personas Adultas Mayores.																	
UR responsable del indicador:		Sistema para el Desarrollo Integral de la Familia																	
Dependencia o entidad responsable:		Sistema para el Desarrollo Integral de la Familia																	
										Nivel del objetivo del PP que mide:		Proposito							
Beneficiario:		Adulto Mayor																	
Características del Indicador																			
Fórmula :		(Personas adultas mayores de 60 años atendidas en casas de día/Personas adultas mayores programadas atender en casas de día)*100																	
Tipo fórmula:		Otras proporciones		Frecuencia:		Anual		Dimensión:		Eficacia		Sentido:		Ascendente		Tipo:		Estrategico	
Personas adultas mayores de 60 años atendidas en casas de día (48019)								Personas adultas mayores programadas atender en casas de día (48020)											
Unidad de medida:		Persona		Tipo acumulado:		SUMATORIA		Unidad de medida:		Persona		Tipo acumulado:		SUMATORIA					
Metas del Indicador																			
Meta Programada																			
Var	Enero	Febrero	Marzo	Abril	Mayo	Junio	Julio	Agosto	Septiembre	Octubre	Noviembre	Diciembre	TOTAL						
48019	0.00	0.00	0.00	0.00	0.00	0.00	0.00	0.00	0.00	0.00	0.00	16,120.00	16,120.00						
48020	0.00	0.00	0.00	0.00	0.00	0.00	0.00	0.00	0.00	0.00	0.00	16,120.00	16,120.00						
Resultado	0.00	0.00	0.00	0.00	0.00	0.00	0.00	0.00	0.00	0.00	0.00	100.00	100.00						
Meta Realizada																			
Var	Enero	Febrero	Marzo	Abril	Mayo	Junio	Julio	Agosto	Septiembre	Octubre	Noviembre	Diciembre	TOTAL						
48019	0.00	0.00	0.00	0.00	0.00	0.00	0.00	0.00	0.00	0.00	0.00	0.00	0.00						
48020	0.00	0.00	0.00	0.00	0.00	0.00	0.00	0.00	0.00	0.00	0.00	0.00	0.00						
Resultado	0.00	0.00	0.00	0.00	0.00	0.00	0.00	0.00	0.00	0.00	0.00	0.00	0.00						
Avances del Indicador																			
Avance en el mes:		0.00						Avance al mes:		0.00									
Programado en el mes:		0.00						Programado al mes:		0.00									
% de cumplimiento:		0.00						% de cumplimiento:		0.00									



Gobierno del Estado de Veracruz de Ignacio de la Llave
 Presupuesto Basado en Resultados - Sistema de Evaluación del Desempeño
 Reporte de Avance de Indicadores y Justificaciones

Fecha de emisión: 07/10/2024

Reporte al mes de Septiembre de 2024

CDA.K.S.093.A Atención Integral a Personas Adultas Mayores.																			
[C1] Porcentaje atenciones otorgadas a Población Adulta Mayor en Casas de Día en Municipios																			
Nombre del PP o AI al que pertenece:		CDA.K.S.093.A Atención Integral a Personas Adultas Mayores.																	
UR responsable del indicador:		Sistema para el Desarrollo Integral de la Familia																	
Dependencia o entidad responsable:		Sistema para el Desarrollo Integral de la Familia																	
										Nivel del objetivo del PP que mide:		Componente							
Beneficiario:		Adulto Mayor																	
Características del Indicador																			
Fórmula :		(Atenciones brindadas a la PAM de 60 años en coordinación con los SMDIF en casas de día/Número de atenciones programadas para la PAM de 60 años en coordinación con los SMDIF en c)*100																	
Tipo fórmula:		Otras proporciones		Frecuencia:		Trimestral		Dimensión:		Eficacia		Sentido:		Ascendente		Tipo:		Gestion	
Atenciones brindadas a la PAM de 60 años en coordinación con los SMDIF en casas de día (47917)								Número de atenciones programadas para la PAM de 60 años en coordinación con los SMDIF en c (48021)											
Unidad de medida:		Atenciones		Tipo acumulado:		SUMATORIA		Unidad de medida:		Atenciones		Tipo acumulado:		SUMATORIA					
Metas del Indicador																			
Meta Programada																			
Var	Enero	Febrero	Marzo	Abril	Mayo	Junio	Julio	Agosto	Septiembre	Octubre	Noviembre	Diciembre	TOTAL						
47917	0.00	0.00	4,000.00	0.00	0.00	4,000.00	0.00	0.00	7,000.00	0.00	0.00	5,000.00	20,000.00						
48021	0.00	0.00	4,000.00	0.00	0.00	4,000.00	0.00	0.00	7,000.00	0.00	0.00	5,000.00	20,000.00						
Resultado	0.00	0.00	100.00	0.00	0.00	100.00	0.00	0.00	100.00	0.00	0.00	100.00	100.00						
Meta Realizada																			
Var	Enero	Febrero	Marzo	Abril	Mayo	Junio	Julio	Agosto	Septiembre	Octubre	Noviembre	Diciembre	TOTAL						
47917	0.00	0.00	2,330.00	0.00	0.00	2,351.00	0.00	0.00	2,929.00	0.00	0.00	0.00	7,610.00						
48021	0.00	0.00	4,000.00	0.00	0.00	4,000.00	0.00	0.00	7,000.00	0.00	0.00	0.00	15,000.00						
Resultado	0.00	0.00	58.25	0.00	0.00	58.78	0.00	0.00	41.84	0.00	0.00	0.00	50.73						
Avances del Indicador																			
Avance en el mes:		41.84						Avance al mes:		50.73									
Programado en el mes:		100.00						Programado al mes:		100.00									
% de cumplimiento:		41.84						% de cumplimiento:		50.73									



Gobierno del Estado de Veracruz de Ignacio de la Llave
Presupuesto Basado en Resultados - Sistema de Evaluación del Desempeño
Reporte de Avance de Indicadores y Justificaciones

Fecha de emisión: 07/10/2024

Reporte al mes de Septiembre de 2024

Justificación del Incumplimiento del Indicador por Mes		
	Justificación	Adjunto
Marzo	Si bien un mayor numero de municipios participaron en este trimestre con sus actividades; éstas limitaron sus actividades por cuestiones de recursos materiales.	NO
Junio	Si bien la participación de los municipios se mantuvo alta en el periodo que se reporta; se hicieron menos actividades para optimizar el uso de recursos humanos y materiales sin menoscabo de la participación de las personas adultas mayores	NO
Septiembre	Si bien la participación de los municipios se mantuvo alta en el periodo que se reporta; se hicieron menos actividades para optimizar el uso de recursos humanos y materiales sin menoscabo de la participación de las personas adultas mayores	NO



Gobierno del Estado de Veracruz de Ignacio de la Llave
 Presupuesto Basado en Resultados - Sistema de Evaluación del Desempeño
 Reporte de Avance de Indicadores y Justificaciones

Fecha de emisión: 07/10/2024

Reporte al mes de Septiembre de 2024

CDA.K.S.093.A Atención Integral a Personas Adultas Mayores. [C2] Porcentaje de atenciones otorgadas en la Quinta de las Rosas													
Nombre del PP o AI al que pertenece:		CDA.K.S.093.A Atención Integral a Personas Adultas Mayores.											
UR responsable del indicador:		Sistema para el Desarrollo Integral de la Familia											
Dependencia o entidad responsable:		Sistema para el Desarrollo Integral de la Familia											
							Nivel del objetivo del PP que mide:			Componente			
Beneficiario:		Adulto Mayor											
Características del Indicador													
Fórmula :		(Atenciones otorgadas a personas adultas mayores de 60 años en el centro Quinta de las Rosa/Atenciones programadas otorgar para personas adultas mayores de 60 años en el centro Quint)*100											
Tipo fórmula:		Otras proporciones		Frecuencia: Trimestral		Dimensión: Eficacia		Sentido: Ascendente		Tipo: Gestion			
Atenciones otorgadas a personas adultas mayores de 60 años en el centro Quinta de las Rosa (48028)						Atenciones programadas otorgar para personas adultas mayores de 60 años en el centro Quint (48029)							
Unidad de medida:		Atenciones		Tipo acumulado: SUMATORIA		Unidad de medida: Atenciones		Tipo acumulado: SUMATORIA					
Metas del Indicador													
Meta Programada													
Var	Enero	Febrero	Marzo	Abril	Mayo	Junio	Julio	Agosto	Septiembre	Octubre	Noviembre	Diciembre	TOTAL
48028	0.00	0.00	5,000.00	0.00	0.00	6,000.00	0.00	0.00	8,000.00	0.00	0.00	6,000.00	25,000.00
48029	0.00	0.00	5,000.00	0.00	0.00	6,000.00	0.00	0.00	8,000.00	0.00	0.00	6,000.00	25,000.00
Resultado	0.00	0.00	100.00	0.00	0.00	100.00	0.00	0.00	100.00	0.00	0.00	100.00	100.00
Meta Realizada													
Var	Enero	Febrero	Marzo	Abril	Mayo	Junio	Julio	Agosto	Septiembre	Octubre	Noviembre	Diciembre	TOTAL
48028	0.00	0.00	11,536.00	0.00	0.00	12,751.00	0.00	0.00	8,038.00	0.00	0.00	0.00	32,325.00
48029	0.00	0.00	5,000.00	0.00	0.00	6,000.00	0.00	0.00	8,000.00	0.00	0.00	0.00	19,000.00
Resultado	0.00	0.00	230.72	0.00	0.00	212.52	0.00	0.00	100.48	0.00	0.00	0.00	170.13
Avances del Indicador													
Avance en el mes:		100.48					Avance al mes:		170.13				
Programado en el mes:		100.00					Programado al mes:		100.00				
% de cumplimiento:		100.48					% de cumplimiento:		170.13				



Gobierno del Estado de Veracruz de Ignacio de la Llave
Presupuesto Basado en Resultados - Sistema de Evaluación del Desempeño
Reporte de Avance de Indicadores y Justificaciones

Fecha de emisión: 07/10/2024

Reporte al mes de Septiembre de 2024

Justificación del Incumplimiento del Indicador por Mes		
	Justificación	Adjunto
Marzo	El Centro de Atención Integral para Personas Adultas Mayores Quinta de las Rosas normalizó al 100% sus actividades post pandemia COVID, lo cual se refleja en una mayor afluencia y atenciones a dicho sector de población.	NO
Junio	El Centro de Atención Integral para Personas Adultas Mayores Quinta de las Rosas normalizó al 100% sus actividades post pandemia COVID, lo cual se refleja en una mayor afluencia y atenciones a dicho sector de población.	NO



Gobierno del Estado de Veracruz de Ignacio de la Llave
 Presupuesto Basado en Resultados - Sistema de Evaluación del Desempeño
 Reporte de Avance de Indicadores y Justificaciones

Fecha de emisión: 07/10/2024

Reporte al mes de Septiembre de 2024

CDA.K.S.093.A Atención Integral a Personas Adultas Mayores.																			
[A3.C1] Porcentaje de Municipios participantes en la atención de la población adulta mayor																			
Nombre del PP o AI al que pertenece:		CDA.K.S.093.A Atención Integral a Personas Adultas Mayores.																	
UR responsable del indicador:		Sistema para el Desarrollo Integral de la Familia																	
Dependencia o entidad responsable:		Sistema para el Desarrollo Integral de la Familia																	
										Nivel del objetivo del PP que mide:		Actividad							
Beneficiario:		Adulto Mayor																	
Características del Indicador																			
Fórmula :		(Municipios que desarrollan actividades y acciones en beneficio de la población adulta mayo/Municipios programados para el desarrollo de actividades y acciones en beneficio de la pob)*100																	
Tipo fórmula:		Otras proporciones		Frecuencia:		Trimestral		Dimensión:		Eficacia		Sentido:		Ascendente		Tipo:		Gestion	
Municipios que desarrollan actividades y acciones en beneficio de la población adulta mayo (48026)								Municipios programados para el desarrollo de actividades y acciones en beneficio de la pob (48027)											
Unidad de medida:		Municipio		Tipo acumulado:		SUMATORIA		Unidad de medida:		Municipio		Tipo acumulado:		SUMATORIA					
Metas del Indicador																			
Meta Programada																			
Var	Enero	Febrero	Marzo	Abril	Mayo	Junio	Julio	Agosto	Septiembre	Octubre	Noviembre	Diciembre	TOTAL						
48026	0.00	0.00	5.00	0.00	0.00	10.00	0.00	0.00	15.00	0.00	0.00	10.00	40.00						
48027	0.00	0.00	5.00	0.00	0.00	10.00	0.00	0.00	15.00	0.00	0.00	10.00	40.00						
Resultado	0.00	0.00	100.00	0.00	0.00	100.00	0.00	0.00	100.00	0.00	0.00	100.00	100.00						
Meta Realizada																			
Var	Enero	Febrero	Marzo	Abril	Mayo	Junio	Julio	Agosto	Septiembre	Octubre	Noviembre	Diciembre	TOTAL						
48026	0.00	0.00	21.00	0.00	0.00	11.00	0.00	0.00	16.00	0.00	0.00	0.00	48.00						
48027	0.00	0.00	5.00	0.00	0.00	10.00	0.00	0.00	15.00	0.00	0.00	0.00	30.00						
Resultado	0.00	0.00	420.00	0.00	0.00	110.00	0.00	0.00	106.67	0.00	0.00	0.00	160.00						
Avances del Indicador																			
Avance en el mes:		106.67						Avance al mes:		160.00									
Programado en el mes:		100.00						Programado al mes:		100.00									
% de cumplimiento:		106.67						% de cumplimiento:		160.00									



Gobierno del Estado de Veracruz de Ignacio de la Llave
Presupuesto Basado en Resultados - Sistema de Evaluación del Desempeño
Reporte de Avance de Indicadores y Justificaciones

Fecha de emisión: 07/10/2024

Reporte al mes de Septiembre de 2024

Justificación del Incumplimiento del Indicador por Mes		
	Justificación	Adjunto
Marzo	A inicio del año se envió un oficio para instar a los municipios para reportar sus actividades y se obtuvo una respuesta favorable	NO



Gobierno del Estado de Veracruz de Ignacio de la Llave
 Presupuesto Basado en Resultados - Sistema de Evaluación del Desempeño
 Reporte de Avance de Indicadores y Justificaciones

Fecha de emisión: 07/10/2024

Reporte al mes de Septiembre de 2024

CDA.K.S.093.A Atención Integral a Personas Adultas Mayores.																			
[A1.C2] Porcentaje de actividades realizadas para usuarios de la Quinta de las Rosas																			
Nombre del PP o AI al que pertenece:		CDA.K.S.093.A Atención Integral a Personas Adultas Mayores.																	
UR responsable del indicador:		Sistema para el Desarrollo Integral de la Familia																	
Dependencia o entidad responsable:		Sistema para el Desarrollo Integral de la Familia																	
										Nivel del objetivo del PP que mide:		Actividad							
Beneficiario:		Adulto Mayor																	
Características del Indicador																			
Fórmula :		(Actividades presenciales y virtuales realizadas en beneficio de usuarios de la Quinta de I/Actividades presenciales y virtuales programadas)*100																	
Tipo fórmula:		Otras proporciones		Frecuencia:		Trimestral		Dimensión:		Eficacia		Sentido:		Ascendente		Tipo:		Gestion	
Actividades presenciales y virtuales realizadas en beneficio de usuarios de la Quinta de I (47918)							Actividades presenciales y virtuales programadas (48030)												
Unidad de medida:		Actividad		Tipo acumulado:		SUMATORIA		Unidad de medida:		Actividad		Tipo acumulado:		SUMATORIA					
Metas del Indicador																			
Meta Programada																			
Var	Enero	Febrero	Marzo	Abril	Mayo	Junio	Julio	Agosto	Septiembre	Octubre	Noviembre	Diciembre	TOTAL						
47918	0.00	0.00	60.00	0.00	0.00	100.00	0.00	0.00	110.00	0.00	0.00	100.00	370.00						
48030	0.00	0.00	60.00	0.00	0.00	100.00	0.00	0.00	110.00	0.00	0.00	100.00	370.00						
Resultado	0.00	0.00	100.00	0.00	0.00	100.00	0.00	0.00	100.00	0.00	0.00	100.00	100.00						
Meta Realizada																			
Var	Enero	Febrero	Marzo	Abril	Mayo	Junio	Julio	Agosto	Septiembre	Octubre	Noviembre	Diciembre	TOTAL						
47918	0.00	0.00	63.00	0.00	0.00	98.00	0.00	0.00	107.00	0.00	0.00	0.00	268.00						
48030	0.00	0.00	60.00	0.00	0.00	100.00	0.00	0.00	110.00	0.00	0.00	0.00	270.00						
Resultado	0.00	0.00	105.00	0.00	0.00	98.00	0.00	0.00	97.27	0.00	0.00	0.00	99.26						
Avances del Indicador																			
Avance en el mes:		97.27						Avance al mes:		99.26									
Programado en el mes:		100.00						Programado al mes:		100.00									
% de cumplimiento:		97.27						% de cumplimiento:		99.26									



Gobierno del Estado de Veracruz de Ignacio de la Llave
 Presupuesto Basado en Resultados - Sistema de Evaluación del Desempeño
 Reporte de Avance de Indicadores y Justificaciones

Fecha de emisión: 07/10/2024

Reporte al mes de Septiembre de 2024

CDA.K.S.093.A Atención Integral a Personas Adultas Mayores.																			
[A1.C1] Razón de mujeres y hombres atendidos en coordinación con los SMDIF																			
Nombre del PP o AI al que pertenece:		CDA.K.S.093.A Atención Integral a Personas Adultas Mayores.																	
UR responsable del indicador:		Sistema para el Desarrollo Integral de la Familia																	
Dependencia o entidad responsable:		Sistema para el Desarrollo Integral de la Familia																	
										Nivel del objetivo del PP que mide:		Actividad							
Beneficiario:		Adulto Mayor																	
Características del Indicador																			
Fórmula :		(Mujeres mayores de 60 años atendidas en casas de día de los SMDIF/Hombres mayores de 60 años atendidos en casas de día de los SMDIF)																	
Tipo fórmula:		Razón o promedio		Frecuencia:		Trimestral		Dimensión:		Eficacia		Sentido:		Ascendente		Tipo:		Gestion	
Mujeres mayores de 60 años atendidas en casas de día de los SMDIF (48022)								Hombres mayores de 60 años atendidos en casas de día de los SMDIF (48023)											
Unidad de medida:		Persona		Tipo acumulado:		SUMATORIA		Unidad de medida:		Persona		Tipo acumulado:		SUMATORIA					
Metás del Indicador																			
Meta Programada																			
Var	Enero	Febrero	Marzo	Abril	Mayo	Junio	Julio	Agosto	Septiembre	Octubre	Noviembre	Diciembre	TOTAL						
48022	0.00	0.00	1,200.00	0.00	0.00	1,500.00	0.00	0.00	2,860.00	0.00	0.00	2,500.00	8,060.00						
48023	0.00	0.00	1,200.00	0.00	0.00	1,500.00	0.00	0.00	2,860.00	0.00	0.00	2,500.00	8,060.00						
Resultado	0.00	0.00	1.00	0.00	0.00	1.00	0.00	0.00	1.00	0.00	0.00	1.00	1.00						
Meta Realizada																			
Var	Enero	Febrero	Marzo	Abril	Mayo	Junio	Julio	Agosto	Septiembre	Octubre	Noviembre	Diciembre	TOTAL						
48022	0.00	0.00	5,321.00	0.00	0.00	6,991.00	0.00	0.00	7,187.00	0.00	0.00	0.00	19,499.00						
48023	0.00	0.00	1,129.00	0.00	0.00	1,120.00	0.00	0.00	1,677.00	0.00	0.00	0.00	3,926.00						
Resultado	0.00	0.00	4.71	0.00	0.00	6.24	0.00	0.00	4.29	0.00	0.00	0.00	4.97						
Avances del Indicador																			
Avance en el mes:		4.29						Avance al mes:		4.97									
Programado en el mes:		1.00						Programado al mes:		1.00									
% de cumplimiento:		429.00						% de cumplimiento:		497.00									



Gobierno del Estado de Veracruz de Ignacio de la Llave
Presupuesto Basado en Resultados - Sistema de Evaluación del Desempeño
Reporte de Avance de Indicadores y Justificaciones

Fecha de emisión: 07/10/2024

Reporte al mes de Septiembre de 2024

Justificación del Incumplimiento del Indicador por Mes		
	Justificación	Adjunto
Marzo	A inicio del año se envió un oficio para instar a los municipios para reportar sus actividades y se obtuvo una respuesta favorable.	NO
Junio	En el segundo trimestre del año, la participación de las mujeres en las actividades promovidas en las casas de día de los municipios, fue mayor a la participación de los hombres. En este resultado influye el tipo de actividades promovidas como zumba o acondicionamiento físico, manualidades entre otras que atraen mas la participación de personas del sexo femenino	NO
Septiembre	En el tercer trimestre del año, la participación de las mujeres en las actividades promovidas en las casas de día de los municipios, fue mayor a la participación de los hombres. En este resultado influye el tipo de actividades promovidas como zumba o acondicionamiento físico, manualidades entre otras que atraen mas la participación de personas del sexo femenino	NO



Gobierno del Estado de Veracruz de Ignacio de la Llave
 Presupuesto Basado en Resultados - Sistema de Evaluación del Desempeño
 Reporte de Avance de Indicadores y Justificaciones

Fecha de emisión: 07/10/2024

Reporte al mes de Septiembre de 2024

CDA.K.S.093.A Atención Integral a Personas Adultas Mayores. [A2.C1] Porcentaje de PAM de 60 años atendidas en situación de abandono o maltrato																			
Nombre del PP o AI al que pertenece:		CDA.K.S.093.A Atención Integral a Personas Adultas Mayores.																	
UR responsable del indicador:		Sistema para el Desarrollo Integral de la Familia																	
Dependencia o entidad responsable:		Sistema para el Desarrollo Integral de la Familia																	
										Nivel del objetivo del PP que mide:		Actividad							
Beneficiario:		Adulto Mayor																	
Características del Indicador																			
Fórmula :		(Personas adultas mayores atendidas en situación de maltrato o abandono/Personas adultas mayores programadas atender en situación de maltrato y abandono)*100																	
Tipo fórmula:		Otras proporciones		Frecuencia:		Trimestral		Dimensión:		Eficacia		Sentido:		Descendente		Tipo:		Gestion	
Personas adultas mayores atendidas en situación de maltrato o abandono (48024)								Personas adultas mayores programadas atender en situación de maltrato y abandono (48025)											
Unidad de medida:		Persona		Tipo acumulado:		SUMATORIA		Unidad de medida:		Persona		Tipo acumulado:		SUMATORIA					
Metas del Indicador																			
Meta Programada																			
Var	Enero	Febrero	Marzo	Abril	Mayo	Junio	Julio	Agosto	Septiembre	Octubre	Noviembre	Diciembre	TOTAL						
48024	0.00	0.00	25.00	0.00	0.00	25.00	0.00	0.00	25.00	0.00	0.00	25.00	100.00						
48025	0.00	0.00	25.00	0.00	0.00	25.00	0.00	0.00	25.00	0.00	0.00	25.00	100.00						
Resultado	0.00	0.00	100.00	0.00	0.00	100.00	0.00	0.00	100.00	0.00	0.00	100.00	100.00						
Meta Realizada																			
Var	Enero	Febrero	Marzo	Abril	Mayo	Junio	Julio	Agosto	Septiembre	Octubre	Noviembre	Diciembre	TOTAL						
48024	0.00	0.00	51.00	0.00	0.00	15.00	0.00	0.00	14.00	0.00	0.00	0.00	80.00						
48025	0.00	0.00	25.00	0.00	0.00	25.00	0.00	0.00	25.00	0.00	0.00	0.00	75.00						
Resultado	0.00	0.00	204.00	0.00	0.00	60.00	0.00	0.00	56.00	0.00	0.00	0.00	106.67						
Avances del Indicador																			
Avance en el mes:		56.00						Avance al mes:		106.67									
Programado en el mes:		100.00						Programado al mes:		100.00									
% de cumplimiento:		56.00						% de cumplimiento:		106.67									







Gobierno del Estado de Veracruz de Ignacio de la Llave
 Presupuesto Basado en Resultados - Sistema de Evaluación del Desempeño
 Reporte de Avance de Indicadores y Justificaciones

Fecha de emisión: 07/10/2024

Reporte al mes de Septiembre de 2024

Justificación del Incumplimiento del Indicador por Mes		
	Justificación	Adjunto
Marzo	Se recibieron mayor cantidad de reportes por parte de los municipios y familiares acuden a DIF Estatal solicitando apoyo para atención de casos.	NO
Junio	En el segundo trimestre del año, el número de personas adultas mayores atendidas en situación de calle y/o abandono se obtuvo en un 60%. Es importante mencionar que esta estadística se recaba con base en las denuncias registradas por la Subdirección de Atención al Adulto Mayor en el periodo comprendido.	NO
Septiembre	En el tercer trimestre del año, el número de personas adultas mayores atendidas en situación de calle y/o abandono se obtuvo en un 56%. Es importante mencionar que esta estadística se recaba con base en las denuncias ciudadanas registradas por la Subdirección de Atención al Adulto Mayor en el periodo comprendido.	NO

Responsables de la información	
Nombre, cargo y firma del Responsable del Indicador	Nombre, cargo y firma del Titular de la Unidad Responsable
 JOSÉ CARLOS PANIAGUA LANDA DIRECTOR DE ASISTENCIA E INTEGRACIÓN SOCIAL SEDIF	 NAYELI MARTÍNEZ CALDERÓN DIRECTORA ADMINISTRATIVA DEL SEDIF
Nombre, cargo y firma del Enlace Institucional	Nombre, cargo y firma del Titular de la dependencia o Entidad
 JUAN PABLO MOLINA RODRÍGUEZ JEFE DE LA UNIDAD DE PLANEACIÓN Y DESARROLLO DEL SEDIF	 REBECA QUINTANAR BARCELÓ DIRECTORA GENERAL DEL SISTEMA PARA EL DESARROLLO INTEGRAL DE LA FAMILIA



Gobierno del Estado de Veracruz de Ignacio de la Llave
 Presupuesto Basado en Resultados - Sistema de Evaluación del Desempeño
 Reporte de Avance de Indicadores y Justificaciones

Fecha de emisión: 07/10/2024

Reporte al mes de Septiembre de 2024

CDA.K.S.095.S Preservación Cultural a través del Centro de las Artes Indígenas.
[F] Tasa de variación de personas beneficiadas en la preservación cultural

Nombre del PP o AI al que pertenece:	CDA.K.S.095.S Preservación Cultural a través del Centro de las Artes Indígenas.		
UR responsable del indicador:	Sistema para el Desarrollo Integral de la Familia		
Dependencia o entidad responsable:	Sistema para el Desarrollo Integral de la Familia		
		Nivel del objetivo del PP que mide:	Fin
Beneficiario:	Persona		

Características del Indicador

Fórmula:	((Total de personas atendidas en al año actual/Total de personas atendidas en el año anterior)-1)*100												
Tipo fórmula:	Tasa de variación	Frecuencia:	Anual	Dimensión:	Eficacia	Sentido:	Ascendente	Tipo:	Estrategico				
Total de personas atendidas en al año actual (48031)						Total de personas atendidas en el año anterior (48032)							
Unidad de medida:	Personas	Tipo acumulado:	SUMATORIA	Unidad de medida:	Personas	Tipo acumulado:	SUMATORIA						

Metas del Indicador

Meta Programada

Var	Enero	Febrero	Marzo	Abril	Mayo	Junio	Julio	Agosto	Septiembre	Octubre	Noviembre	Diciembre	TOTAL
48031	0.00	0.00	0.00	0.00	0.00	0.00	0.00	0.00	0.00	0.00	0.00	2,548.00	2,548.00
48032	0.00	0.00	0.00	0.00	0.00	0.00	0.00	0.00	0.00	0.00	0.00	2,434.00	2,434.00
Resultado	0.00	0.00	0.00	0.00	0.00	0.00	0.00	0.00	0.00	0.00	0.00	4.68	4.68

Meta Realizada

Var	Enero	Febrero	Marzo	Abril	Mayo	Junio	Julio	Agosto	Septiembre	Octubre	Noviembre	Diciembre	TOTAL
48031	0.00	0.00	0.00	0.00	0.00	0.00	0.00	0.00	0.00	0.00	0.00	0.00	0.00
48032	0.00	0.00	0.00	0.00	0.00	0.00	0.00	0.00	0.00	0.00	0.00	0.00	0.00
Resultado	0.00	0.00	0.00	0.00	0.00	0.00	0.00	0.00	0.00	0.00	0.00	0.00	0.00

Avances del Indicador

Avance en el mes:	0.00	Avance al mes:	0.00
Programado en el mes:	0.00	Programado al mes:	0.00
% de cumplimiento:	0.00	% de cumplimiento:	0.00



Gobierno del Estado de Veracruz de Ignacio de la Llave
 Presupuesto Basado en Resultados - Sistema de Evaluación del Desempeño
 Reporte de Avance de Indicadores y Justificaciones

Fecha de emisión: 07/10/2024

Reporte al mes de Septiembre de 2024

CDA.K.S.095.S Preservación Cultural a través del Centro de las Artes Indígenas.
[P] Tasa de variación de acciones desarrolladas para preservar la cultura

Nombre del PP o AI al que pertenece:	CDA.K.S.095.S Preservación Cultural a través del Centro de las Artes Indígenas.		
UR responsable del indicador:	Sistema para el Desarrollo Integral de la Familia		
Dependencia o entidad responsable:	Sistema para el Desarrollo Integral de la Familia		
		Nivel del objetivo del PP que mide:	Proposito
Beneficiario:	Persona		

Características del Indicador

Fórmula :	((Total de acciones desarrolladas en el año actual/Total de acciones desarrolladas en el año anterior)-1)*100												
Tipo fórmula:	Tasa de variación	Frecuencia:	Anual	Dimensión:	Eficacia	Sentido:	Ascendente	Tipo:	Estrategico				
Total de acciones desarrolladas en el año actual (48033)							Total de acciones desarrolladas en el año anterior (48034)						
Unidad de medida:	Acciones	Tipo acumulado:	SUMATORIA	Unidad de medida:	Acciones	Tipo acumulado:	SUMATORIA						

Metas del Indicador

Meta Programada

Var	Enero	Febrero	Marzo	Abril	Mayo	Junio	Julio	Agosto	Septiembre	Octubre	Noviembre	Diciembre	TOTAL
48033	0.00	0.00	0.00	0.00	0.00	0.00	0.00	0.00	0.00	0.00	0.00	149.00	149.00
48034	0.00	0.00	0.00	0.00	0.00	0.00	0.00	0.00	0.00	0.00	0.00	147.00	147.00
Resultado	0.00	0.00	0.00	0.00	0.00	0.00	0.00	0.00	0.00	0.00	0.00	1.36	1.36

Meta Realizada

Var	Enero	Febrero	Marzo	Abril	Mayo	Junio	Julio	Agosto	Septiembre	Octubre	Noviembre	Diciembre	TOTAL
48033	0.00	0.00	0.00	0.00	0.00	0.00	0.00	0.00	0.00	0.00	0.00	0.00	0.00
48034	0.00	0.00	0.00	0.00	0.00	0.00	0.00	0.00	0.00	0.00	0.00	0.00	0.00
Resultado	0.00	0.00	0.00	0.00	0.00	0.00	0.00	0.00	0.00	0.00	0.00	0.00	0.00

Avances del Indicador

Avance en el mes:	0.00	Avance al mes:	0.00
Programado en el mes:	0.00	Programado al mes:	0.00
% de cumplimiento:	0.00	% de cumplimiento:	0.00



Gobierno del Estado de Veracruz de Ignacio de la Llave
 Presupuesto Basado en Resultados - Sistema de Evaluación del Desempeño
 Reporte de Avance de Indicadores y Justificaciones

Fecha de emisión: 07/10/2024

Reporte al mes de Septiembre de 2024

CDA.K.S.095.S Preservación Cultural a través del Centro de las Artes Indígenas.
[C1] Porcentaje de cursos/talleres otorgados

Nombre del PP o AI al que pertenece:	CDA.K.S.095.S Preservación Cultural a través del Centro de las Artes Indígenas.		
UR responsable del indicador:	Sistema para el Desarrollo Integral de la Familia		
Dependencia o entidad responsable:	Sistema para el Desarrollo Integral de la Familia		
		Nivel del objetivo del PP que mide:	Componente
Beneficiario:	Persona		

Características del Indicador

Fórmula :	(Total de cursos/talleres otorgados en casas-escuelas/Total de cursos/talleres programados en casas-escuelas)*100												
Tipo fórmula:	Eficacia programática	Frecuencia:	Semestral	Dimensión:	Eficacia	Sentido:	Ascendente	Tipo:	Gestion				
Total de cursos/talleres otorgados en casas-escuelas (47919)						Total de cursos/talleres programados en casas-escuelas (48035)							
Unidad de medida:	Cursos/Talleres	Tipo acumulado:	MÁXIMO	Unidad de medida:	Cursos/Talleres	Tipo acumulado:	MAXIMO						

Metas del Indicador

Meta Programada

Var	Enero	Febrero	Marzo	Abril	Mayo	Junio	Julio	Agosto	Septiembre	Octubre	Noviembre	Diciembre	TOTAL
47919	0.00	0.00	0.00	0.00	0.00	31.00	0.00	0.00	0.00	0.00	0.00	31.00	31.00
48035	0.00	0.00	0.00	0.00	0.00	31.00	0.00	0.00	0.00	0.00	0.00	31.00	31.00
Resultado	0.00	0.00	0.00	0.00	0.00	100.00	0.00	0.00	0.00	0.00	0.00	100.00	100.00

Meta Realizada

Var	Enero	Febrero	Marzo	Abril	Mayo	Junio	Julio	Agosto	Septiembre	Octubre	Noviembre	Diciembre	TOTAL
47919	0.00	0.00	0.00	0.00	0.00	31.00	0.00	0.00	0.00	0.00	0.00	0.00	31.00
48035	0.00	0.00	0.00	0.00	0.00	31.00	0.00	0.00	0.00	0.00	0.00	0.00	31.00
Resultado	0.00	0.00	0.00	0.00	0.00	100.00	0.00	0.00	0.00	0.00	0.00	0.00	100.00

Avances del Indicador

Avance en el mes:	0.00	Avance al mes:	100.00
Programado en el mes:	0.00	Programado al mes:	100.00
% de cumplimiento:	0.00	% de cumplimiento:	100.00



Gobierno del Estado de Veracruz de Ignacio de la Llave
 Presupuesto Basado en Resultados - Sistema de Evaluación del Desempeño
 Reporte de Avance de Indicadores y Justificaciones

Fecha de emisión: 07/10/2024

Reporte al mes de Septiembre de 2024

CDA.K.S.095.S Preservación Cultural a través del Centro de las Artes Indígenas.
[C2] Porcentaje de documentos elaborados

Nombre del PP o AI al que pertenece:	CDA.K.S.095.S Preservación Cultural a través del Centro de las Artes Indígenas.		
UR responsable del indicador:	Sistema para el Desarrollo Integral de la Familia		
Dependencia o entidad responsable:	Sistema para el Desarrollo Integral de la Familia		
		Nivel del objetivo del PP que mide:	Componente
Beneficiario:	Persona		

Características del Indicador

Fórmula :	(Total de documentos realizados/Total de documentos programados)*100										
Tipo fórmula:	Eficacia programática	Frecuencia:	Anual	Dimensión:	Eficacia	Sentido:	Ascendente	Tipo:	Gestion		
Total de documentos realizados (48040)						Total de documentos programados (48041)					
Unidad de medida:	Documentos	Tipo acumulado:	SUMATORIA	Unidad de medida:	Documentos	Tipo acumulado:	SUMATORIA				

Metas del Indicador

Meta Programada

Var	Enero	Febrero	Marzo	Abril	Mayo	Junio	Julio	Agosto	Septiembre	Octubre	Noviembre	Diciembre	TOTAL
48040	0.00	0.00	0.00	0.00	0.00	0.00	0.00	0.00	0.00	0.00	0.00	20.00	20.00
48041	0.00	0.00	0.00	0.00	0.00	0.00	0.00	0.00	0.00	0.00	0.00	20.00	20.00
Resultado	0.00	0.00	0.00	0.00	0.00	0.00	0.00	0.00	0.00	0.00	0.00	100.00	100.00

Meta Realizada

Var	Enero	Febrero	Marzo	Abril	Mayo	Junio	Julio	Agosto	Septiembre	Octubre	Noviembre	Diciembre	TOTAL
48040	0.00	0.00	0.00	0.00	0.00	0.00	0.00	0.00	0.00	0.00	0.00	0.00	0.00
48041	0.00	0.00	0.00	0.00	0.00	0.00	0.00	0.00	0.00	0.00	0.00	0.00	0.00
Resultado	0.00	0.00	0.00	0.00	0.00	0.00	0.00	0.00	0.00	0.00	0.00	0.00	0.00

Avances del Indicador

Avance en el mes:	0.00	Avance al mes:	0.00
Programado en el mes:	0.00	Programado al mes:	0.00
% de cumplimiento:	0.00	% de cumplimiento:	0.00



Gobierno del Estado de Veracruz de Ignacio de la Llave
 Presupuesto Basado en Resultados - Sistema de Evaluación del Desempeño
 Reporte de Avance de Indicadores y Justificaciones

Fecha de emisión: 07/10/2024

Reporte al mes de Septiembre de 2024

CDA.K.S.095.S Preservación Cultural a través del Centro de las Artes Indígenas. [C3] Porcentaje de acciones de difusión realizadas																			
Nombre del PP o AI al que pertenece:		CDA.K.S.095.S Preservación Cultural a través del Centro de las Artes Indígenas.																	
UR responsable del indicador:		Sistema para el Desarrollo Integral de la Familia																	
Dependencia o entidad responsable:		Sistema para el Desarrollo Integral de la Familia																	
										Nivel del objetivo del PP que mide:		Componente							
Beneficiario:		Persona																	
Características del Indicador																			
Fórmula :		(Total de acciones de difusión realizadas/Total de acciones de difusión programadas)*100																	
Tipo fórmula:		Eficacia programática		Frecuencia:		Semestral		Dimensión:		Eficacia		Sentido:		Ascendente		Tipo:		Gestion	
Total de acciones de difusión realizadas (48043)							Total de acciones de difusión programadas (48044)												
Unidad de medida:		Acciones		Tipo acumulado:		SUMATORIA		Unidad de medida:		Acciones		Tipo acumulado:		SUMATORIA					
Metas del Indicador																			
Meta Programada																			
Var	Enero	Febrero	Marzo	Abril	Mayo	Junio	Julio	Agosto	Septiembre	Octubre	Noviembre	Diciembre	TOTAL						
48043	0.00	0.00	0.00	0.00	0.00	50.00	0.00	0.00	0.00	0.00	0.00	50.00	100.00						
48044	0.00	0.00	0.00	0.00	0.00	50.00	0.00	0.00	0.00	0.00	0.00	50.00	100.00						
Resultado	0.00	0.00	0.00	0.00	0.00	100.00	0.00	0.00	0.00	0.00	0.00	100.00	100.00						
Meta Realizada																			
Var	Enero	Febrero	Marzo	Abril	Mayo	Junio	Julio	Agosto	Septiembre	Octubre	Noviembre	Diciembre	TOTAL						
48043	0.00	0.00	0.00	0.00	0.00	50.00	0.00	0.00	0.00	0.00	0.00	0.00	50.00						
48044	0.00	0.00	0.00	0.00	0.00	50.00	0.00	0.00	0.00	0.00	0.00	0.00	50.00						
Resultado	0.00	0.00	0.00	0.00	0.00	100.00	0.00	0.00	0.00	0.00	0.00	0.00	100.00						
Avances del Indicador																			
Avance en el mes:		0.00						Avance al mes:		100.00									
Programado en el mes:		0.00						Programado al mes:		100.00									
% de cumplimiento:		0.00						% de cumplimiento:		100.00									

CDA.K.S.095.S Preservación Cultural a través del Centro de las Artes Indígenas.
[A1.C1] Razón entre mujeres y hombres capacitados con cursos/talleres

Nombre del PP o AI al que pertenece:	CDA.K.S.095.S Preservación Cultural a través del Centro de las Artes Indígenas.		
UR responsable del indicador:	Sistema para el Desarrollo Integral de la Familia		
Dependencia o entidad responsable:	Sistema para el Desarrollo Integral de la Familia		
		Nivel del objetivo del PP que mide:	Actividad
Beneficiario:	Persona		

Características del Indicador

Fórmula :	(Total de mujeres en cursos/talleres/Total de hombres en cursos/talleres)												
Tipo fórmula:	Razón o promedio	Frecuencia:	Trimestral	Dimensión:	Eficacia	Sentido:	Ascendente	Tipo:	Gestion				
Total de mujeres en cursos/talleres (48036)						Total de hombres en cursos/talleres (48037)							
Unidad de medida:	Mujeres	Tipo acumulado:	MÁXIMO	Unidad de medida:	Hombres	Tipo acumulado:	MÁXIMO						

Metas del Indicador

Meta Programada

Var	Enero	Febrero	Marzo	Abril	Mayo	Junio	Julio	Agosto	Septiembre	Octubre	Noviembre	Diciembre	TOTAL
48036	0.00	0.00	136.00	0.00	0.00	136.00	0.00	0.00	136.00	0.00	0.00	136.00	136.00
48037	0.00	0.00	169.00	0.00	0.00	169.00	0.00	0.00	169.00	0.00	0.00	169.00	169.00
Resultado	0.00	0.00	0.80	0.00	0.00	0.80	0.00	0.00	0.80	0.00	0.00	0.80	0.80

Meta Realizada

Var	Enero	Febrero	Marzo	Abril	Mayo	Junio	Julio	Agosto	Septiembre	Octubre	Noviembre	Diciembre	TOTAL
48036	0.00	0.00	136.00	0.00	0.00	149.00	0.00	0.00	147.00	0.00	0.00	0.00	149.00
48037	0.00	0.00	169.00	0.00	0.00	158.00	0.00	0.00	162.00	0.00	0.00	0.00	169.00
Resultado	0.00	0.00	0.80	0.00	0.00	0.94	0.00	0.00	0.91	0.00	0.00	0.00	0.88

Avances del Indicador

Avance en el mes:	0.91	Avance al mes:	0.88
Programado en el mes:	0.80	Programado al mes:	0.80
% de cumplimiento:	113.75	% de cumplimiento:	110.00



Gobierno del Estado de Veracruz de Ignacio de la Llave
Presupuesto Basado en Resultados - Sistema de Evaluación del Desempeño
Reporte de Avance de Indicadores y Justificaciones

Fecha de emisión: 07/10/2024

Reporte al mes de Septiembre de 2024

Justificación del Incumplimiento del Indicador por Mes		
	Justificación	Adjunto
Junio	Se tuvo mayor participación de mujeres en los cursos/talleres	NO
Septiembre	La disminución en lo programado fue debido a la temporada de clausura, vacaciones e inicio de ciclo escolar que originó la movilización principalmente de mujeres y niñas a atender comercio local y labores en la comunidad y/o por carencia de recursos para asistir al Centro.	NO



Gobierno del Estado de Veracruz de Ignacio de la Llave
 Presupuesto Basado en Resultados - Sistema de Evaluación del Desempeño
 Reporte de Avance de Indicadores y Justificaciones

Fecha de emisión: 07/10/2024

Reporte al mes de Septiembre de 2024

CDA.K.S.095.S Preservación Cultural a través del Centro de las Artes Indígenas. [A1.C2] Porcentaje de investigaciones y artículos culturales realizados																			
Nombre del PP o AI al que pertenece:		CDA.K.S.095.S Preservación Cultural a través del Centro de las Artes Indígenas.																	
UR responsable del indicador:		Sistema para el Desarrollo Integral de la Familia																	
Dependencia o entidad responsable:		Sistema para el Desarrollo Integral de la Familia																	
										Nivel del objetivo del PP que mide:		Actividad							
Beneficiario:		Persona																	
Características del Indicador																			
Fórmula :		(Total de investigaciones y artículos realizados/Total de investigaciones y artículos programados a realizar)*100																	
Tipo fórmula:		Eficacia programática		Frecuencia:		Semestral		Dimensión:		Eficacia		Sentido:		Ascendente		Tipo:		Gestion	
Total de investigaciones y artículos realizados (47920)							Total de investigaciones y artículos programados a realizar (48042)												
Unidad de medida:		Investigaciones y artículo		Tipo acumulado:		SUMATORIA		Unidad de medida:		Investigaciones y artículo		Tipo acumulado:		SUMATORIA					
Metas del Indicador																			
Meta Programada																			
Var	Enero	Febrero	Marzo	Abril	Mayo	Junio	Julio	Agosto	Septiembre	Octubre	Noviembre	Diciembre	TOTAL						
47920	0.00	0.00	0.00	0.00	0.00	10.00	0.00	0.00	0.00	0.00	0.00	10.00	20.00						
48042	0.00	0.00	0.00	0.00	0.00	10.00	0.00	0.00	0.00	0.00	0.00	10.00	20.00						
Resultado	0.00	0.00	0.00	0.00	0.00	100.00	0.00	0.00	0.00	0.00	0.00	100.00	100.00						
Meta Realizada																			
Var	Enero	Febrero	Marzo	Abril	Mayo	Junio	Julio	Agosto	Septiembre	Octubre	Noviembre	Diciembre	TOTAL						
47920	0.00	0.00	0.00	0.00	0.00	10.00	0.00	0.00	0.00	0.00	0.00	0.00	10.00						
48042	0.00	0.00	0.00	0.00	0.00	10.00	0.00	0.00	0.00	0.00	0.00	0.00	10.00						
Resultado	0.00	0.00	0.00	0.00	0.00	100.00	0.00	0.00	0.00	0.00	0.00	0.00	100.00						
Avances del Indicador																			
Avance en el mes:		0.00						Avance al mes:						100.00					
Programado en el mes:		0.00						Programado al mes:						100.00					
% de cumplimiento:		0.00						% de cumplimiento:						100.00					



Gobierno del Estado de Veracruz de Ignacio de la Llave
 Presupuesto Basado en Resultados - Sistema de Evaluación del Desempeño
 Reporte de Avance de Indicadores y Justificaciones

Fecha de emisión: 07/10/2024

Reporte al mes de Septiembre de 2024

CDA.K.S.095.S Preservación Cultural a través del Centro de las Artes Indígenas. [A1.C3] Porcentaje de actividades artísticas o culturales difundidas																			
Nombre del PP o AI al que pertenece:		CDA.K.S.095.S Preservación Cultural a través del Centro de las Artes Indígenas.																	
UR responsable del indicador:		Sistema para el Desarrollo Integral de la Familia																	
Dependencia o entidad responsable:		Sistema para el Desarrollo Integral de la Familia																	
										Nivel del objetivo del PP que mide:		Actividad							
Beneficiario:		Persona																	
Características del Indicador																			
Fórmula :		(Total de actividades artísticas o culturales difundidas/Total de actividades artísticas programadas a difundir)*100																	
Tipo fórmula:		Eficacia programática		Frecuencia:		Trimestral		Dimensión:		Eficacia		Sentido:		Ascendente		Tipo:		Gestion	
Total de actividades artísticas o culturales difundidas (48045)							Total de actividades artísticas programadas a difundir (48046)												
Unidad de medida:		Actividades		Tipo acumulado:		SUMATORIA		Unidad de medida:		Actividades		Tipo acumulado:		SUMATORIA					
Metas del Indicador																			
Meta Programada																			
Var	Enero	Febrero	Marzo	Abril	Mayo	Junio	Julio	Agosto	Septiembre	Octubre	Noviembre	Diciembre	TOTAL						
48045	0.00	0.00	25.00	0.00	0.00	25.00	0.00	0.00	25.00	0.00	0.00	25.00	100.00						
48046	0.00	0.00	25.00	0.00	0.00	25.00	0.00	0.00	25.00	0.00	0.00	25.00	100.00						
Resultado	0.00	0.00	100.00	0.00	0.00	100.00	0.00	0.00	100.00	0.00	0.00	100.00	100.00						
Meta Realizada																			
Var	Enero	Febrero	Marzo	Abril	Mayo	Junio	Julio	Agosto	Septiembre	Octubre	Noviembre	Diciembre	TOTAL						
48045	0.00	0.00	25.00	0.00	0.00	25.00	0.00	0.00	25.00	0.00	0.00	0.00	75.00						
48046	0.00	0.00	25.00	0.00	0.00	25.00	0.00	0.00	25.00	0.00	0.00	0.00	75.00						
Resultado	0.00	0.00	100.00	0.00	0.00	100.00	0.00	0.00	100.00	0.00	0.00	0.00	100.00						
Avances del Indicador																			
Avance en el mes:						100.00				Avance al mes:				100.00					
Programado en el mes:						100.00				Programado al mes:				100.00					
% de cumplimiento:						100.00				% de cumplimiento:				100.00					



Gobierno del Estado de Veracruz de Ignacio de la Llave
 Presupuesto Basado en Resultados - Sistema de Evaluación del Desempeño
 Reporte de Avance de Indicadores y Justificaciones

Fecha de emisión: 07/10/2024

Reporte al mes de Septiembre de 2024





CDA.K.S.095.S Preservación Cultural a través del Centro de las Artes Indígenas. [A2.C1] Razón entre niñas y niños apoyados en cursos/talleres																			
Nombre del PP o AI al que pertenece:		CDA.K.S.095.S Preservación Cultural a través del Centro de las Artes Indígenas.																	
UR responsable del indicador:		Sistema para el Desarrollo Integral de la Familia																	
Dependencia o entidad responsable:		Sistema para el Desarrollo Integral de la Familia																	
		Nivel del objetivo del PP que mide:										Actividad							
Beneficiario:		Persona																	
Características del Indicador																			
Fórmula :		(Total de niñas en cursos/talleres/Total de niños en cursos/talleres)																	
Tipo fórmula:		Razón o promedio		Frecuencia:		Trimestral		Dimensión:		Eficacia		Sentido:		Ascendente		Tipo:		Gestion	
Total de niñas en cursos/talleres (48038)							Total de niños en cursos/talleres (48039)												
Unidad de medida:		Niñas		Tipo acumulado:		MÁXIMO		Unidad de medida:		Niños		Tipo acumulado:		MAXIMO					
Metas del Indicador																			
Meta Programada																			
Var	Enero	Febrero	Marzo	Abril	Mayo	Junio	Julio	Agosto	Septiembre	Octubre	Noviembre	Diciembre	TOTAL						
48038	0.00	0.00	170.00	0.00	0.00	170.00	0.00	0.00	170.00	0.00	0.00	170.00	170.00						
48039	0.00	0.00	151.00	0.00	0.00	151.00	0.00	0.00	151.00	0.00	0.00	151.00	151.00						
Resultado	0.00	0.00	1.13	0.00	0.00	1.13	0.00	0.00	1.13	0.00	0.00	1.13	1.13						
Meta Realizada																			
Var	Enero	Febrero	Marzo	Abril	Mayo	Junio	Julio	Agosto	Septiembre	Octubre	Noviembre	Diciembre	TOTAL						
48038	0.00	0.00	170.00	0.00	0.00	153.00	0.00	0.00	157.00	0.00	0.00	0.00	170.00						
48039	0.00	0.00	151.00	0.00	0.00	140.00	0.00	0.00	144.00	0.00	0.00	0.00	151.00						
Resultado	0.00	0.00	1.13	0.00	0.00	1.09	0.00	0.00	1.09	0.00	0.00	0.00	1.13						
Avances del Indicador																			
Avance en el mes:		1.09					Avance al mes:		1.13										
Programado en el mes:		1.13					Programado al mes:		1.13										
% de cumplimiento:		96.46					% de cumplimiento:		100.00										



Gobierno del Estado de Veracruz de Ignacio de la Llave
Presupuesto Basado en Resultados - Sistema de Evaluación del Desempeño
Reporte de Avance de Indicadores y Justificaciones

Fecha de emisión: 07/10/2024

Reporte al mes de Septiembre de 2024

Responsables de la información	
Nombre, cargo y firma del Responsable del Indicador	Nombre, cargo y firma del Titular de la Unidad Responsable
 HUMBERTO GARCÍA GARCÍA DIRECTOR DEL CENTRO DE LAS ARTES INDÍGENAS DEL SEDIF	 NAYELI MARTÍNEZ CALDERÓN DIRECTORA ADMINISTRATIVA DEL SEDIF
Nombre, cargo y firma del Enlace Institucional	Nombre, cargo y firma del Titular de la dependencia o Entidad
 JUAN PABLO MOLINA RODRÍGUEZ JEFE DE LA UNIDAD DE PLANEACION Y DESARROLLO DEL SEDIF	 REBECA QUINTANAR BARCELO DIRECTORA GENERAL DEL SISTEMA PARA EL DESARROLLO INTEGRAL DE LA FAMILIA



VERACRUZ
GOBIERNO
DEL ESTADO



SEFIPLAN
Secretaría de Finanzas
y Planeación




GOBIERNO DEL ESTADO DE VERACRUZ DE IGNACIO DE LA LLAVE
SISTEMA PARA EL DESARROLLO INTEGRAL DE LA FAMILIA
TERCER INFORME TRIMESTRAL DEL GASTO PÚBLICO DE 2024
DEL 1 DE ENERO AL 30 DE SEPTIEMBRE DE 2024
APARTADO IV

ANEXOS

TERCER INFORME TRIMESTRAL DEL GASTO PÚBLICO DE 2024
GOBIERNO DEL ESTADO DE VERACRUZ DE IGNACIO DE LA LLAVE
Relación de Bienes Muebles que Componen el Patrimonio
Del 01 de Enero al 30 de Septiembre de 2024
(Cifras en Pesos)

Ente Público: SISTEMA PARA EL DESARROLLO INTEGRAL DE LA FAMILIA

Código	Descripción del Bien Mueble	Valor en libros
1241-0000-0000	Mobiliario y equipo de administración	27,924,520
1242-0000-0000	Mobiliario y equipo educacional recreativo	5,375,910
1243-0000-0000	Equipo e Instrumental médico de laboratorio	20,332,657
1244-0000-0000	Vehículos y equipos de transporte	286,974,594
1246-0000-0000	Maquinaria, otros equipos y herramientas	4,679,256
1247-0000-0000	Colecciones, obras de arte y objetos de valor	1,343,563
TOTAL		346,630,500



TERCER INFORME TRIMESTRAL DEL GASTO PÚBLICO DE 2024
GOBIERNO DEL ESTADO DE VERACRUZ DE IGNACIO DE LA LLAVE
Relación de Bienes Inmuebles que Componen el Patrimonio
Del 01 de Enero al 30 de Septiembre de 2024
(Cifras en Pesos)

Ente Público: _____

SISTEMA PARA EL DESARROLLO INTEGRAL DE LA FAMILIA

Código	Descripción del Bien Inmueble	Valor en libros
1-2-3-1-0000-0000	FARMACIAS	2,574,000
1-2-3-1-0000-0000	MUSEO DEL TRANSPORTE	12,557,925
1-2-3-1-0000-0000	QUINTA DE LAS ROSAS	23,069,861
1-2-3-1-0000-0000	CREEVER	22,630,860
1-2-3-1-0000-0000	CASA LOMAS DEL RIO MEDIO	45,552
1-2-3-1-0000-0000	PREDIO UBICADO EN TUXPAN	36,624
1-2-3-1-0000-0000	PREDIO RUSTICO EN LA ANTIGUA	4,028,560
1-2-3-1-0000-0000	PREDIO URBANO EN ACAYUCAN	135,780
1-2-3-1-0000-0000	CENTRO CIVICO FERNANDO LOPEZ ARIAS	1,784,301
1-2-3-1-0000-0000	C.D.C. COLONIAS DEL NORTE/	4,371,104
1-2-3-1-0000-0000	AUDITORIO BENITO JUÁREZ	22,447,065
1-2-3-1-0000-0000	BALNEARIO POPULAR PLAYA NORTE	12,070,463
1-2-3-1-0000-0000	PARQUE INFANTIL CRI-CRI	38,385,983
1-2-3-1-0000-0000	BALNEARIO MOCAMBO	49,173,150
1-2-3-1-0000-0000	TERRENO EN PAPANTLA	1,943,400
1-2-3-1-0000-0000	DIF PAPANTLA	159,318
1-2-3-1-0000-0000	C.D.C. TANTOYUCA	1,028,838
1-2-3-1-0000-0000	C.D.C. COSAUTLÁN	349,024
1-2-3-1-0000-0000	C.D.C. MEDELLIN DE BRAVO	558,331
1-2-3-1-0000-0000	C.A.M.P.	2,144,417
1-2-3-1-0000-0000	PARQUE MURILLO VIDAL	6,704,812
1-2-3-1-0000-0000	RANCHO GPE. CONECALLI	13,521,952
1-2-3-1-0000-0000	OFICINAS CENTRALES	817,600
1-2-3-1-0000-0000	CASA DIF LOS PINOS(KINDER FIDELIDAD) GEO	402,517
1-2-3-3-0000-0000	FARMACIAS	1,508,262
1-2-3-3-0000-0000	MUSEO DEL TRANSPORTE	15,616,795
1-2-3-3-0000-0000	QUINTA DE LAS ROSAS	6,169,592
1-2-3-3-0000-0000	CREEVER	54,588,540
1-2-3-3-0000-0000	CASA LOMAS DEL RIO MEDIO	150,147
1-2-3-3-0000-0000	PREDIO UBICADO EN TUXPAN	669,330
1-2-3-3-0000-0000	CENTRO CIVICO FERNANDO LOPEZ ARIAS	2,530,610
1-2-3-3-0000-0000	C.D.C. COLONIAS DEL NORTE/	6,088,230
1-2-3-3-0000-0000	AUDITORIO BENITO JUÁREZ	8,360,290
1-2-3-3-0000-0000	BALNEARIO POPULAR PLAYA NORTE	252,720
1-2-3-3-0000-0000	PARQUE INFANTIL CRI-CRI	2,035,119
1-2-3-3-0000-0000	BALNEARIO MOCAMBO	11,946,260

TERCER INFORME TRIMESTRAL DEL GASTO PÚBLICO DE 2024
GOBIERNO DEL ESTADO DE VERACRUZ DE IGNACIO DE LA LLAVE
Relación de Bienes Inmuebles que Componen el Patrimonio
Del 01 de Enero al 30 de Septiembre de 2024
(Cifras en Pesos)

Ente Público: _____

SISTEMA PARA EL DESARROLLO INTEGRAL DE LA FAMILIA

Código	Descripción del Bien Inmueble	Valor en libros
1-2-3-3-0000-0000	DIF PAPANTLA	654,040
1-2-3-3-0000-0000	C.D.C. TANTOYUCA	563,952
1-2-3-3-0000-0000	C.D.C. COSAUTLÁN	2,827,865
1-2-3-3-0000-0000	C.D.C. MEDELLIN DE BRAVO	452,787
1-2-3-3-0000-0000	C.A.M.P.	8,297,202
1-2-3-3-0000-0000	PARQUE MURILLO VIDAL	1,937,276
1-2-3-3-0000-0000	RANCHO GPE. CONECALLI	9,463,005
1-2-3-3-0000-0000	OFICINAS CENTRALES	5,048,739
1-2-3-3-0000-0000	CASA DIF LOS PINOS(KINDER FIDELIDAD) GEO	626,940
TOTAL		360,729,138



TERCER INFORME TRIMESTRAL DEL GASTO PÚBLICO DE 2024
GOBIERNO DEL ESTADO DE VERACRUZ DE IGNACIO DE LA LLAVE
SISTEMA PARA EL DESARROLLO INTEGRAL DE LA FAMILIA
 Relación de cuentas bancarias productivas específicas
 Del 01 de Enero al 30 de Septiembre de 2024

(Cifras en Pesos)

Fondo, Programa o Convenio	Datos de la Cuenta Bancaria	
	Institución Bancaria	Número de Cuenta
Subsidio Estatal	BANORTE	0675651112
Ingresos Propios	BANORTE	0676706439
Subsidio Estatal	BANORTE	0676711536
Subsidio Estatal	BANORTE	0676713026
Subsidio Estatal	BANORTE	0678041479
Donativos	BANORTE	0678003084
Subsidio Estatal	BANORTE	0678036644
Ingresos Propios	BANORTE	0678039328
Cuotas de Recuperación	BANORTE	676707892
Ingresos Propios	BANORTE	697377777
Subsidio Estatal	BANORTE	812905553
Subsidio Estatal	BANORTE	812906149
Subsidio Estatal	BANORTE	812906626
Subsidio Estatal	BANORTE	847593233
Subsidio Estatal	BANORTE	860073051
Subsidio Estatal	BANORTE	860070751
Subsidio Estatal	BANORTE	876182075
Subsidio Estatal	BANORTE	876185900
Subsidio Estatal	BANORTE	0213903642
Subsidio Estatal	BANORTE	0213904443
Subsidio Estatal	BANORTE	213905422
Subsidio Estatal	BANORTE	0266901859
Subsidio Estatal	BANORTE	0266903657
Subsidio Estatal	BANORTE	420983956
Subsidio Estatal	BANORTE	420986461
Subsidio Estatal	BANORTE	493882307
Subsidio Estatal	BANORTE	0331530018
Subsidio Estatal	BANORTE	1044534331
Subsidio Federal	BANORTE	1211802935
Subsidio Estatal	BANORTE	1211801406
Subsidio Federal	BANORTE	1219932940
Subsidio Estatal	BANORTE	1234202383
Subsidio Federal	BANORTE	1234198879
Subsidio Estatal	BANORTE	1253690691
Subsidio Federal	BANORTE	1253686519
Subsidio Federal	BANORTE	1262637979
Subsidio Federal	BANORTE	1267338776
Subsidio Federal	BANORTE	1275823893
Subsidio Federal	BANORTE	1275823923
Subsidio Estatal	BANCOMER	0113229319
Subsidio Estatal	BANCOMER	0113229246
Subsidio Estatal	BANCOMER	0113229580
Subsidio Estatal	BANCOMER	0113229513
Subsidio Estatal	BANCOMER	113229343
Subsidio Estatal	BANCOMER	114333292
Subsidio Estatal	BANCOMER	0117926448
Subsidio Estatal	BANCOMER	0117926200
Subsidio Estatal	BANCOMER	119624430
Subsidio Estatal	BANCOMER	119624473
Subsidio Estatal	BANCOMER	122104628
Subsidio Estatal	BANCOMER	122104555

**TERCER INFORME TRIMESTRAL DEL GASTO PÚBLICO DE 2024
GOBIERNO DEL ESTADO DE VERACRUZ DE IGNACIO DE LA LLAVE
Relación de Esquemas Bursátiles y de Coberturas Financieras
Del 01 de Enero al 30 de Septiembre de 2024
(Cifras en Pesos)**

Ente Público:

SISTEMA PARA EL DESARROLLO INTEGRAL DE LA FAMILIA

**Éste Organismo no cuenta con información referente a Esquemas Bursátiles y Coberturas Financieras
por lo tanto se presenta sin datos**

A handwritten signature in black ink, consisting of several loops and a long horizontal stroke extending to the left.A vertical handwritten mark or signature element, consisting of a single, slightly curved vertical line.