

**Gobierno del Estado de Veracruz de Ignacio de la Llave**  
**Presupuesto Basado en Resultados - Sistema de Evaluación del Desempeño**  
**Reporte de Avance de Indicadores y Justificaciones**

Fecha de emisión: 07/10/2024

Reporte al mes de Septiembre de 2024

**FGE.Q.E.470.Y - Igualdad de Género.**  
**Porcentaje de acciones de Transversalización de la Perspectiva de Género**

|                                      |   |
|--------------------------------------|---|
| Nombre del PP o AI al que pertenece: | FGE.Q.E.470.Y - Igualdad de Género.               |
| UR responsable del Indicador:        | Sistema para el Desarrollo Integral de la Familia |
| Dependencia o entidad responsable:   | Sistema para el Desarrollo Integral de la Familia |
| Beneficiario:                        | Gobierno  |
| Nivel del objetivo del PP que mide:  |   |

**Características del Indicador**

|               |  |             |            |            |          |          |           |       |                        |                        |                        |
|---------------|--|-------------|------------|------------|----------|----------|-----------|-------|------------------------|------------------------|------------------------|
| Fórmula :     | (Acciones de Transversalización de la Perspectiva de Género realizadas/Acciones de Transversalización de la Perspectiva de Género programadas)*100 |             |            |            |          |          |           |       |                        |                        |                        |
| Tipo fórmula: | Eficacia programática  | Frecuencia: | Trimestral | Dimensión: | Eficacia | Sentido: | Constante | Tipo: | Acciones Transversales | Acciones Transversales | Acciones Transversales |

**Acciones de Transversalización de la Perspectiva de Género realizadas (47786)**

|                   |                        |                 |           |                   |                        |                 |           |
|-------------------|------------------------|-----------------|-----------|-------------------|------------------------|-----------------|-----------|
| Unidad de medida: | Acciones Transversales | Tipo acumulado: | SUMATORIA | Unidad de medida: | Acciones Transversales | Tipo acumulado: | SUMATORIA |
|-------------------|------------------------|-----------------|-----------|-------------------|------------------------|-----------------|-----------|

**Metas del Indicador**  
**Meta Programada**

| Var       | Enero | Febrero | Marzo  | Abril | Mayo | Junio  | Julio | Agosto | Septiembre | Octubre | Noviembre | Diciembre | TOTAL  |
|-----------|-------|---------|--------|-------|------|--------|-------|--------|------------|---------|-----------|-----------|--------|
| 47786     | 0.00  | 0.00    | 1.00   | 0.00  | 0.00 | 2.00   | 0.00  | 0.00   | 2.00       | 0.00    | 0.00      | 0.00      | 6.00   |
| 47787     | 0.00  | 0.00    | 1.00   | 0.00  | 0.00 | 2.00   | 0.00  | 0.00   | 2.00       | 0.00    | 0.00      | 0.00      | 6.00   |
| Resultado | 0.00  | 0.00    | 100.00 | 0.00  | 0.00 | 100.00 | 0.00  | 0.00   | 100.00     | 0.00    | 0.00      | 0.00      | 100.00 |

**Meta Realizada**

| Var       | Enero | Febrero | Marzo  | Abril | Mayo | Junio  | Julio | Agosto | Septiembre | Octubre | Noviembre | Diciembre | TOTAL  |
|-----------|-------|---------|--------|-------|------|--------|-------|--------|------------|---------|-----------|-----------|--------|
| 47786     | 0.00  | 0.00    | 1.00   | 0.00  | 0.00 | 2.00   | 0.00  | 0.00   | 2.00       | 0.00    | 0.00      | 0.00      | 5.00   |
| 47787     | 0.00  | 0.00    | 1.00   | 0.00  | 0.00 | 2.00   | 0.00  | 0.00   | 2.00       | 0.00    | 0.00      | 0.00      | 5.00   |
| Resultado | 0.00  | 0.00    | 100.00 | 0.00  | 0.00 | 100.00 | 0.00  | 0.00   | 100.00     | 0.00    | 0.00      | 0.00      | 100.00 |

**Avances del Indicador**

|                       |        |                    |        |
|-----------------------|--------|--------------------|--------|
| Avance en el mes:     | 100.00 | Avance al mes:     | 100.00 |
| Programado en el mes: | 100.00 | Programado al mes: | 100.00 |
| % de cumplimiento:    | 100.00 | % de cumplimiento: | 100.00 |



**Gobierno del Estado de Veracruz de Ignacio de la Llave**  
**Presupuesto Basado en Resultados - Sistema de Evaluación del Desempeño**  
**Reporte de Avance de Indicadores y Justificaciones**

Fecha de emisión: 07/10/2024

Reporte al mes de Septiembre de 2024

**FGE.Q.E.470.Y - Igualdad de Género.**

**Porcentaje de eventos de sensibilización y formación para promover la Igualdad de Género y la Prevención de la Violencia al interior de su Dependencia o Entidad realizados**

|   |   |
|---|---|
| <b>Nombre del PP o AI al que pertenece:</b> | FGE.Q.E.470.Y - Igualdad de Género.               |
| <b>UR responsable del indicador:</b>        | Sistema para el Desarrollo Integral de la Familia |
| <b>Dependencia o entidad responsable:</b>   | Sistema para el Desarrollo Integral de la Familia |
| <b>Beneficiario:</b>                        | Gobierno  |
| <b>Nivel del objetivo del PP que mide:</b>  |   |

**Características del Indicador**

**Fórmula:** (Eventos de sensibilización y formación para promover la IG y la No Violencia realizados/Eventos de sensibilización y formación para promover la IG y la No Violencia programados)\*100

|                      |                       |                    |            |                   |          |                 |           |              |         |
|----------------------|-----------------------|--------------------|------------|-------------------|----------|-----------------|-----------|--------------|---------|
| <b>Tipo fórmula:</b> | Eficacia programática | <b>Frecuencia:</b> | Trimestral | <b>Dimensión:</b> | Eficacia | <b>Sentido:</b> | Constante | <b>Tipo:</b> | Gestion |
|----------------------|-----------------------|--------------------|------------|-------------------|----------|-----------------|-----------|--------------|---------|

**Eventos de sensibilización y formación para promover la IG y la No Violencia realizados (47788)** **Eventos de sensibilización y formación para promover la IG y la No Violencia programados (47789)**

|                          |         |                        |           |                          |         |                        |           |
|--------------------------|---------|------------------------|-----------|--------------------------|---------|------------------------|-----------|
| <b>Unidad de medida:</b> | Eventos | <b>Tipo acumulado:</b> | SUMATORIA | <b>Unidad de medida:</b> | Eventos | <b>Tipo acumulado:</b> | SUMATORIA |
|--------------------------|---------|------------------------|-----------|--------------------------|---------|------------------------|-----------|

**Metas del Indicador**

**Meta Programada**

| Var       | Enero | Febrero | Marzo  | Abril | Mayo | Junio  | Julio | Agosto | Septiembre | Octubre | Noviembre | Diciembre | TOTAL  |
|-----------|-------|---------|--------|-------|------|--------|-------|--------|------------|---------|-----------|-----------|--------|
| 47788     | 0.00  | 0.00    | 3.00   | 0.00  | 0.00 | 3.00   | 0.00  | 0.00   | 3.00       | 0.00    | 0.00      | 0.00      | 12.00  |
| 47789     | 0.00  | 0.00    | 3.00   | 0.00  | 0.00 | 3.00   | 0.00  | 0.00   | 3.00       | 0.00    | 0.00      | 0.00      | 12.00  |
| Resultado | 0.00  | 0.00    | 100.00 | 0.00  | 0.00 | 100.00 | 0.00  | 0.00   | 100.00     | 0.00    | 0.00      | 0.00      | 100.00 |

**Meta Realizada**

| Var       | Enero | Febrero | Marzo  | Abril | Mayo | Junio  | Julio | Agosto | Septiembre | Octubre | Noviembre | Diciembre | TOTAL  |
|-----------|-------|---------|--------|-------|------|--------|-------|--------|------------|---------|-----------|-----------|--------|
| 47788     | 0.00  | 0.00    | 3.00   | 0.00  | 0.00 | 3.00   | 0.00  | 0.00   | 3.00       | 0.00    | 0.00      | 0.00      | 9.00   |
| 47789     | 0.00  | 0.00    | 3.00   | 0.00  | 0.00 | 3.00   | 0.00  | 0.00   | 3.00       | 0.00    | 0.00      | 0.00      | 9.00   |
| Resultado | 0.00  | 0.00    | 100.00 | 0.00  | 0.00 | 100.00 | 0.00  | 0.00   | 100.00     | 0.00    | 0.00      | 0.00      | 100.00 |

**Avances del Indicador**

|                              |        |                           |        |
|------------------------------|--------|---------------------------|--------|
| <b>Avance en el mes:</b>     | 100.00 | <b>Avance al mes:</b>     | 100.00 |
| <b>Programado en el mes:</b> | 100.00 | <b>Programado al mes:</b> | 100.00 |
| <b>% de cumplimiento:</b>    | 100.00 | <b>% de cumplimiento:</b> | 100.00 |




**Gobierno del Estado de Veracruz de Ignacio de la Llave**  
**Presupuesto Basado en Resultados - Sistema de Evaluación del Desempeño**  
**Reporte de Avance de Indicadores y Justificaciones**

Fecha de emisión: 07/10/2024

Reporte al mes de Septiembre de 2024

**FGE.Q.E.470.Y - Igualdad de Género.**

**Se servidoras públicas asistentes a eventos de sensibilización y formación para la promoción de la igualdad de Género y la Prevención de la Violencia al Interior de la Dependencia o Entida**

|   |   |
|---|---|
| <b>Nombre del PP o AI al que pertenece:</b> | FGE.Q.E.470.Y - Igualdad de Género.               |
| <b>UR responsable del indicador:</b>        | Sistema para el Desarrollo Integral de la Familia |
| <b>Dependencia o entidad responsable:</b>   | Sistema para el Desarrollo Integral de la Familia |
| <b>Beneficiario:</b>                        | Gobierno  |
| <b>Nivel del objetivo del PP que mide:</b>  |   |

**Características del Indicador**

**Fórmula:** (Servidoras públicas asistentes a eventos de sensibilización y formación/Servidoras públicas programadas que laboran en la dependencia o entidad en el trimestre)\*100

|                      |                       |                    |            |                   |  |                 |  |                 |           |              |         |
|----------------------|-----------------------|--------------------|------------|-------------------|--|-----------------|--|-----------------|-----------|--------------|---------|
| <b>Tipo fórmula:</b> | Eficacia programática | <b>Frecuencia:</b> | Trimestral | <b>Dimensión:</b> |  | <b>Eficacia</b> |  | <b>Sentido:</b> | Constante | <b>Tipo:</b> | Gestion |
|----------------------|-----------------------|--------------------|------------|-------------------|--|-----------------|--|-----------------|-----------|--------------|---------|


|  |  |
|--|--|
| <b>Servidoras públicas asistentes a eventos de sensibilización y formación (47790)</b> | <b>Servidoras públicas programadas que laboran en la dependencia o entidad en el trimestre (47791)</b> |
| Unidad de medida: Servidoras públicas  | Unidad de medida: Servidoras públicas  |
| Tipo acumulado: SUMATORIA  | Tipo acumulado: SUMATORIA  |

**Metas del Indicador**

|                        |                       |                |              |              |             |              |              |               |                   |                |                  |                  |              |
|------------------------|-----------------------|----------------|--------------|--------------|-------------|--------------|--------------|---------------|-------------------|----------------|------------------|------------------|--------------|
| <b>Meta Programada</b> | <b>Meta Realizada</b> |                |              |              |             |              |              |               |                   |                |                  |                  |              |
| <b>Var</b>             | <b>Enero</b>          | <b>Febrero</b> | <b>Marzo</b> | <b>Abril</b> | <b>Mayo</b> | <b>Junio</b> | <b>Julio</b> | <b>Agosto</b> | <b>Septiembre</b> | <b>Octubre</b> | <b>Noviembre</b> | <b>Diciembre</b> | <b>TOTAL</b> |
| 47790                  | 0.00                  | 0.00           | 80.00        | 0.00         | 0.00        | 80.00        | 0.00         | 0.00          | 80.00             | 0.00           | 0.00             | 80.00            | 320.00       |
| 47791                  | 0.00                  | 0.00           | 80.00        | 0.00         | 0.00        | 80.00        | 0.00         | 0.00          | 80.00             | 0.00           | 0.00             | 80.00            | 320.00       |
| <b>Resultado</b>       | 0.00                  | 0.00           | 100.00       | 0.00         | 0.00        | 100.00       | 0.00         | 0.00          | 100.00            | 0.00           | 0.00             | 100.00           | 100.00       |

|                              |              |                |              |              |             |              |              |               |                   |                |                  |                  |              |
|------------------------------|--------------|----------------|--------------|--------------|-------------|--------------|--------------|---------------|-------------------|----------------|------------------|------------------|--------------|
| <b>Avances del Indicador</b> |              |                |              |              |             |              |              |               |                   |                |                  |                  |              |
| <b>Var</b>                   | <b>Enero</b> | <b>Febrero</b> | <b>Marzo</b> | <b>Abril</b> | <b>Mayo</b> | <b>Junio</b> | <b>Julio</b> | <b>Agosto</b> | <b>Septiembre</b> | <b>Octubre</b> | <b>Noviembre</b> | <b>Diciembre</b> | <b>TOTAL</b> |
| 47790                        | 0.00         | 0.00           | 90.00        | 0.00         | 0.00        | 114.00       | 0.00         | 0.00          | 80.00             | 0.00           | 0.00             | 0.00             | 284.00       |
| 47791                        | 0.00         | 0.00           | 80.00        | 0.00         | 0.00        | 80.00        | 0.00         | 0.00          | 80.00             | 0.00           | 0.00             | 0.00             | 240.00       |
| <b>Resultado</b>             | 0.00         | 0.00           | 112.50       | 0.00         | 0.00        | 142.50       | 0.00         | 0.00          | 100.00            | 0.00           | 0.00             | 0.00             | 118.33       |

|                              |        |                           |        |
|------------------------------|--------|---------------------------|--------|
| <b>Avance en el mes:</b>     | 100.00 | <b>Avance al mes:</b>     | 118.33 |
| <b>Programado en el mes:</b> | 100.00 | <b>Programado al mes:</b> | 100.00 |
| <b>% de cumplimiento:</b>    | 100.00 | <b>% de cumplimiento:</b> | 118.33 |



**Gobierno del Estado de Veracruz de Ignacio de la Llave**  
Presupuesto Basado en Resultados - Sistema de Evaluación del Desempeño  
Reporte de Avance de Indicadores y Justificaciones

Fecha de emisión: 07/10/2024

Reporte al mes de Septiembre de 2024

**Justificación del Incumplimiento del Indicador por Mes**

|            | <b>Justificación</b>  | <b>Adjunto</b> |
|------------|---|----------------|
| Marzo      | Hubo mayor participación eventos de sensibilización y formación para la promoción de la igualdad de Género y la Prevención de la Violencia al Interior de la Dependencia o Entidad. | NO             |
| Junio      | Se sumaron a las acciones   | NO             |
| Septiembre | Se sumaron a las acciones   | NO             |

72



**Gobierno del Estado de Veracruz de Ignacio de la Llave**  
**Presupuesto Basado en Resultados - Sistema de Evaluación del Desempeño**  
**Reporte de Avance de Indicadores y Justificaciones**

Fecha de emisión: 07/10/2024

Reporte al mes de Septiembre de 2024

**FGE.Q.E.470.Y - Igualdad de Género.**

**Los servidores públicos asistentes a eventos de sensibilización y formación para la promoción de la Igualdad de Género y la Prevención de la Violencia al Interior de la Dependencia o Entida**

|   |   |
|---|---|
| <b>Nombre del PP o Al al que pertenece:</b> | FGE.Q.E.470.Y - Igualdad de Género.               |
| <b>UR responsable del indicador:</b>        | Sistema para el Desarrollo Integral de la Familia |
| <b>Dependencia o entidad responsable:</b>   | Sistema para el Desarrollo Integral de la Familia |
| <b>Beneficiario:</b>                        | Gobierno  |

**Características del Indicador**

**Fórmula :** (Servidores públicos asistentes a eventos de sensibilización y formación/Servidores públicos programados que laboran en la dependencia o entidad en el trimestre.)\*100

|                      |                       |                    |            |                   |          |                 |           |              |         |
|----------------------|-----------------------|--------------------|------------|-------------------|----------|-----------------|-----------|--------------|---------|
| <b>Tipo fórmula:</b> | Eficacia programática | <b>Frecuencia:</b> | Trimestral | <b>Dimensión:</b> | Eficacia | <b>Sentido:</b> | Constante | <b>Tipo:</b> | Gestion |
|----------------------|-----------------------|--------------------|------------|-------------------|----------|-----------------|-----------|--------------|---------|

**Servidores públicos asistentes a eventos de sensibilización y formación (47792)** **Servidores públicos programados que laboran en la dependencia o entidad en el trimestre. (47793)**

| Var                   | Metas del Indicador |         |        |       |      |        |       |        |            |         |           |           | TOTAL        |        |
|-----------------------|---------------------|---------|--------|-------|------|--------|-------|--------|------------|---------|-----------|-----------|--------------|--------|
|                       | Enero               | Febrero | Marzo  | Abril | Mayo | Junio  | Julio | Agosto | Septiembre | Octubre | Noviembre | Diciembre |              |        |
| 47792                 | 0.00                | 0.00    | 60.00  | 0.00  | 0.00 | 61.00  | 0.00  | 0.00   | 61.00      | 0.00    | 0.00      | 0.00      | 60.00        | 242.00 |
| 47793                 | 0.00                | 0.00    | 60.00  | 0.00  | 0.00 | 61.00  | 0.00  | 0.00   | 61.00      | 0.00    | 0.00      | 0.00      | 60.00        | 242.00 |
| Resultado             | 0.00                | 0.00    | 100.00 | 0.00  | 0.00 | 100.00 | 0.00  | 0.00   | 100.00     | 0.00    | 0.00      | 0.00      | 100.00       | 100.00 |
| <b>Meta Realizada</b> |                     |         |        |       |      |        |       |        |            |         |           |           |              |        |
| Var                   | Enero               | Febrero | Marzo  | Abril | Mayo | Junio  | Julio | Agosto | Septiembre | Octubre | Noviembre | Diciembre | <b>TOTAL</b> |        |
| 47792                 | 0.00                | 0.00    | 23.00  | 0.00  | 0.00 | 50.00  | 0.00  | 0.00   | 55.00      | 0.00    | 0.00      | 0.00      | 128.00       |        |
| 47793                 | 0.00                | 0.00    | 30.00  | 0.00  | 0.00 | 61.00  | 0.00  | 0.00   | 40.00      | 0.00    | 0.00      | 0.00      | 131.00       |        |
| Resultado             | 0.00                | 0.00    | 76.67  | 0.00  | 0.00 | 81.97  | 0.00  | 0.00   | 137.50     | 0.00    | 0.00      | 0.00      | 97.71        |        |

|                              |        |                           |        |
|------------------------------|--------|---------------------------|--------|
| <b>Avance en el mes:</b>     | 137.50 | <b>Avance al mes:</b>     | 97.71  |
| <b>Programado en el mes:</b> | 100.00 | <b>Programado al mes:</b> | 100.00 |
| <b>% de cumplimiento:</b>    | 137.50 | <b>% de cumplimiento:</b> | 97.71  |



**Gobierno del Estado de Veracruz de Ignacio de la Llave**  
Presupuesto Basado en Resultados - Sistema de Evaluación del Desempeño  
Reporte de Avance de Indicadores y Justificaciones

Fecha de emisión: 07/10/2024


Reporte al mes de Septiembre de 2024

| Justificación del Incumplimiento del Indicador por Mes |  | Adjunto |
|--|--|---------|
|  | Justificación                              |         |
| Marzo  | Se seguira incidiendo en la participacion. | NO      |
| Junio  | Se seguira incidiendo en la participacion  | NO      |
| Septiembre   | Se seguira incidiendo en la participacion  | NO      |

*mm*

*[Handwritten signature]*

*[Handwritten signature]*



**Gobierno del Estado de Veracruz de Ignacio de la Llave**  
**Presupuesto Basado en Resultados - Sistema de Evaluación del Desempeño**  
**Reporte de Avance de Indicadores y Justificaciones**

Fecha de emisión: 07/10/2024

Reporte al mes de Septiembre de 2024

**FGE.Q.E.470.Y - Igualdad de Género.**

**Porcentaje de servidoras y servidores públicos que cumplieron con el programa de prevención y sensibilización del hostigamiento sexual y acoso sexual (PSHSYAS)**

|   |   |
|---|---|
| <b>Nombre del PP o AI al que pertenece:</b> | FGE.Q.E.470.Y - Igualdad de Género.               |
| <b>UR responsable del indicador:</b>        | Sistema para el Desarrollo Integral de la Familia |
| <b>Dependencia o entidad responsable:</b>   | Sistema para el Desarrollo Integral de la Familia |
| <b>Beneficiario:</b>                        | Gobierno  |

**Características del Indicador**

|                 |  |  |  |  |  |  |
|-----------------|--|--|--|--|--|--|
| <b>Fórmula:</b> | ((Servidoras públicas con PSHSYAS+Servidores públicos con PSHSYAS)/Total del personal en la dependencia o entidad del trimestre)*100 |  |  |  |  |  |
|-----------------|--|--|--|--|--|--|

|                      |                       |                    |            |                   |          |                 |           |              |         |
|----------------------|-----------------------|--------------------|------------|-------------------|----------|-----------------|-----------|--------------|---------|
| <b>Tipo fórmula:</b> | Eficacia programática | <b>Frecuencia:</b> | Trimestral | <b>Dimensión:</b> | Eficacia | <b>Sentido:</b> | Constante | <b>Tipo:</b> | Gestion |
|----------------------|-----------------------|--------------------|------------|-------------------|----------|-----------------|-----------|--------------|---------|

|  |                     |  |                        |           |                          |                     |                        |           |
|--|---------------------|--|------------------------|-----------|--------------------------|---------------------|------------------------|-----------|
| <b>Servidoras públicas con PSHSYAS (47794)</b> | Servidoras públicas |  | <b>Tipo acumulado:</b> | SUMATORIA | <b>Unidad de medida:</b> | Servidores públicos | <b>Tipo acumulado:</b> | SUMATORIA |
|--|---------------------|--|------------------------|-----------|--------------------------|---------------------|------------------------|-----------|

|                          |                        |  |                        |        |
|--------------------------|------------------------|--|------------------------|--------|
| <b>Unidad de medida:</b> | Servidoras/es públicos |  | <b>Tipo acumulado:</b> | MAXIMO |
|--------------------------|------------------------|--|------------------------|--------|

**Metas del Indicador**  
**Meta Programada**

| Var              | Enero | Febrero | Marzo  | Abril | Mayo | Junio  | Julio | Agosto | Septiembre | Octubre | Noviembre | Diciembre | TOTAL  |
|------------------|-------|---------|--------|-------|------|--------|-------|--------|------------|---------|-----------|-----------|--------|
| 47794            | 0.00  | 0.00    | 80.00  | 0.00  | 0.00 | 80.00  | 0.00  | 0.00   | 80.00      | 0.00    | 0.00      | 80.00     | 320.00 |
| 47795            | 0.00  | 0.00    | 60.00  | 0.00  | 0.00 | 61.00  | 0.00  | 0.00   | 61.00      | 0.00    | 0.00      | 60.00     | 242.00 |
| 47796            | 0.00  | 0.00    | 562.00 | 0.00  | 0.00 | 562.00 | 0.00  | 0.00   | 562.00     | 0.00    | 0.00      | 562.00    | 562.00 |
| <b>Resultado</b> | 0.00  | 0.00    | 24.91  | 0.00  | 0.00 | 25.09  | 0.00  | 0.00   | 25.09      | 0.00    | 0.00      | 24.91     | 100.00 |

**Meta Realizada**

| Var              | Enero | Febrero | Marzo  | Abril | Mayo | Junio  | Julio | Agosto | Septiembre | Octubre | Noviembre | Diciembre | TOTAL  |
|------------------|-------|---------|--------|-------|------|--------|-------|--------|------------|---------|-----------|-----------|--------|
| 47794            | 0.00  | 0.00    | 0.00   | 0.00  | 0.00 | 80.00  | 0.00  | 0.00   | 80.00      | 0.00    | 0.00      | 0.00      | 160.00 |
| 47795            | 0.00  | 0.00    | 0.00   | 0.00  | 0.00 | 61.00  | 0.00  | 0.00   | 61.00      | 0.00    | 0.00      | 0.00      | 122.00 |
| 47796            | 0.00  | 0.00    | 562.00 | 0.00  | 0.00 | 562.00 | 0.00  | 0.00   | 562.00     | 0.00    | 0.00      | 0.00      | 562.00 |
| <b>Resultado</b> | 0.00  | 0.00    | 0.00   | 0.00  | 0.00 | 25.09  | 0.00  | 0.00   | 25.09      | 0.00    | 0.00      | 0.00      | 50.18  |

**Avances del Indicador**



Gobierno del Estado de Veracruz de Ignacio de la Llave  
Presupuesto Basado en Resultados - Sistema de Evaluación del Desempeño  
Reporte de Avance de Indicadores y Justificaciones


Fecha de emisión: 07/10/2024

Reporte al mes de Septiembre de 2024

|                       |        |                    |       |
|-----------------------|--------|--------------------|-------|
| Avance en el mes:     | 25.09  | Avance al mes:     | 50.18 |
| Programado en el mes: | 25.09  | Programado al mes: | 75.09 |
| % de cumplimiento:    | 100.00 | % de cumplimiento: | 66.83 |

| Justificación del Incumplimiento del Indicador por Mes |   | Adjunto |
|--|---|---------|
|  | Justificación   |         |
| Marzo  | Se llevara acabo una estrategia para el cumplimiento del Programa de Prevención y Sensibilización del Hostigamiento Sexual y Acoso Sexual (PSHSYAS) | NO      |





**Gobierno del Estado de Veracruz de Ignacio de la Llave**  
**Presupuesto Basado en Resultados - Sistema de Evaluación del Desempeño**  
**Reporte de Avance de Indicadores y Justificaciones**

Fecha de emisión: 07/10/2024

Reporte al mes de Septiembre de 2024

**FGE.Q.E.470.Y - Igualdad de Género.**

**Porcentaje de personas servidoras públicas en puesto de responsabilidad que participan en acciones y eventos de formación**

|   |   |  |
|---|---|--|
| <b>Nombre del PP o Al al que pertenece:</b> | FGE.Q.E.470.Y - Igualdad de Género.               |  |
| <b>UR responsable del indicador:</b>        | Sistema para el Desarrollo Integral de la Familia |  |
| <b>Dependencia o entidad responsable:</b>   | Sistema para el Desarrollo Integral de la Familia |  |
| <b>Beneficiario:</b>                        | Gobierno  |  |

**Características del Indicador**

|                      |  |             |            |            |          |          |           |       |         |
|----------------------|--|-------------|------------|------------|----------|----------|-----------|-------|---------|
| <b>Fórmula:</b>      | (Personas en puesto de responsabilidad, asistentes en acciones y eventos realizados/Total del personal en puesto de responsabilidad)*100 |             |            |            |          |          |           |       |         |
| <b>Tipo fórmula:</b> | Eficacia programática  | Frecuencia: | Trimestral | Dimensión: | Eficacia | Sentido: | Constante | Tipo: | Gestion |

**Total del personal en puesto de responsabilidad (47798)**      **Personas en puesto de responsabilidad, asistentes en acciones y eventos realizados (47797)**

|                          |                        |                        |        |                          |                        |                        |           |
|--------------------------|------------------------|------------------------|--------|--------------------------|------------------------|------------------------|-----------|
| <b>Unidad de medida:</b> | Servidoras/es públicos | <b>Tipo acumulado:</b> | MÁXIMO | <b>Unidad de medida:</b> | Servidoras/es públicos | <b>Tipo acumulado:</b> | SUMATORIA |
|--------------------------|------------------------|------------------------|--------|--------------------------|------------------------|------------------------|-----------|

**Metas del Indicador**  
**Meta Programada**


| Var       | Enero | Febrero | Marzo | Abril | Mayo | Junio | Julio | Agosto | Septiembre | Octubre | Noviembre | Diciembre | TOTAL  |
|-----------|-------|---------|-------|-------|------|-------|-------|--------|------------|---------|-----------|-----------|--------|
| 47797     | 0.00  | 0.00    | 14.00 | 0.00  | 0.00 | 14.00 | 0.00  | 0.00   | 14.00      | 0.00    | 0.00      | 14.00     | 56.00  |
| 47798     | 0.00  | 0.00    | 56.00 | 0.00  | 0.00 | 56.00 | 0.00  | 0.00   | 56.00      | 0.00    | 0.00      | 56.00     | 56.00  |
| Resultado | 0.00  | 0.00    | 25.00 | 0.00  | 0.00 | 25.00 | 0.00  | 0.00   | 25.00      | 0.00    | 0.00      | 25.00     | 100.00 |

**Meta Realizada**

| Var       | Enero | Febrero | Marzo | Abril | Mayo | Junio | Julio | Agosto | Septiembre | Octubre | Noviembre | Diciembre | TOTAL |
|-----------|-------|---------|-------|-------|------|-------|-------|--------|------------|---------|-----------|-----------|-------|
| 47797     | 0.00  | 0.00    | 10.00 | 0.00  | 0.00 | 12.00 | 0.00  | 0.00   | 10.00      | 0.00    | 0.00      | 0.00      | 32.00 |
| 47798     | 0.00  | 0.00    | 56.00 | 0.00  | 0.00 | 56.00 | 0.00  | 0.00   | 56.00      | 0.00    | 0.00      | 0.00      | 56.00 |
| Resultado | 0.00  | 0.00    | 17.86 | 0.00  | 0.00 | 21.43 | 0.00  | 0.00   | 17.86      | 0.00    | 0.00      | 0.00      | 57.14 |

**Avances del Indicador**

|                              |       |                           |       |
|------------------------------|-------|---------------------------|-------|
| <b>Avance en el mes:</b>     | 17.86 | <b>Avance al mes:</b>     | 57.14 |
| <b>Programado en el mes:</b> | 25.00 | <b>Programado al mes:</b> | 75.00 |
| <b>% de cumplimiento:</b>    | 71.44 | <b>% de cumplimiento:</b> | 76.19 |



**Gobierno del Estado de Veracruz de Ignacio de la Llave**  
**Presupuesto Basado en Resultados - Sistema de Evaluación del Desempeño**  
**Reporte de Avance de Indicadores y Justificaciones**


Fecha de emisión: 07/10/2024

Reporte al mes de Septiembre de 2024

**Justificación del Incumplimiento del Indicador por Mes**

|            | <b>Justificación</b>                       | <b>Adjunto</b> |
|------------|--|----------------|
| Marzo      | Se seguira incidiendo en la participación. | NO             |
| Junio      | Se seguira incidiendo en la participación  | NO             |
| Septiembre | Se seguira incidiendo en la participación  | NO             |

MM



**Gobierno del Estado de Veracruz de Ignacio de la Llave**  
**Presupuesto Basado en Resultados - Sistema de Evaluación del Desempeño**  
**Reporte de Avance de Indicadores y Justificaciones**

Fecha de emisión: 07/10/2024

Reporte al mes de Septiembre de 2024

**FGE.Q.E.470.Y - Igualdad de Género.**

**Porcentaje de Diagnóstico Institucional con Perspectiva de Género realizado**

**Nombre del PP o AI al que pertenece:** FGE.Q.E.470.Y - Igualdad de Género.

**UR responsable del indicador:** Sistema para el Desarrollo Integral de la Familia

**Dependencia o entidad responsable:** Sistema para el Desarrollo Integral de la Familia

**Beneficiario:** Gobierno Nivel del objetivo del PP que mide:

**Características del Indicador**

**Fórmula:** (Diagnóstico Institucional con Perspectiva de Género realizados/Diagnóstico Institucional con Perspectiva de Género programados)\*100

|                      |                       |                    |       |                   |          |                 |           |              |         |
|----------------------|-----------------------|--------------------|-------|-------------------|----------|-----------------|-----------|--------------|---------|
| <b>Tipo fórmula:</b> | Eficacia programática | <b>Frecuencia:</b> | Anual | <b>Dimensión:</b> | Eficacia | <b>Sentido:</b> | Constante | <b>Tipo:</b> | Gestion |
|----------------------|-----------------------|--------------------|-------|-------------------|----------|-----------------|-----------|--------------|---------|

**Diagnóstico Institucional con Perspectiva de Género programados (47800)**      **Diagnóstico Institucional con Perspectiva de Género realizados (47799)**

|                          |             |                        |           |                          |             |                        |           |
|--------------------------|-------------|------------------------|-----------|--------------------------|-------------|------------------------|-----------|
| <b>Unidad de medida:</b> | Diagnóstico | <b>Tipo acumulado:</b> | SUMATORIA | <b>Unidad de medida:</b> | Diagnóstico | <b>Tipo acumulado:</b> | SUMATORIA |
|--------------------------|-------------|------------------------|-----------|--------------------------|-------------|------------------------|-----------|

**Metas del Indicador**

**Meta Programada**


| Var       | Enero | Febrero | Marzo | Abril | Mayo | Junio | Julio | Agosto | Septiembre | Octubre | Noviembre | Diciembre | TOTAL  |
|-----------|-------|---------|-------|-------|------|-------|-------|--------|------------|---------|-----------|-----------|--------|
| 47799     | 0.00  | 0.00    | 0.00  | 0.00  | 0.00 | 0.00  | 0.00  | 0.00   | 0.00       | 0.00    | 0.00      | 0.00      | 1.00   |
| 47800     | 0.00  | 0.00    | 0.00  | 0.00  | 0.00 | 0.00  | 0.00  | 0.00   | 0.00       | 0.00    | 0.00      | 0.00      | 1.00   |
| Resultado | 0.00  | 0.00    | 0.00  | 0.00  | 0.00 | 0.00  | 0.00  | 0.00   | 0.00       | 0.00    | 0.00      | 0.00      | 100.00 |

**Meta Realizada**

| Var       | Enero | Febrero | Marzo | Abril | Mayo | Junio | Julio | Agosto | Septiembre | Octubre | Noviembre | Diciembre | TOTAL |
|-----------|-------|---------|-------|-------|------|-------|-------|--------|------------|---------|-----------|-----------|-------|
| 47799     | 0.00  | 0.00    | 0.00  | 0.00  | 0.00 | 0.00  | 0.00  | 0.00   | 0.00       | 0.00    | 0.00      | 0.00      | 0.00  |
| 47800     | 0.00  | 0.00    | 0.00  | 0.00  | 0.00 | 0.00  | 0.00  | 0.00   | 0.00       | 0.00    | 0.00      | 0.00      | 0.00  |
| Resultado | 0.00  | 0.00    | 0.00  | 0.00  | 0.00 | 0.00  | 0.00  | 0.00   | 0.00       | 0.00    | 0.00      | 0.00      | 0.00  |

**Avances del Indicador**

|                              |      |                           |      |
|------------------------------|------|---------------------------|------|
| <b>Avance en el mes:</b>     | 0.00 | <b>Avance al mes:</b>     | 0.00 |
| <b>Programado en el mes:</b> | 0.00 | <b>Programado al mes:</b> | 0.00 |
| <b>% de cumplimiento:</b>    | 0.00 | <b>% de cumplimiento:</b> | 0.00 |



**Gobierno del Estado de Veracruz de Ignacio de la Llave**  
 Presupuesto Basado en Resultados - Sistema de Evaluación del Desempeño  
 Reporte de Avance de Indicadores y Justificaciones

Fecha de emisión: 07/10/2024

Reporte al mes de Septiembre de 2024

**FGE O.E.470.Y - Igualdad de Género.**

**Razón de participación de las mujeres en puestos de responsabilidad al interior de la dependencia o entidad**

|                                      |   |
|--------------------------------------|---|
| Nombre del PP o AI al que pertenece: | FGE O.E.470.Y - Igualdad de Género.               |
| UR responsable del indicador:        | Sistema para el Desarrollo Integral de la Familia |
| Dependencia o entidad responsable:   | Sistema para el Desarrollo Integral de la Familia |
| Beneficiario:                        | Gobierno  |
| Nivel del objetivo del PP que mide:  |   |

**Características del Indicador**

|               |   |             |        |            |            |          |            |       |         |
|---------------|---|-------------|--------|------------|------------|----------|------------|-------|---------|
| Fórmula :     | Mujeres en puestos de responsabilidad/Hombres en puestos de responsabilidad |             |        |            |            |          |            |       |         |
| Tipo fórmula: | Razón o promedio  | Frecuencia: | Annual | Dimensión: | Eficiencia | Sentido: | Ascendente | Tipo: | Gestion |

**Hombres en puestos de responsabilidad (47802)**

|                   |         |                 |           |                   |         |                 |           |
|-------------------|---------|-----------------|-----------|-------------------|---------|-----------------|-----------|
| Unidad de medida: | Hombres | Tipo acumulado: | SUMATORIA | Unidad de medida: | Mujeres | Tipo acumulado: | SUMATORIA |
|-------------------|---------|-----------------|-----------|-------------------|---------|-----------------|-----------|

**Metas del Indicador**

Meta Programada

| Var       | Enero | Febrero | Marzo | Abril | Mayo | Junio | Julio | Agosto | Septiembre | Octubre | Noviembre | Diciembre | TOTAL |
|-----------|-------|---------|-------|-------|------|-------|-------|--------|------------|---------|-----------|-----------|-------|
| 47801     | 0.00  | 0.00    | 0.00  | 0.00  | 0.00 | 0.00  | 0.00  | 0.00   | 0.00       | 0.00    | 0.00      | 0.00      | 25.00 |
| 47802     | 0.00  | 0.00    | 0.00  | 0.00  | 0.00 | 0.00  | 0.00  | 0.00   | 0.00       | 0.00    | 0.00      | 0.00      | 31.00 |
| Resultado | 0.00  | 0.00    | 0.00  | 0.00  | 0.00 | 0.00  | 0.00  | 0.00   | 0.00       | 0.00    | 0.00      | 0.00      | 0.81  |

Meta Realizada

| Var       | Enero | Febrero | Marzo | Abril | Mayo | Junio | Julio | Agosto | Septiembre | Octubre | Noviembre | Diciembre | TOTAL |
|-----------|-------|---------|-------|-------|------|-------|-------|--------|------------|---------|-----------|-----------|-------|
| 47801     | 0.00  | 0.00    | 0.00  | 0.00  | 0.00 | 0.00  | 0.00  | 0.00   | 0.00       | 0.00    | 0.00      | 0.00      | 0.00  |
| 47802     | 0.00  | 0.00    | 0.00  | 0.00  | 0.00 | 0.00  | 0.00  | 0.00   | 0.00       | 0.00    | 0.00      | 0.00      | 0.00  |
| Resultado | 0.00  | 0.00    | 0.00  | 0.00  | 0.00 | 0.00  | 0.00  | 0.00   | 0.00       | 0.00    | 0.00      | 0.00      | 0.00  |

**Avances del Indicador**

|                       |      |                    |      |
|-----------------------|------|--------------------|------|
| Avance en el mes:     | 0.00 | Avance al mes:     | 0.00 |
| Programado en el mes: | 0.00 | Programado al mes: | 0.00 |
| % de cumplimiento:    | 0.00 | % de cumplimiento: | 0.00 |





ML



**Gobierno del Estado de Veracruz de Ignacio de la Llave**  
Presupuesto Basado en Resultados - Sistema de Evaluación del Desempeño  
Reporte de Avance de Indicadores y Justificaciones

Fecha de emisión: 07/10/2024

Reporte al mes de Septiembre de 2024

| Responsables de la Información  |   |
|---|---|
| Nombre, cargo y firma del Responsable del Indicador   | Nombre, cargo y firma del Titular de la Unidad Responsable  |
| <br>MAYRA IVETT GALICIA PÉREZ<br>JEFA DE LA UNIDAD DE GÉNERO DEL SEDIF                   | <br>NAYELI MARTÍNEZ CALDERÓN<br>DIRECTORA ADMINISTRATIVA DEL SEDIF                                     |
| Nombre, cargo y firma del Enlace Institucional  | Nombre, cargo y firma del Titular de la Dependencia o Entidad   |
| <br>JUAN PABLO MOLINA RODRÍGUEZ<br>JEFE DE LA UNIDAD DE PLANEACIÓN Y DESARROLLO DEL SEDIF | <br>REBECA QUINTANAR BARCELÓ<br>DIRECTORA GENERAL DEL SISTEMA PARA EL DESARROLLO INTEGRAL DE LA FAMILIA |