



Gobierno del Estado de Veracruz de Ignacio de la Llave
Presupuesto Basado en Resultados - Sistema de Evaluación del Desempeño
Reporte de Avance de Indicadores y Justificaciones

Fecha de emisión: 07/10/2024

Reporte al mes de Septiembre de 2024

CDB,K,K.088.S Estrategia Integral de Asistencia Social Alimentaria.
 [F] Proporción en la cobertura de personas beneficiarias de programas alimentarios

Nombre del PP o AI al que pertenece:	CDB,K,K.088.S Estrategia Integral de Asistencia Social Alimentaria.	
UR responsable del indicador:	Sistema para el Desarrollo Integral de la Familia	
Dependencia o entidad responsable:	Sistema para el Desarrollo Integral de la Familia	
Beneficiario:	Persona	Nivel del objetivo del PP que mide: Fin

Características del Indicador

Fórmula :	(Número de personas beneficiarias/Número de personas vulnerables en el Estado)*100								
Tipo fórmula:	Otras proporciones	Frecuencia:	Annual	Dimensión:	Eficacia	Sentido:	Ascendente	Tipo:	Estrategico
Número de personas beneficiarias (47968)	SUMATORIA			Número de personas vulnerables en el Estado (47969)	SUMATORIA				
Unidad de medida:	Personas	Tipo acumulado:	SUMATORIA	Unidad de medida:	Personas	Tipo acumulado:	SUMATORIA		

Metas del Indicador
Meta Programada

Var	Enero	Febrero	Marzo	Abril	Mayo	Junio	Julio	Agosto	Septiembre	Octubre	Noviembre	Diciembre	TOTAL
47968	0.00	0.00	0.00	0.00	0.00	0.00	0.00	0.00	0.00	0.00	0.00	0.00	661,276.00
47969	0.00	0.00	0.00	0.00	0.00	0.00	0.00	0.00	0.00	0.00	0.00	0.00	2,246,800.00
Resultado	0.00	0.00	0.00	0.00	0.00	0.00	0.00	0.00	0.00	0.00	0.00	0.00	29.43

Meta Realizada

Var	Enero	Febrero	Marzo	Abril	Mayo	Junio	Julio	Agosto	Septiembre	Octubre	Noviembre	Diciembre	TOTAL
47968	0.00	0.00	0.00	0.00	0.00	0.00	0.00	0.00	0.00	0.00	0.00	0.00	0.00
47969	0.00	0.00	0.00	0.00	0.00	0.00	0.00	0.00	0.00	0.00	0.00	0.00	0.00
Resultado	0.00	0.00	0.00	0.00	0.00	0.00	0.00	0.00	0.00	0.00	0.00	0.00	0.00

Avances del Indicador

Avance en el mes:	0.00	Avance al mes:	0.00
Programado en el mes:	0.00	Programado al mes:	0.00
% de cumplimiento:	0.00	% de cumplimiento:	0.00



Gobierno del Estado de Veracruz de Ignacio de la Llave
Presupuesto Basado en Resultados - Sistema de Evaluación del Desempeño
Reporte de Avance de Indicadores y Justificaciones

Fecha de emisión: 07/10/2024

Reporte al mes de Septiembre de 2024

CDB,K,K.088.S Estrategia Integral de Asistencia Social Alimentaria.
[P] Porcentaje de beneficiarios con apoyos de programas de atención alimentaria

Nombre del PP o AI al que pertenece:	CDB,K,K.088.S Estrategia Integral de Asistencia Social Alimentaria.		
UR responsable del indicador:	Sistema para el Desarrollo Integral de la Familia		
Dependencia o entidad responsable:	Sistema para el Desarrollo Integral de la Familia		
Beneficiario:	Persona		
Nivel del objetivo del PP que mide:	Proposito		

Características del Indicador

Fórmula :	(Total de beneficiarios que reciben apoyos alimentarios en el año/Total de beneficiarios inscritos a los programas de atención alimentaria de la EIASADC)*100								
Tipo fórmula:	Otras proporciones	Frecuencia:	Annual	Dimensión:	Eficacia	Sentido:	Ascendente	Tipo:	Estrategico

Total de beneficiarios que reciben apoyos alimentarios en el año (47970) **Total de beneficiarios inscritos a los programas de atención alimentaria de la EIASADC (47971)**

Unidad de medida:	Personas	Tipo acumulado:	SUMATORIA	Unidad de medida:	Personas	Tipo acumulado:	SUMATORIA						
Metas del Indicador													
Meta Programada													
Var	Enero	Febrero	Marzo	Abril	Mayo	Junio	Julio	Agosto	Septiembre	Octubre	Noviembre	Diciembre	TOTAL
47970	0.00	0.00	0.00	0.00	0.00	0.00	0.00	0.00	0.00	0.00	0.00	0.00	661,276.00
47971	0.00	0.00	0.00	0.00	0.00	0.00	0.00	0.00	0.00	0.00	0.00	0.00	661,276.00
Resultado	0.00	0.00	0.00	0.00	0.00	0.00	0.00	0.00	0.00	0.00	0.00	0.00	100.00
Meta Realizada													
Var	Enero	Febrero	Marzo	Abril	Mayo	Junio	Julio	Agosto	Septiembre	Octubre	Noviembre	Diciembre	TOTAL
47970	0.00	0.00	0.00	0.00	0.00	0.00	0.00	0.00	0.00	0.00	0.00	0.00	0.00
47971	0.00	0.00	0.00	0.00	0.00	0.00	0.00	0.00	0.00	0.00	0.00	0.00	0.00
Resultado	0.00	0.00	0.00	0.00	0.00	0.00	0.00	0.00	0.00	0.00	0.00	0.00	0.00

Avances del Indicador

Avance en el mes:	0.00	Avance al mes:	0.00
Programado en el mes:	0.00	Programado al mes:	0.00
% de cumplimiento:	0.00	% de cumplimiento:	0.00



Gobierno del Estado de Veracruz de Ignacio de la Llave
Presupuesto Basado en Resultados - Sistema de Evaluación del Desempeño
Reporte de Avance de Indicadores y Justificaciones

Fecha de emisión: 07/10/2024

Reporte al mes de Septiembre de 2024

CDB.K.K.088.S Estrategia Integral de Asistencia Social Alimentaria.
[C-1] Promedio de raciones consumidas por los beneficiarios de la EIASADC

Nombre del PP o AI al que pertenece:	CDB.K.K.088.S Estrategia Integral de Asistencia Social Alimentaria.		
UR responsable del indicador:	Sistema para el Desarrollo Integral de la Familia		
Dependencia o entidad responsable:	Sistema para el Desarrollo Integral de la Familia		
Beneficiario:	Persona	Nivel del objetivo del PP que mide:	Componente

Características del Indicador

Fórmula : (Número de raciones de desayuno distribuidas a las personas beneficiarias de la EIASADC/Total de personas inscritas en los programas de atención alimentaria)

Tipo fórmula:	Razón o promedio	Frecuencia:	Semestral	Dimensión:	Eficacia	Sentido:	Constante	Tipo:	Gestion
----------------------	------------------	--------------------	-----------	-------------------	----------	-----------------	-----------	--------------	---------

Número de raciones de desayuno distribuidas a las personas beneficiarias de la EIASADC (47910)

Unidad de medida:	Raciones	Tipo acumulado:	SUMATORIA	Unidad de medida:	Personas	Tipo acumulado:	MÁXIMO
--------------------------	----------	------------------------	-----------	--------------------------	----------	------------------------	--------

Metas del Indicador
Meta Programada

Var	Enero	Febrero	Marzo	Abril	Mayo	Junio	Julio	Agosto	Septiembre	Octubre	Noviembre	Diciembre	TOTAL
47910	0.00	0.00	0.00	0.00	0.00	48,952,860.00	0.00	0.00	0.00	0.00	0.00	68,661,580.00	117,614,440.00
47972	0.00	0.00	0.00	0.00	0.00	581,276.00	0.00	0.00	0.00	0.00	0.00	661,276.00	661,276.00
Resultado	0.00	0.00	0.00	0.00	0.00	84.22	0.00	0.00	0.00	0.00	0.00	103.83	177.86

Meta Realizada

Var	Enero	Febrero	Marzo	Abril	Mayo	Junio	Julio	Agosto	Septiembre	Octubre	Noviembre	Diciembre	TOTAL
47910	0.00	0.00	0.00	0.00	0.00	37,207,680.00	0.00	0.00	0.00	0.00	0.00	0.00	37,207,680.00
47972	0.00	0.00	0.00	0.00	0.00	496,583.00	0.00	0.00	0.00	0.00	0.00	0.00	496,583.00
Resultado	0.00	0.00	0.00	0.00	0.00	74.93	0.00	0.00	0.00	0.00	0.00	0.00	74.93

Avances del Indicador

Avance en el mes:	0.00	Avance al mes:	74.93
Programado en el mes:	0.00	Programado al mes:	84.22
% de cumplimiento:	0.00	% de cumplimiento:	88.97




Gobierno del Estado de Veracruz de Ignacio de la Llave
Presupuesto Basado en Resultados - Sistema de Evaluación del Desempeño
Reporte de Avance de Indicadores y Justificaciones

Fecha de emisión: 07/10/2024

Reporte al mes de Septiembre de 2024

Justificación del Incumplimiento del Indicador por Mes		
	Justificación	Adjunto
Junio	La distribución ha iniciado oportunamente, pero aún no se alcanzan las metas, debido a que las sequías en la entidad ocasionaron que el proveedor presentara desabasto con el chicharo, no pudiendo entregar la totalidad planeada de apoyos en los programas donde aplica, sin embargo: dichas metas se alcanzaron al tercer trimestre, si no se presenta algún inconveniente.	NO



Gobierno del Estado de Veracruz de Ignacio de la Llave
Presupuesto Basado en Resultados - Sistema de Evaluación del Desempeño
Reporte de Avance de Indicadores y Justificaciones

Fecha de emisión: 07/10/2024

Reporte al mes de Septiembre de 2024

CDB.K.K.088.S Estrategia Integral de Asistencia Social Alimentaria.
[A2.C11] Promedio de raciones de desayuno fríos distribuidas a escolares

Nombre del PP o AI al que pertenece:	CDB.K.K.088.S Estrategia Integral de Asistencia Social Alimentaria.
UR responsable del indicador:	Sistema para el Desarrollo Integral de la Familia
Dependencia o entidad responsable:	Sistema para el Desarrollo Integral de la Familia
Beneficiario:	Persona
Nivel del objetivo del PP que mide:	Actividad

Características del Indicador

Fórmula :	(Número de raciones de desayuno frío distribuidas a niñas y niños inscritos en el programa)								
Tipo fórmula:	Razón o promedio	Frecuencia:	Trimestral	Dimensión:	Eficacia	Sentido:	Descendente	Tipo:	Gestion

Número de raciones de desayuno frío distribuidas a niñas y niños escolares (47911) **Total de niñas y niños inscritos en el programa (47975)**

Unidad de medida:	Raciones frías	Tipo acumulado:	SUMATORIA	Unidad de medida:	Personas	Tipo acumulado:	MÁXIMO
--------------------------	----------------	------------------------	-----------	--------------------------	----------	------------------------	--------

Metas del Indicador

Meta Programada


Var	Enero	Febrero	Marzo	Abril	Mayo	Junio	Julio	Agosto	Septiembre	Octubre	Noviembre	Diciembre	TOTAL
47911	0.00	0.00	0.00	0.00	0.00	12,547,520.00	0.00	0.00	8,940,108.00	0.00	0.00	4,391,632.00	25,879,260.00
47975	0.00	0.00	0.00	0.00	0.00	156,844.00	0.00	0.00	156,844.00	0.00	0.00	156,844.00	156,844.00
Resultado	0.00	0.00	0.00	0.00	0.00	80.00	0.00	0.00	57.00	0.00	0.00	28.00	165.00

Meta Realizada

Var	Enero	Febrero	Marzo	Abril	Mayo	Junio	Julio	Agosto	Septiembre	Octubre	Noviembre	Diciembre	TOTAL
47911	0.00	0.00	755,316.00	0.00	0.00	11,578,584.00	0.00	0.00	13,545,360.00	0.00	0.00	0.00	25,879,260.00
47975	0.00	0.00	20,981.00	0.00	0.00	128,986.00	0.00	0.00	132,662.00	0.00	0.00	0.00	132,662.00
Resultado	0.00	0.00	36.00	0.00	0.00	89.77	0.00	0.00	102.10	0.00	0.00	0.00	195.08

Avances del Indicador

Avance en el mes:	102.10	Avance al mes:	195.08
Programado en el mes:	57.00	Programado al mes:	137.00
% de cumplimiento:	179.12	% de cumplimiento:	142.39



Gobierno del Estado de Veracruz de Ignacio de la Llave
Presupuesto Basado en Resultados - Sistema de Evaluación del Desempeño
Reporte de Avance de Indicadores y Justificaciones

Fecha de emisión: 07/10/2024

Reporte al mes de Septiembre de 2024

Justificación del Incumplimiento del Indicador por Mes		Adjunto
	Justificación	
Marzo	Derivado de la capacidad de producción del proveedor adjudicado, se logró iniciar la distribución antes de lo programado.	NO
Junio	La distribución ha iniciado oportunamente, pero aún no se alcanzan las metas, debido a que las sequías en la entidad ocasionaron que el proveedor presentara desabasto con el chicharo, no pudiendo entregar la totalidad planeada de apoyos en los programas donde aplica, sin embargo: dichas metas se alcanzaron al tercer trimestre, si no se presenta algún inconveniente.	NO
Septiembre	La distribución al tercer trimestre se ha regularizado de acuerdo a lo programado, incluso del Programa de Alimentación Escolar Modalidad Fria, ya se ha logrado distribuir la meta anual al cierre del trimestre, entregándose los apoyos por adelantado.	NO



Gobierno del Estado de Veracruz de Ignacio de la Llave
Presupuesto Basado en Resultados - Sistema de Evaluación del Desempeño
Reporte de Avance de Indicadores y Justificaciones

Fecha de emisión: 07/10/2024

Reporte al mes de Septiembre de 2024

CDB,K,K.088,S Estrategia Integral de Asistencia Social Alimentaria.
[A3.C1] Promedio de raciones de desayuno calientes distribuidas a escolares

Nombre del PP o AI al que pertenece:	CDB,K,K.088,S Estrategia Integral de Asistencia Social Alimentaria.		
UR responsable del indicador:	Sistema para el Desarrollo Integral de la Familia		
Dependencia o entidad responsable:	Sistema para el Desarrollo Integral de la Familia		
Beneficiario:	Persona		

Características del Indicador

Fórmula :	(Número de raciones de desayuno caliente distribuidas a escolares/Total de escolares inscritos en el programa)								
Tipo fórmula:	Razón o promedio	Frecuencia:	Trimestral	Dimensión:	Eficacia	Sentido:	Ascendente	Tipo:	Gestion

Número de raciones de desayuno caliente distribuidas a escolares (47912) **Total de escolares inscritos en el programa (47976)**

Unidad de medida:	Raciones Calientes	Tipo acumulado:	SUMATORIA	Unidad de medida:	Personas	Tipo acumulado:	MÁXIMO
--------------------------	--------------------	------------------------	-----------	--------------------------	----------	------------------------	--------

Metas del Indicador
Meta Programada

Var	Enero	Febrero	Marzo	Abril	Mayo	Junio	Julio	Agosto	Septiembre	Octubre	Noviembre	Diciembre	TOTAL
47912	0.00	0.00	0.00	0.00	0.00	26,074,800.00	0.00	0.00	26,074,800.00	0.00	0.00	13,037,400.00	65,187,000.00
47976	0.00	0.00	0.00	0.00	0.00	325,935.00	0.00	0.00	325,935.00	0.00	0.00	325,935.00	325,935.00
Resultado	0.00	0.00	0.00	0.00	0.00	80.00	0.00	0.00	80.00	0.00	0.00	40.00	200.00

Meta Realizada

Var	Enero	Febrero	Marzo	Abril	Mayo	Junio	Julio	Agosto	Septiembre	Octubre	Noviembre	Diciembre	TOTAL
47912	0.00	0.00	0.00	0.00	0.00	17,082,200.00	0.00	0.00	26,546,600.00	0.00	0.00	0.00	43,628,800.00
47976	0.00	0.00	0.00	0.00	0.00	272,241.00	0.00	0.00	282,059.00	0.00	0.00	0.00	282,059.00
Resultado	0.00	0.00	0.00	0.00	0.00	62.75	0.00	0.00	94.12	0.00	0.00	0.00	154.68

Avances del Indicador

Avance en el mes:	94.12	Avance al mes:	154.68
Programado en el mes:	80.00	Programado al mes:	160.00
% de cumplimiento:	117.65	% de cumplimiento:	96.68



Gobierno del Estado de Veracruz de Ignacio de la Llave
Presupuesto Basado en Resultados - Sistema de Evaluación del Desempeño
Reporte de Avance de Indicadores y Justificaciones

Fecha de emisión: 07/10/2024

Reporte al mes de Septiembre de 2024

Justificación del Incumplimiento del Indicador por Mes		Adjunto
Marzo	No se programaron entregas en el periodo.	NO
Junio	La distribución ha iniciado oportunamente, pero aún no se alcanzan las metas, debido a que las seguías en la entidad ocasionaran que el proveedor presentara desabasto con el chicharo, no pudiendo entregar la totalidad planeada de apoyos en los programas donde aplica, sin embargo: dichas metas se alcanzarán al tercer trimestre, si no se presenta algún inconveniente.	NO
Septiembre	La distribución al tercer trimestre se ha regularizado de acuerdo a lo programado, incluso del Programa de Alimentación Escolar Modalidad Fria, ya se ha logrado distribuir la meta anual al cierre del trimestre, entregándose los apoyos por adelantado.	NO



Gobierno del Estado de Veracruz de Ignacio de la Llave
Presupuesto Basado en Resultados - Sistema de Evaluación del Desempeño
Reporte de Avance de Indicadores y Justificaciones

Fecha de emisión: 07/10/2024

Reporte al mes de Septiembre de 2024

CDB.K.K.088.S Estrategia Integral de Asistencia Social Alimentaria.
[A4.C1] Raciones consumidas por beneficiarios de 1000 días

Nombre del PP o AI al que pertenece:	CDB.K.K.088.S Estrategia Integral de Asistencia Social Alimentaria.	
UR responsable del indicador:	Sistema para el Desarrollo Integral de la Familia	
Dependencia o entidad responsable:	Sistema para el Desarrollo Integral de la Familia	
Beneficiario:	Persona	Nivel del objetivo del PP que mide: Actividad


Características del Indicador

Fórmula:	(Número de raciones de 1000 días consumidas por beneficiarios/Total de beneficiarios inscritos en el programa de 1000 días)								
Tipo fórmula:	Razón o promedio	Frecuencia:	Trimestral	Dimensión:	Eficacia	Sentido:	Ascendente	Tipo:	Gestion

Número de raciones de 1000 días consumidas por beneficiarios (47977) **Total de beneficiarios inscritos en el programa de 1000 días (47978)**

Var	SUMATORIA												TOTAL	
	Enero	Febrero	Marzo	Abril	Mayo	Junio	Julio	Agosto	Septiembre	Octubre	Noviembre	Diciembre		
47977	0.00	0.00	0.00	0.00	0.00	5,748,240.00	0.00	0.00	5,748,240.00	0.00	0.00	0.00	2,874,120.00	14,370,600.00
47978	0.00	0.00	0.00	0.00	0.00	23,951.00	0.00	0.00	23,951.00	0.00	0.00	0.00	23,951.00	23,951.00
Resultado	0.00	0.00	0.00	0.00	0.00	240.00	0.00	0.00	240.00	0.00	0.00	0.00	120.00	600.00
Meta Realizada														
Var	Enero	Febrero	Marzo	Abril	Mayo	Junio	Julio	Agosto	Septiembre	Octubre	Noviembre	Diciembre	TOTAL	
47977	0.00	0.00	0.00	0.00	0.00	4,250,520.00	0.00	0.00	6,588,840.00	0.00	0.00	0.00	10,839,360.00	
47978	0.00	0.00	0.00	0.00	0.00	23,552.00	0.00	0.00	23,289.00	0.00	0.00	0.00	23,552.00	
Resultado	0.00	0.00	0.00	0.00	0.00	180.47	0.00	0.00	282.92	0.00	0.00	0.00	460.23	

Avances del Indicador		Avance al mes:	
Avance en el mes:	282.92	Programado al mes:	460.23
Programado en el mes:	240.00	% de cumplimiento:	95.88
% de cumplimiento:	117.88		




Gobierno del Estado de Veracruz de Ignacio de la Llave
Presupuesto Basado en Resultados - Sistema de Evaluación del Desempeño
Reporte de Avance de Indicadores y Justificaciones

Fecha de emisión: 07/10/2024

Reporte al mes de Septiembre de 2024

Justificación del Incumplimiento del Indicador por Mes

	Justificación	Adjunto
Marzo	No se programaron entregas en el periodo.	NO
Junio	La distribución ha iniciado oportunamente, pero aún no se alcanzan las metas, debido a que las sequias en la entidad ocasionaran que el proveedor presentara desabasto con el chicharo, no pudiendo entregar la totalidad planeada de apoyos en los programas donde aplica, sin embargo: dichas metas se alcanzarán al tercer trimestre, si no se presenta algún inconveniente.	NO
Septiembre	La distribución al tercer trimestre se ha regularizado de acuerdo a lo programado, incluso del Programa de Alimentación Escolar Modalidad Fria, ya se ha logrado distribuir la meta anual al cierre del trimestre, entregándose los apoyos por adelantado.	NO



Gobierno del Estado de Veracruz de Ignacio de la Llave
Presupuesto Basado en Resultados - Sistema de Evaluación del Desempeño
Reporte de Avance de Indicadores y Justificaciones

Fecha de emisión: 07/10/2024

Reporte al mes de Septiembre de 2024

CDB,K,K.088.S Estrategia Integral de Asistencia Social Alimentaria.
[A5.C1] Promedio de raciones calientes distribuidas a beneficiarios de atención prioritaria

Nombre del PP o AI al que pertenece:	CDB,K,K.088.S Estrategia Integral de Asistencia Social Alimentaria.		
UR responsable del indicador:	Sistema para el Desarrollo Integral de la Familia		
Dependencia o entidad responsable:	Sistema para el Desarrollo Integral de la Familia		
Beneficiario:	Persona		
Nivel del objetivo del PP que mide:	Actividad		

Características del Indicador

Fórmula:	(Número de raciones distribuidas a beneficiarios de atención prioritaria/Total de beneficiarios inscritos en el programa de atención prioritaria)								
Tipo fórmula:	Razón o promedio	Frecuencia:	Trimestral	Dimensión:	Eficacia	Sentido:	Ascendente	Tipo:	Gestion

Número de raciones distribuidas a beneficiarios de atención prioritaria (47913) **Total de beneficiarios inscritos en el programa de atención prioritaria (47979)**

Unidad de medida:	Raciones calientes	Tipo acumulado:	SUMATORIA	Unidad de medida:	Personas	Tipo acumulado:	MÁXIMO
--------------------------	--------------------	------------------------	-----------	--------------------------	----------	------------------------	--------

Metas del Indicador

Var	Enero	Febrero	Marzo	Abril	Mayo	Junio	Julio	Agosto	Septiembre	Octubre	Noviembre	Diciembre	TOTAL
47913	0.00	0.00	0.00	0.00	0.00	4,263,520.00	0.00	0.00	4,263,520.00	0.00	0.00	2,131,760.00	10,658,800.00
47979	0.00	0.00	0.00	0.00	0.00	53,294.00	0.00	0.00	53,294.00	0.00	0.00	53,294.00	53,294.00
Resultado	0.00	0.00	0.00	0.00	0.00	80.00	0.00	0.00	80.00	0.00	0.00	40.00	200.00

Meta Realizada

Var	Enero	Febrero	Marzo	Abril	Mayo	Junio	Julio	Agosto	Septiembre	Octubre	Noviembre	Diciembre	TOTAL
47913	0.00	0.00	0.00	0.00	0.00	3,194,800.00	0.00	0.00	4,957,000.00	0.00	0.00	0.00	8,151,800.00
47979	0.00	0.00	0.00	0.00	0.00	48,720.00	0.00	0.00	49,164.00	0.00	0.00	0.00	49,164.00
Resultado	0.00	0.00	0.00	0.00	0.00	65.57	0.00	0.00	100.83	0.00	0.00	0.00	165.81

Avances del Indicador

Avance en el mes:	100.83	Avance al mes:	165.81
Programado en el mes:	80.00	Programado al mes:	160.00
% de cumplimiento:	126.04	% de cumplimiento:	103.63



Gobierno del Estado de Veracruz de Ignacio de la Llave
Presupuesto Basado en Resultados - Sistema de Evaluación del Desempeño
Reporte de Avance de Indicadores y Justificaciones

Fecha de emisión: 07/10/2024

Reporte al mes de Septiembre de 2024

Justificación del Incumplimiento del Indicador por Mes		Justificación	Adjunto
Marzo	No se programaron entregas en el periodo.		NO
Junio	La distribución ha iniciado oportunamente, pero aún no se alcanzan las metas, debido a que las sequías en la entidad ocasionaron que el proveedor presentara desabasto con el chicharo, no pudiendo entregar la totalidad planeada de apoyos en los programas donde aplica, sin embargo: dichas metas se alcanzarán al tercer trimestre, si no se presenta algún inconveniente.		NO
Septiembre	La distribución al tercer trimestre se ha regularizado de acuerdo a lo programado, incluso del Programa de Alimentación Escolar Modalidad Fria, ya se ha logrado distribuir la meta anual al cierre del trimestre, entregándose los apoyos por adelantado.		NO



Gobierno del Estado de Veracruz de Ignacio de la Llave
Presupuesto Basado en Resultados - Sistema de Evaluación del Desempeño
Reporte de Avance de Indicadores y Justificaciones

Fecha de emisión: 07/10/2024

Reporte al mes de Septiembre de 2024

CDB.K.K.088.S Estrategia Integral de Asistencia Social Alimentaria.
[A6.C1] Raciones consumidas por personas en emergencia o desastre

Nombre del PP o AI al que pertenece:	CDB.K.K.088.S Estrategia Integral de Asistencia Social Alimentaria.		
UR responsable del indicador:	Sistema para el Desarrollo Integral de la Familia		
Dependencia o entidad responsable:	Sistema para el Desarrollo Integral de la Familia		
Beneficiario:	Persona		
Nivel del objetivo del PP que mide:	Actividad		

Características del Indicador

Fórmula:	(Número de raciones consumidas por personas/Total de personas en emergencia atendidas)								
Tipo fórmula:	Razón o promedio	Frecuencia:	Trimestral	Dimensión:	Eficacia	Sentido:	Ascendente	Tipo:	Gestion

Número de raciones consumidas por personas (47980) **Total de personas en emergencia atendidas (47981)**

Unidad de medida:	Raciones	Tipo acumulado:	SUMATORIA	Unidad de medida:	Personas	Tipo acumulado:	SUMATORIA
--------------------------	----------	------------------------	-----------	--------------------------	----------	------------------------	-----------

Metas del Indicador

Meta Programada

Var	Enero	Febrero	Marzo	Abril	Mayo	Junio	Julio	Agosto	Septiembre	Octubre	Noviembre	Diciembre	TOTAL
47980	0.00	0.00	0.00	0.00	0.00	318,780.00	0.00	0.00	600,000.00	0.00	0.00	600,000.00	1,518,780.00
47981	0.00	0.00	0.00	0.00	0.00	21,252.00	0.00	0.00	40,000.00	0.00	0.00	40,000.00	101,252.00
Resultado	0.00	0.00	0.00	0.00	0.00	15.00	0.00	0.00	15.00	0.00	0.00	15.00	15.00

Meta Realizada

Var	Enero	Febrero	Marzo	Abril	Mayo	Junio	Julio	Agosto	Septiembre	Octubre	Noviembre	Diciembre	TOTAL
47980	0.00	0.00	0.00	0.00	0.00	346,260.00	0.00	0.00	1,195,680.00	0.00	0.00	0.00	1,541,940.00
47981	0.00	0.00	0.00	0.00	0.00	23,084.00	0.00	0.00	79,712.00	0.00	0.00	0.00	102,796.00
Resultado	0.00	0.00	0.00	0.00	0.00	15.00	0.00	0.00	15.00	0.00	0.00	0.00	15.00

Avances del Indicador

Avance en el mes:	15.00	Avance al mes:	15.00
Programado en el mes:	15.00	Programado al mes:	15.00
% de cumplimiento:	100.00	% de cumplimiento:	100.00



Gobierno del Estado de Veracruz de Ignacio de la Llave
Presupuesto Basado en Resultados - Sistema de Evaluación del Desempeño
Reporte de Avance de Indicadores y Justificaciones

Fecha de emisión: 07/10/2024

Reporte al mes de Septiembre de 2024

Justificación del Incumplimiento del Indicador por Mes		Justificación	Adjunto
Marzo	No se programaron entregas en el periodo.		NO
Junio	La distribución ha iniciado oportunamente, pero aún no se alcanzan las metas, debido a que las sequías en la entidad ocasionaron que el proveedor presentara desabasto con el chicharo, no pudiendo entregar la totalidad planeada de apoyos en los programas donde aplica, sin embargo: dichas metas se alcanzarán al tercer trimestre, si no se presenta algún inconveniente.		NO
Septiembre	La distribución al tercer trimestre se ha regularizado de acuerdo a lo programado, incluso del Programa de Alimentación Escolar Modalidad Fria, ya se ha logrado distribuir la meta anual al cierre del trimestre, entregándose los apoyos por adelantado.		NO



Gobierno del Estado de Veracruz de Ignacio de la Llave
Presupuesto Basado en Resultados - Sistema de Evaluación del Desempeño
Reporte de Avance de Indicadores y Justificaciones

Fecha de emisión: 07/10/2024

Reporte al mes de Septiembre de 2024

CDB:K.K.088.S Estrategia Integral de Asistencia Social Alimentaria.
[A1.C1] Proporción de apoyos entregados que cumplen con los CCN

Nombre del PP o AI al que pertenece:	CDB.K.K.088.S Estrategia Integral de Asistencia Social Alimentaria.	
UR responsable del indicador:	Sistema para el Desarrollo Integral de la Familia	
Dependencia o entidad responsable:	Sistema para el Desarrollo Integral de la Familia	
Beneficiario:	Persona	
Nivel del objetivo del PP que mide:	Actividad	

Características del Indicador

Fórmula :	(Número de despensas-dotaciones distribuidas de acuerdo a los CCN de la EIASADC/Número total de apoyos entregados)				
Tipo fórmula:	Razón o promedio	Frecuencia:	Trimestral	Dimensión:	Eficacia
Sentido:	Ascendente		Tipo:	Gestion	

Número de despensas-dotaciones distribuidas de acuerdo a los CCN de la EIASADC (47973) **Número total de apoyos entregados (47974)**

Unidad de medida:	Apoyos	Tipo acumulado:	SUMATORIA
--------------------------	--------	------------------------	-----------

Metas del Indicador
Meta Programada

Var	Enero	Febrero	Marzo	Abril	Mayo	Junio	Julio	Agosto	Septiembre	Octubre	Noviembre	Diciembre	TOTAL
47973	0.00	0.00	0.00	0.00	0.00	12,795,060.00	0.00	0.00	9,187,648.00	0.00	0.00	4,540,604.00	26,523,312.00
47974	0.00	0.00	0.00	0.00	0.00	12,795,060.00	0.00	0.00	9,187,648.00	0.00	0.00	4,540,604.00	26,523,312.00
Resultado	0.00	0.00	0.00	0.00	0.00	1.00	0.00	0.00	1.00	0.00	0.00	1.00	1.00

Meta Realizada

Var	Enero	Febrero	Marzo	Abril	Mayo	Junio	Julio	Agosto	Septiembre	Octubre	Noviembre	Diciembre	TOTAL
47973	0.00	0.00	755,316.00	0.00	0.00	11,756,582.00	0.00	0.00	13,832,620.00	0.00	0.00	0.00	26,344,518.00
47974	0.00	0.00	755,316.00	0.00	0.00	11,756,582.00	0.00	0.00	13,832,620.00	0.00	0.00	0.00	26,344,518.00
Resultado	0.00	0.00	1.00	0.00	0.00	1.00	0.00	0.00	1.00	0.00	0.00	0.00	1.00

Avances del Indicador

Avance en el mes:	1.00	Avance al mes:	1.00
Programado en el mes:	1.00	Programado al mes:	1.00
% de cumplimiento:	100.00	% de cumplimiento:	100.00

Gobierno del Estado de Veracruz de Ignacio de la Llave
Presupuesto Basado en Resultados - Sistema de Evaluación del Desempeño
Reporte de Avance de Indicadores y Justificaciones

Fecha de emisión: 07/10/2024

Reporte al mes de Septiembre de 2024

Justificación del Incumplimiento del Indicador por Mes		Adjunto
Justificación		
Marzo	Derivado de la capacidad de producción del proveedor adjudicado, se logró iniciar la distribución antes de lo programado.	NO
Junio	La distribución ha iniciado oportunamente, pero aún no se alcanzan las metas, debido a que las sequías en la entidad ocasionaron que el proveedor presentara desabasto con el chicharo, no pudiendo entregar la totalidad planeada de apoyos en los programas donde aplica, sin embargo: dichas metas se alcanzarán al tercer trimestre, si no se presenta algún inconveniente.	NO
Septiembre	La distribución al tercer trimestre se ha regularizado de acuerdo a lo programado, incluso del Programa de Alimentación Escolar Modalidad Fria, ya se ha logrado distribuir la meta anual al cierre del trimestre, entregándose los apoyos por adelantado.	NO

Responsables de la información	
Nombre, cargo y firma del Responsable del Indicador	Nombre, cargo y firma del Titular de la Unidad Responsable
<p align="center">NYTZIA ARACELY GUERRERO BARRERA DIRECTORA DE ATENCIÓN A POBLACIÓN VULNERABLE DEL SEDIF</p> <p>Nombre, cargo y firma del Enlace Institucional</p>	<p align="center">NAYELI MARTÍNEZ CALDERÓN DIRECTORA ADMINISTRATIVA DEL SEDIF</p> <p>Nombre, cargo y firma del Titular de la dependencia o Entidad</p>
<p align="center">JUAN PABLO MOLINA RODRÍGUEZ JEFE DE LA UNIDAD DE PLANEACIÓN Y DESARROLLO DEL SEDIF</p>	<p align="center">REBECA QUINTANAR BARCELO DIRECTORA GENERAL DEL SISTEMA PARA EL DESARROLLO INTEGRAL DE LA FAMILIA</p>