

**Gobierno del Estado de Veracruz de Ignacio de la Llave**  
**Presupuesto Basado en Resultados - Sistema de Evaluación del Desempeño**  
**Reporte de Avance de Indicadores y Justificaciones**

Fecha de emisión: 07/10/2024

Reporte al mes de Septiembre de 2024

**CDKA.K.S.092.H Personas con discapacidad: Por una Rehabilitación e Inclusión Social con Equidad e Igualdad de Oportunidades.**

**[F] Porcentaje de personas rehabilitadas de manera integral**

<b>Nombre del PP o AI al que pertenece:</b>	CDKA.K.S.092.H Personas con discapacidad: Por una Rehabilitación e Inclusión Social con Equidad e Igualdad de Oportunidades.		
<b>UR responsable del indicador:</b>	Sistema para el Desarrollo Integral de la Familia		
<b>Dependencia o entidad responsable:</b>	Sistema para el Desarrollo Integral de la Familia		
<b>Beneficiario:</b>	Discapacitado	<b>Nivel del objetivo del PP que mide:</b>	Fin


**Características del Indicador**

<b>Fórmula :</b>	(Numero de personas rehabilitadas en el año/Total de personas que ingresan en el año)*100				
<b>Tipo fórmula:</b>	Otras proporciones	<b>Frecuencia:</b>	Annual	<b>Dimensión:</b>	Eficacia
<b>Numero de personas rehabilitadas en el año (48001)</b>		<b>Numero de personas que ingresan en el año (48002)</b>		<b>Sentido:</b>	Ascendente
<b>Unidad de medida:</b>	Personas	<b>Tipo acumulado:</b>	SUMATORIA	<b>Unidad de medida:</b>	Personas
		<b>Tipo acumulado:</b>		<b>Tipo acumulado:</b>	SUMATORIA

Var	Metas del Indicador												TOTAL		
	Enero	Febrero	Marzo	Abril	Mayo	Junio	Julio	Agosto	Septiembre	Octubre	Noviembre	Diciembre			
48001	0.00	0.00	0.00	0.00	0.00	0.00	0.00	0.00	0.00	0.00	0.00	0.00	0.00	920.00	920.00
48002	0.00	0.00	0.00	0.00	0.00	0.00	0.00	0.00	0.00	0.00	0.00	0.00	0.00	2,860.00	2,860.00
<b>Resultado</b>	<b>0.00</b>	<b>0.00</b>	<b>0.00</b>	<b>0.00</b>	<b>0.00</b>	<b>0.00</b>	<b>0.00</b>	<b>0.00</b>	<b>0.00</b>	<b>0.00</b>	<b>0.00</b>	<b>0.00</b>	<b>0.00</b>	<b>32.17</b>	<b>32.17</b>

Var	Meta Programada												TOTAL		
	Enero	Febrero	Marzo	Abril	Mayo	Junio	Julio	Agosto	Septiembre	Octubre	Noviembre	Diciembre			
48001	0.00	0.00	0.00	0.00	0.00	0.00	0.00	0.00	0.00	0.00	0.00	0.00	0.00	0.00	0.00
48002	0.00	0.00	0.00	0.00	0.00	0.00	0.00	0.00	0.00	0.00	0.00	0.00	0.00	0.00	0.00
<b>Resultado</b>	<b>0.00</b>	<b>0.00</b>	<b>0.00</b>	<b>0.00</b>	<b>0.00</b>	<b>0.00</b>	<b>0.00</b>	<b>0.00</b>	<b>0.00</b>	<b>0.00</b>	<b>0.00</b>	<b>0.00</b>	<b>0.00</b>	<b>0.00</b>	<b>0.00</b>

Avances del Indicador	
<b>Avance en el mes:</b>	0.00
<b>Programado en el mes:</b>	0.00
<b>% de cumplimiento:</b>	0.00



**Gobierno del Estado de Veracruz de Ignacio de la Llave**  
 Presupuesto Basado en Resultados - Sistema de Evaluación del Desempeño  
 Reporte de Avance de Indicadores y Justificaciones

Fecha de emisión: 07/10/2024

Reporte al mes de Septiembre de 2024

**CDA.K.S.092.H Personas con discapacidad: Por una Rehabilitación e Inclusión Social con Equidad e Igualdad de Oportunidades.**

**[P] Porcentaje de personas sujetas de rehabilitación atendidas con servicios integrales**

<b>Nombre del PP o AI al que pertenece:</b>	CDA.K.S.092.H Personas con discapacidad: Por una Rehabilitación e Inclusión Social con Equidad e Igualdad de Oportunidades.	
<b>UR responsable del indicador:</b>	Sistema para el Desarrollo Integral de la Familia	
<b>Dependencia o entidad responsable:</b>	Sistema para el Desarrollo Integral de la Familia	
<b>Beneficiario:</b>	Discapacitado	Nivel del objetivo del PP que mide: Proposito

**Características del Indicador**

<b>Fórmula:</b>	(Número de personas rehabilitadas/Total de personas que solicitan rehabilitación)*100								
<b>Tipo fórmula:</b>	Otras proporciones	<b>Frecuencia:</b>	Annual	<b>Dimensión:</b>	Eficacia	<b>Sentido:</b>	Ascendente	<b>Tipo:</b>	Estrategico

<b>Número de personas rehabilitadas (48003)</b>	<b>Sumatoria</b>											
<b>Número de personas rehabilitadas (48004)</b>	<b>Sumatoria</b>											

<b>Unidad de medida:</b>	Personas	<b>Tipo acumulado:</b>	SUMATORIA	<b>Unidad de medida:</b>	Personas	<b>Tipo acumulado:</b>	SUMATORIA
--------------------------	----------	------------------------	-----------	--------------------------	----------	------------------------	-----------

**Metas del Indicador**  
**Meta Programada**

Var	Enero	Febrero	Marzo	Abril	Mayo	Junio	Julio	Agosto	Septiembre	Octubre	Noviembre	Diciembre	TOTAL
48003	0.00	0.00	0.00	0.00	0.00	0.00	0.00	0.00	0.00	0.00	0.00	0.00	2,860.00
48004	0.00	0.00	0.00	0.00	0.00	0.00	0.00	0.00	0.00	0.00	0.00	0.00	2,860.00
Resultado	0.00	0.00	0.00	0.00	0.00	0.00	0.00	0.00	0.00	0.00	0.00	0.00	100.00

**Meta Realizada**

Var	Enero	Febrero	Marzo	Abril	Mayo	Junio	Julio	Agosto	Septiembre	Octubre	Noviembre	Diciembre	TOTAL
48003	0.00	0.00	0.00	0.00	0.00	0.00	0.00	0.00	0.00	0.00	0.00	0.00	0.00
48004	0.00	0.00	0.00	0.00	0.00	0.00	0.00	0.00	0.00	0.00	0.00	0.00	0.00
Resultado	0.00	0.00	0.00	0.00	0.00	0.00	0.00	0.00	0.00	0.00	0.00	0.00	0.00

**Avances del Indicador**

<b>Avance en el mes:</b>	0.00	<b>Avance al mes:</b>	0.00
<b>Programado en el mes:</b>	0.00	<b>Programado al mes:</b>	0.00
<b>% de cumplimiento:</b>	0.00	<b>% de cumplimiento:</b>	0.00



**Gobierno del Estado de Veracruz de Ignacio de la Llave**  
 Presupuesto Basado en Resultados - Sistema de Evaluación del Desempeño  
 Reporte de Avance de Indicadores y Justificaciones

Fecha de emisión: 07/10/2024

Reporte al mes de Septiembre de 2024

**CD.A.K.S.092.H Personas con discapacidad: Por una Rehabilitación e Inclusión Social con Equidad e Igualdad de Oportunidades.**  
**[C1] Porcentaje de servicios de rehabilitación otorgados oportunamente**

Nombre del PP o AI al que pertenece:	CDA.K.S.092.H Personas con discapacidad: Por una Rehabilitación e Inclusión Social con Equidad e Igualdad de Oportunidades.		
UR responsable del indicador:	Sistema para el Desarrollo Integral de la Familia		
Dependencia o entidad responsable:	Sistema para el Desarrollo Integral de la Familia		Nivel del objetivo del PP que mide: Componente
Beneficiario:	Discapacitado		

**Características del Indicador**

Fórmula:	(Número de servicios otorgados/Número de servicios solicitados)*100								
Tipo fórmula:	Otras proporciones	Frecuencia:	Semestral	Dimensión:	Eficacia	Sentido:	Constante	Tipo:	Gestion

Número de servicios otorgados (48005)	SUMATORIA		Número de servicios solicitados (48006)	SUMATORIA	
---------------------------------------	-----------	--	---	-----------	--

Unidad de medida:	Sumatoria	Unidad de medida:	Sumatoria
-------------------	-----------	-------------------	-----------

**Metas del Indicador**

**Meta Programada**

Var	Enero	Febrero	Marzo	Abril	Mayo	Junio	Julio	Agosto	Septiembre	Octubre	Noviembre	Diciembre	TOTAL
48005	0.00	0.00	0.00	0.00	0.00	88,820.00	0.00	0.00	0.00	0.00	0.00	88,820.00	177,640.00
48006	0.00	0.00	0.00	0.00	0.00	88,820.00	0.00	0.00	0.00	0.00	0.00	88,820.00	177,640.00
Resultado	0.00	0.00	0.00	0.00	0.00	100.00	0.00	0.00	0.00	0.00	0.00	100.00	100.00

**Meta Realizada**

Var	Enero	Febrero	Marzo	Abril	Mayo	Junio	Julio	Agosto	Septiembre	Octubre	Noviembre	Diciembre	TOTAL
48005	0.00	0.00	0.00	0.00	0.00	119,323.00	0.00	0.00	0.00	0.00	0.00	0.00	119,323.00
48006	0.00	0.00	0.00	0.00	0.00	119,323.00	0.00	0.00	0.00	0.00	0.00	0.00	119,323.00
Resultado	0.00	0.00	0.00	0.00	0.00	100.00	0.00	0.00	0.00	0.00	0.00	0.00	100.00

**Avances del Indicador**

Avance en el mes:	0.00	Avance al mes:	100.00
Programado en el mes:	0.00	Programado al mes:	100.00
% de cumplimiento:	0.00	% de cumplimiento:	100.00



**Gobierno del Estado de Veracruz de Ignacio de la Llave**  
**Presupuesto Basado en Resultados - Sistema de Evaluación del Desempeño**  
**Reporte de Avance de Indicadores y Justificaciones**

Fecha de emisión: 07/10/2024

Reporte al mes de Septiembre de 2024

Justificación del Incumplimiento del Indicador por Mes		
	Justificación	Adjunto
Junio	El incremento se debe a los reportes de productividad que están realizando las UBR's, a partir de la estrategia de supervisión que se ha implementado por parte del CRISVER a las mismas. Los reportes indican mayor cobertura en el otorgamiento de servicios, consultas, sesiones de terapia y acciones de vinculación.	NO



**Gobierno del Estado de Veracruz de Ignacio de la Llave**  
**Presupuesto Basado en Resultados - Sistema de Evaluación del Desempeño**  
**Reporte de Avance de Indicadores y Justificaciones**

Fecha de emisión: 07/10/2024

Reporte al mes de Septiembre de 2024

**CDA.K.S.092.H Personas con discapacidad: Por una Rehabilitación e Inclusión Social con Equidad e Igualdad de Oportunidades.**  
**[C2] Porcentaje de cursos de capacitación y actualización realizados**

<b>Nombre del PP o AI al que pertenece:</b>	CDA.K.S.092.H Personas con discapacidad: Por una Rehabilitación e Inclusión Social con Equidad e Igualdad de Oportunidades.		
<b>UR responsable del indicador:</b>	Sistema para el Desarrollo Integral de la Familia		
<b>Dependencia o entidad responsable:</b>	Sistema para el Desarrollo Integral de la Familia		<b>Nivel del objetivo del PP que mide:</b> Componente
<b>Beneficiario:</b>	Discapacitado		

**Características del Indicador**

<b>Fórmula :</b>	(Cursos de capacitación y actualización realizados/Total de cursos de capacitación y actualización programados)*100					
------------------	---	--	--	--	--	--

<b>Tipo fórmula:</b>	Eficacia programática	<b>Frecuencia:</b>	Semestral	<b>Dimensión:</b>	Eficacia	<b>Sentido:</b>	Constante	<b>Tipo:</b>	Gestion
<b>Cursos de capacitación y actualización realizados (48013)</b>	<b>Total de cursos de capacitación y actualización programados (48014)</b>								

<b>Unidad de medida:</b>	Cursos	<b>Tipo acumulado:</b>	SUMATORIA	<b>Unidad de medida:</b>	Cursos	<b>Tipo acumulado:</b>	SUMATORIA
--------------------------	--------	------------------------	-----------	--------------------------	--------	------------------------	-----------

**Metas del Indicador**  
**Meta Programada**


Var	Enero	Febrero	Marzo	Abril	Mayo	Junio	Julio	Agosto	Septiembre	Octubre	Noviembre	Diciembre	TOTAL
48013	0.00	0.00	0.00	0.00	0.00	2.00	0.00	0.00	0.00	0.00	0.00	0.00	4.00
48014	0.00	0.00	0.00	0.00	0.00	2.00	0.00	0.00	0.00	0.00	0.00	0.00	4.00
Resultado	0.00	0.00	0.00	0.00	0.00	100.00	0.00	0.00	0.00	0.00	0.00	0.00	100.00

**Meta Realizada**

Var	Enero	Febrero	Marzo	Abril	Mayo	Junio	Julio	Agosto	Septiembre	Octubre	Noviembre	Diciembre	TOTAL
48013	0.00	0.00	0.00	0.00	0.00	2.00	0.00	0.00	0.00	0.00	0.00	0.00	2.00
48014	0.00	0.00	0.00	0.00	0.00	2.00	0.00	0.00	0.00	0.00	0.00	0.00	2.00
Resultado	0.00	0.00	0.00	0.00	0.00	100.00	0.00	0.00	0.00	0.00	0.00	0.00	100.00

**Avances del Indicador**

<b>Avance en el mes:</b>	0.00	<b>Avance al mes:</b>	100.00
<b>Programado en el mes:</b>	0.00	<b>Programado al mes:</b>	100.00
<b>% de cumplimiento:</b>	0.00	<b>% de cumplimiento:</b>	100.00



**Gobierno del Estado de Veracruz de Ignacio de la Llave**  
**Presupuesto Basado en Resultados - Sistema de Evaluación del Desempeño**  
**Reporte de Avance de Indicadores y Justificaciones**

Fecha de emisión: 07/10/2024

Reporte al mes de Septiembre de 2024

**CD.A.K.S.092.H Personas con discapacidad: Por una Rehabilitación e Inclusión Social con Equidad e Igualdad de Oportunidades.**  
**[A3.C1] Porcentaje de acciones de vinculación social realizadas**

<b>Nombre del PP o Al al que pertenece:</b>	CD.A.K.S.092.H Personas con discapacidad: Por una Rehabilitación e Inclusión Social con Equidad e Igualdad de Oportunidades.		
<b>UR responsable del indicador:</b>	Sistema para el Desarrollo Integral de la Familia		
<b>Dependencia o entidad responsable:</b>	Sistema para el Desarrollo Integral de la Familia		
<b>Beneficiario:</b>	Discapacitado	<b>Nivel del objetivo del PP que mide:</b>	Actividad

**Características del Indicador**

<b>Fórmula:</b>	(Número de acciones de vinculación realizadas/Total de acciones de vinculación solicitadas)*100								
<b>Tipo fórmula:</b>	Otras proporciones	<b>Frecuencia:</b>	Trimestral	<b>Dimensión:</b>	Eficacia	<b>Sentido:</b>	Constante	<b>Tipo:</b>	Gestion

<b>Número de acciones de vinculación realizadas (48009)</b>	<b>Total de acciones de vinculación solicitadas (48010)</b>								
---	---	--	--	--	--	--	--	--	--

<b>Unidad de medida:</b>	Acciones	<b>Tipo acumulado:</b>	SUMATORIA	<b>Unidad de medida:</b>	Acciones	<b>Tipo acumulado:</b>	SUMATORIA
--------------------------	----------	------------------------	-----------	--------------------------	----------	------------------------	-----------

**Metas del Indicador**

<b>Meta Programada</b>													
<b>Var</b>	<b>Enero</b>	<b>Febrero</b>	<b>Marzo</b>	<b>Abril</b>	<b>Mayo</b>	<b>Junio</b>	<b>Julio</b>	<b>Agosto</b>	<b>Septiembre</b>	<b>Octubre</b>	<b>Noviembre</b>	<b>Diciembre</b>	<b>TOTAL</b>
48009	0.00	0.00	648.00	0.00	0.00	648.00	0.00	0.00	648.00	0.00	0.00	649.00	2,593.00
48010	0.00	0.00	648.00	0.00	0.00	648.00	0.00	0.00	648.00	0.00	0.00	649.00	2,593.00
<b>Resultado</b>	0.00	0.00	100.00	0.00	0.00	100.00	0.00	0.00	100.00	0.00	0.00	100.00	100.00

**Meta Realizada**

<b>Var</b>	<b>Enero</b>	<b>Febrero</b>	<b>Marzo</b>	<b>Abril</b>	<b>Mayo</b>	<b>Junio</b>	<b>Julio</b>	<b>Agosto</b>	<b>Septiembre</b>	<b>Octubre</b>	<b>Noviembre</b>	<b>Diciembre</b>	<b>TOTAL</b>
48009	0.00	0.00	950.00	0.00	0.00	704.00	0.00	0.00	841.00	0.00	0.00	0.00	2,495.00
48010	0.00	0.00	950.00	0.00	0.00	704.00	0.00	0.00	841.00	0.00	0.00	0.00	2,495.00
<b>Resultado</b>	0.00	0.00	100.00	0.00	0.00	100.00	0.00	0.00	100.00	0.00	0.00	0.00	100.00

**Avances del Indicador**

<b>Avance en el mes:</b>	100.00	<b>Avance al mes:</b>	100.00
<b>Programado en el mes:</b>	100.00	<b>Programado al mes:</b>	100.00
<b>% de cumplimiento:</b>	100.00	<b>% de cumplimiento:</b>	100.00




**Gobierno del Estado de Veracruz de Ignacio de la Llave**  
Presupuesto Basado en Resultados - Sistema de Evaluación del Desempeño  
Reporte de Avance de Indicadores y Justificaciones

Fecha de emisión: 07/10/2024

Reporte al mes de Septiembre de 2024

**Justificación del Incumplimiento del Indicador por Mes**

	Justificación	Adjunto
Marzo	El incremento se debe a los reportes de productividad que están realizando las UBR's a partir de la estrategia de supervisión que se está realizando por parte del CRISVER a las mismas. Los reportes indican mayor cobertura en el otorgamiento de consultas, sesiones de terapia y acciones de vinculación.	NO
Junio	El incremento se debe a los reportes de productividad que están realizando las UBR's, a partir de la estrategia de supervisión que se ha implementado por parte del CRISVER a las mismas. Los reportes indican mayor cobertura en el otorgamiento de servicios, consultas, sesiones de terapia y acciones de vinculación.	NO
Septiembre	El incremento se debe a los reportes de productividad que están realizando las UBR's, a partir de la estrategia de supervisión que se ha implementado por parte del CRISVER a las mismas. Los reportes indican mayor cobertura en el otorgamiento de servicios, consultas, sesiones de terapia y acciones de vinculación.	NO



**Gobierno del Estado de Veracruz de Ignacio de la Llave**  
**Presupuesto Basado en Resultados - Sistema de Evaluación del Desempeño**  
**Reporte de Avance de Indicadores y Justificaciones**

Fecha de emisión: 07/10/2024

Reporte al mes de Septiembre de 2024

**CD.A.K.S.092.H Personas con discapacidad: Por una Rehabilitación e Inclusión Social con Equidad e Igualdad de Oportunidades.**

**[A4.C1] Porcentaje de servicios de alimento y hospedaje otorgados**

<b>Nombre del PP o AI al que pertenece:</b>	CD.A.K.S.092.H Personas con discapacidad: Por una Rehabilitación e Inclusión Social con Equidad e Igualdad de Oportunidades.		
<b>UR responsable del indicador:</b>	Sistema para el Desarrollo Integral de la Familia		
<b>Dependencia o entidad responsable:</b>	Sistema para el Desarrollo Integral de la Familia		
<b>Beneficiario:</b>	Discapacitado	<b>Nivel del objetivo del PP que mide:</b>	Actividad

**Características del Indicador**

<b>Fórmula:</b>	(Número de servicios realizados/Total de servicios solicitados)*100								
<b>Tipo fórmula:</b>	Otras proporciones	<b>Frecuencia:</b>	Trimestral	<b>Dimensión:</b>	Eficacia	<b>Sentido:</b>	Constante	<b>Tipo:</b>	Gestion

<b>Número de servicios realizados (48011)</b>	SUMATORIA			<b>Unidad de medida:</b>	Servicios			<b>Tipo acumulado:</b>	SUMATORIA
---	-----------	--	--	--------------------------	-----------	--	--	------------------------	-----------

<b>Unidad de medida:</b>	SUMATORIA			<b>Unidad de medida:</b>	Servicios			<b>Tipo acumulado:</b>	SUMATORIA
--------------------------	-----------	--	--	--------------------------	-----------	--	--	------------------------	-----------

**Metas del Indicador**

Var	Enero	Febrero	Marzo	Abril	Mayo	Junio	Julio	Agosto	Septiembre	Octubre	Noviembre	Diciembre	TOTAL
48011	0.00	0.00	208.00	0.00	0.00	210.00	0.00	0.00	209.00	0.00	0.00	208.00	835.00
48012	0.00	0.00	208.00	0.00	0.00	210.00	0.00	0.00	209.00	0.00	0.00	208.00	835.00
Resultado	0.00	0.00	100.00	0.00	0.00	100.00	0.00	0.00	100.00	0.00	0.00	100.00	100.00

**Meta Realizada**

Var	Enero	Febrero	Marzo	Abril	Mayo	Junio	Julio	Agosto	Septiembre	Octubre	Noviembre	Diciembre	TOTAL
48011	0.00	0.00	476.00	0.00	0.00	392.00	0.00	0.00	377.00	0.00	0.00	0.00	1,245.00
48012	0.00	0.00	476.00	0.00	0.00	392.00	0.00	0.00	377.00	0.00	0.00	0.00	1,245.00
Resultado	0.00	0.00	100.00	0.00	0.00	100.00	0.00	0.00	100.00	0.00	0.00	0.00	100.00

**Avances del Indicador**

<b>Avance en el mes:</b>	100.00	<b>Avance al mes:</b>	100.00
<b>Programado en el mes:</b>	100.00	<b>Programado al mes:</b>	100.00
<b>% de cumplimiento:</b>	100.00	<b>% de cumplimiento:</b>	100.00






**Gobierno del Estado de Veracruz de Ignacio de la Llave**  
Presupuesto Basado en Resultados - Sistema de Evaluación del Desempeño  
Reporte de Avance de Indicadores y Justificaciones

Fecha de emisión: 07/10/2024

Reporte al mes de Septiembre de 2024

**Justificación del Incumplimiento del Indicador por Mes**

	<b>Justificación</b>	<b>Adjunto</b>
Marzo	El incremento se debe al impacto que genera la supervisión y la coordinación con las UBR's en los Municipios, lo cual favorece que un mayor número de usuarios hagan uso de los servicios de alimento y hospedaje del CRISYVER cuando acuden a sus consultas o cursos de capacitación.	NO
Junio	El incremento se debe al impacto que genera la supervisión y coordinación con las UBR's en los Municipios, lo cual favorece que un mayor número de usuarios hagan uso de los servicios de alimento y hospedaje del CRISYVER cuando acuden a sus consultas o cursos de capacitación.	NO
Septiembre	El incremento se debe al impacto que genera la supervisión y coordinación con las UBR's en los Municipios, lo cual favorece que un mayor número de usuarios hagan uso de los servicios de alimento y hospedaje del CRISYVER cuando acuden a sus consultas o cursos de capacitación.	NO



**Gobierno del Estado de Veracruz de Ignacio de la Llave**  
**Presupuesto Basado en Resultados - Sistema de Evaluación del Desempeño**  
**Reporte de Avance de Indicadores y Justificaciones**

Fecha de emisión: 07/10/2024

Reporte al mes de Septiembre de 2024

**CDA.K.S.092.H Personas con discapacidad: Por una Rehabilitación e Inclusión Social con Equidad e Igualdad de Oportunidades.**

**[A1: C2] Porcentaje de cursos clínicos y no clínicos realizados**

<b>Nombre del PP o AI al que pertenece:</b>	CDA.K.S.092.H Personas con discapacidad: Por una Rehabilitación e Inclusión Social con Equidad e Igualdad de Oportunidades.	
<b>UR responsable del indicador:</b>	Sistema para el Desarrollo Integral de la Familia	
<b>Dependencia o entidad responsable:</b>	Sistema para el Desarrollo Integral de la Familia	
<b>Beneficiario:</b>	Discapacitado	<b>Nivel del objetivo del PP que mide:</b> Actividad

**Características del Indicador**


<b>Fórmula:</b>	(Cursos clínicos y no clínicos realizados/Total de cursos programados)*100								
<b>Tipo fórmula:</b>	Eficacia programática	<b>Frecuencia:</b>	Trimestral	<b>Dimensión:</b>	Eficacia	<b>Sentido:</b>	Constante	<b>Tipo:</b>	Gestión

<b>Cursos clínicos y no clínicos realizados (48015)</b>	Cursos		<b>Tipo acumulado:</b>	SUMATORIA	<b>Unidad de medida:</b>	Cursos	<b>Tipo acumulado:</b>	SUMATORIA
<b>Total de cursos programados (48016)</b>	SUMATORIA		<b>Unidad de medida:</b>	Cursos	<b>Tipo acumulado:</b>	SUMATORIA	<b>Tipo:</b>	Gestión

<b>Metas del Indicador</b>	<b>Meta Programada</b>											
<b>Meta Realizada</b>	<b>Meta Realizada</b>											

Var	Enero	Febrero	Marzo	Abril	Mayo	Junio	Julio	Agosto	Septiembre	Octubre	Noviembre	Diciembre	TOTAL
48015	0.00	0.00	0.00	0.00	0.00	2.00	0.00	0.00	2.00	0.00	0.00	0.00	4.00
48016	0.00	0.00	0.00	0.00	0.00	2.00	0.00	0.00	2.00	0.00	0.00	0.00	4.00
Resultado	0.00	0.00	0.00	0.00	0.00	100.00	0.00	0.00	100.00	0.00	0.00	0.00	100.00
<b>Var</b>	<b>Enero</b>	<b>Febrero</b>	<b>Marzo</b>	<b>Abril</b>	<b>Mayo</b>	<b>Junio</b>	<b>Julio</b>	<b>Agosto</b>	<b>Septiembre</b>	<b>Octubre</b>	<b>Noviembre</b>	<b>Diciembre</b>	<b>TOTAL</b>
48015	0.00	0.00	2.00	0.00	0.00	2.00	0.00	0.00	2.00	0.00	0.00	0.00	6.00
48016	0.00	0.00	2.00	0.00	0.00	2.00	0.00	0.00	2.00	0.00	0.00	0.00	6.00
Resultado	0.00	0.00	0.00	0.00	0.00	100.00	0.00	0.00	100.00	0.00	0.00	0.00	100.00

<b>Avance en el mes:</b>	100.00	<b>Avance al mes:</b>	100.00
<b>Programado en el mes:</b>	100.00	<b>Programado al mes:</b>	100.00
<b>% de cumplimiento:</b>	100.00	<b>% de cumplimiento:</b>	100.00



Gobierno del Estado de Veracruz de Ignacio de la Llave  
Presupuesto Basado en Resultados - Sistema de Evaluación del Desempeño  
Reporte de Avance de Indicadores y Justificaciones

Fecha de emisión: 07/10/2024

Reporte al mes de Septiembre de 2024

Justificación del Incumplimiento del Indicador por Mes

Justificación	Adjunto
Marzo No se programaron entrega de apoyos.	NO



**Gobierno del Estado de Veracruz de Ignacio de la Llave**  
**Presupuesto Basado en Resultados - Sistema de Evaluación del Desempeño**  
**Reporte de Avance de Indicadores y Justificaciones**

Fecha de emisión: 07/10/2024

Reporte al mes de Septiembre de 2024

**CD.A.K.S.092.H Personas con discapacidad: Por una Rehabilitación e Inclusión Social con Equidad e Igualdad de Oportunidades.**  
**[A1.C1] Porcentaje de consultas médicas y paramédicas otorgadas**

<b>Nombre del PP o Al al que pertenece:</b>	CD.A.K.S.092.H Personas con discapacidad: Por una Rehabilitación e Inclusión Social con Equidad e Igualdad de Oportunidades.	
<b>UR responsable del indicador:</b>	Sistema para el Desarrollo Integral de la Familia	
<b>Dependencia o entidad responsable:</b>	Sistema para el Desarrollo Integral de la Familia	
<b>Beneficiario:</b>	Discapacitado	Nivel del objetivo del PP que mide: Actividad

**Características del Indicador**

<b>Fórmula:</b>	(Número de consultas otorgadas oportunamente/Total de consultas solicitadas)*100								
<b>Tipo fórmula:</b>	Otras proporciones	<b>Frecuencia:</b>	Trimestral	<b>Dimensión:</b>	Eficacia	<b>Sentido:</b>	Constante	<b>Tipo:</b>	Gestion

**Número de consultas otorgadas oportunamente (47915)**

**Total de consultas solicitadas (48007)**

<b>Unidad de medida:</b>	Consultas	<b>Tipo acumulado:</b>	SUMATORIA	<b>Unidad de medida:</b>	Consultas	<b>Tipo acumulado:</b>	SUMATORIA
--------------------------	-----------	------------------------	-----------	--------------------------	-----------	------------------------	-----------

**Metas del Indicador**

Var	Enero	Febrero	Marzo	Abril	Mayo	Junio	Julio	Agosto	Septiembre	Octubre	Noviembre	Diciembre	TOTAL
47915	0.00	0.00	24,858.00	0.00	0.00	24,858.00	0.00	0.00	24,858.00	0.00	0.00	24,858.00	99,432.00
48007	0.00	0.00	24,858.00	0.00	0.00	24,858.00	0.00	0.00	24,858.00	0.00	0.00	24,858.00	99,432.00
Resultado	0.00	0.00	100.00	0.00	0.00	100.00	0.00	0.00	100.00	0.00	0.00	100.00	100.00

**Meta Realizada**

Var	Enero	Febrero	Marzo	Abril	Mayo	Junio	Julio	Agosto	Septiembre	Octubre	Noviembre	Diciembre	TOTAL
47915	0.00	0.00	31,849.00	0.00	0.00	50,757.00	0.00	0.00	42,049.00	0.00	0.00	0.00	124,655.00
48007	0.00	0.00	31,849.00	0.00	0.00	50,757.00	0.00	0.00	42,049.00	0.00	0.00	0.00	124,655.00
Resultado	0.00	0.00	100.00	0.00	0.00	100.00	0.00	0.00	100.00	0.00	0.00	0.00	100.00

**Avances del Indicador**

<b>Avance en el mes:</b>	100.00	<b>Avance al mes:</b>	100.00
<b>Programado en el mes:</b>	100.00	<b>Programado al mes:</b>	100.00
<b>% de cumplimiento:</b>	100.00	<b>% de cumplimiento:</b>	100.00



**Gobierno del Estado de Veracruz de Ignacio de la Llave**  
Presupuesto Basado en Resultados - Sistema de Evaluación del Desempeño  
Reporte de Avance de Indicadores y Justificaciones

Fecha de emisión: 07/10/2024

Reporte al mes de Septiembre de 2024

**Justificación del Incumplimiento del Indicador por Mes**

	<b>Justificación</b>	<b>Adjunto</b>
Marzo	El incremento se debe a los reportes de productividad que están realizando las UBR's a partir de la estrategia de supervisión que se está realizando por parte del CRISYER a las mismas. Los reportes indican mayor cobertura en el otorgamiento de consultas, sesiones de terapia y acciones de vinculación.	NO
Junio	El incremento se debe a los reportes de productividad que están realizando las UBR's, a partir de la estrategia de supervisión que se ha implementado por parte del CRISYER a las mismas. Los reportes indican mayor cobertura en el otorgamiento de servicios, consultas, sesiones de terapia y acciones de vinculación.	NO
Septiembre	El incremento se debe a los reportes de productividad que están realizando las UBR's, a partir de la estrategia de supervisión que se ha implementado por parte del CRISYER a las mismas. Los reportes indican mayor cobertura en el otorgamiento de servicios, consultas, sesiones de terapia y acciones de vinculación.	NO



**Gobierno del Estado de Veracruz de Ignacio de la Llave**  
**Presupuesto Basado en Resultados - Sistema de Evaluación del Desempeño**  
**Reporte de Avance de Indicadores y Justificaciones**

Fecha de emisión: 07/10/2024

Reporte al mes de Septiembre de 2024

**CD.A.K.S.092.H Personas con discapacidad: Por una Rehabilitación e Inclusión Social con Equidad e Igualdad de Oportunidades.**  
**[A2.C1] Porcentaje de sesiones de terapia realizadas**

<b>Nombre del PP o Al al que pertenece:</b>	CD.A.K.S.092.H Personas con discapacidad: Por una Rehabilitación e Inclusión Social con Equidad e Igualdad de Oportunidades.	
<b>UR responsable del Indicador:</b>	Sistema para el Desarrollo Integral de la Familia	
<b>Dependencia o entidad responsable:</b>	Sistema para el Desarrollo Integral de la Familia	
<b>Beneficiario:</b>	Discapacitado	Nivel del objetivo del PP que mide: Actividad

**Características del Indicador**

<b>Fórmula:</b>	(Número de sesiones de terapia realizadas/Total de sesiones de terapia solicitadas)*100								
<b>Tipo fórmula:</b>	Otras proporciones	<b>Frecuencia:</b>	Trimestral	<b>Dimensión:</b>	Eficacia	<b>Sentido:</b>	Constante	<b>Tipo:</b>	Gestion

<b>Número de sesiones de terapia realizadas (47916)</b>	<b>Total de sesiones de terapia solicitadas (48008)</b>								
---	---	--	--	--	--	--	--	--	--

<b>Unidad de medida:</b>	Sesiones	<b>Tipo acumulado:</b>	SUMATORIA	<b>Unidad de medida:</b>	Sesiones	<b>Tipo acumulado:</b>	SUMATORIA
--------------------------	----------	------------------------	-----------	--------------------------	----------	------------------------	-----------

**Metas del Indicador**

Var	Enero	Febrero	Marzo	Abril	Mayo	Junio	Julio	Agosto	Septiembre	Octubre	Noviembre	Diciembre	TOTAL
47916	0.00	0.00	69,675.00	0.00	0.00	69,675.00	0.00	0.00	69,675.00	0.00	0.00	69,676.00	278,701.00
48008	0.00	0.00	69,675.00	0.00	0.00	69,675.00	0.00	0.00	69,675.00	0.00	0.00	69,676.00	278,701.00
Resultado	0.00	0.00	100.00	0.00	0.00	100.00	0.00	0.00	100.00	0.00	0.00	100.00	100.00

**Meta Realizada**

Var	Enero	Febrero	Marzo	Abril	Mayo	Junio	Julio	Agosto	Septiembre	Octubre	Noviembre	Diciembre	TOTAL
47916	0.00	0.00	280,497.00	0.00	0.00	112,532.00	0.00	0.00	169,770.00	0.00	0.00	0.00	562,799.00
48008	0.00	0.00	280,497.00	0.00	0.00	112,532.00	0.00	0.00	169,770.00	0.00	0.00	0.00	562,799.00
Resultado	0.00	0.00	100.00	0.00	0.00	100.00	0.00	0.00	100.00	0.00	0.00	0.00	100.00

**Avances del Indicador**

<b>Avance en el mes:</b>	100.00	<b>Avance al mes:</b>	100.00
<b>Programado en el mes:</b>	100.00	<b>Programado al mes:</b>	100.00
<b>% de cumplimiento:</b>	100.00	<b>% de cumplimiento:</b>	100.00

**Gobierno del Estado de Veracruz de Ignacio de la Llave**  
Presupuesto Basado en Resultados - Sistema de Evaluación del Desempeño  
Reporte de Avance de Indicadores y Justificaciones

Justificación del Incumplimiento del Indicador por Mes		Adjunto
Justificación		
Marzo	El incremento se debe a los reportes de productividad que están realizando las UBR's a partir de la estrategia de supervisión que se está realizando por parte del CRISVER a las mismas. Los reportes indican mayor cobertura en el otorgamiento de consultas, sesiones de terapia y acciones de vinculación.	NO
Junio	El incremento se debe a los reportes de productividad que están realizando las UBR's, a partir de la estrategia de supervisión que se ha implementado por parte del CRISVER a las mismas. Los reportes indican mayor cobertura en el otorgamiento de servicios, consultas, sesiones de terapia y acciones de vinculación.	NO
Septiembre	El incremento se debe a los reportes de productividad que están realizando las UBR's, a partir de la estrategia de supervisión que se ha implementado por parte del CRISVER a las mismas. Los reportes indican mayor cobertura en el otorgamiento de servicios, consultas, sesiones de terapia y acciones de vinculación.	NO

Responsables de la información	
Nombre, cargo y firma del Responsable del Indicador	Nombre, cargo y firma del Titular de la Unidad Responsable
<p align="center">DIEGO FERNÁNDEZ COLLIVARES DIRECTOR DEL CENTRO DE REHABILITACIÓN E INCLUSIÓN SOCIAL DEL SEDIFI</p> <p>Nombre, cargo y firma del Enlace Institucional</p>	<p align="center">NAYELI MARTÍNEZ CALDERÓN DIRECTORA ADMINISTRATIVA DEL SEDIFI</p> <p>Nombre, cargo y firma del Titular de la dependencia o Entidad</p>
<p align="center">JUAN PABLO MOLINA RODRIGUEZ JEFE DE LA UNIDAD DE PLANEACIÓN Y DESARROLLO DEL SEDIF</p>	<p align="center">REBECA QUINTANAR BARCELO DIRECTORA GENERAL DEL SISTEMA PARA EL DESARROLLO INTEGRAL DE LA FAMILIA</p>