



Gobierno del Estado de Veracruz de Ignacio de la Llave
Presupuesto Basado en Resultados - Sistema de Evaluación del Desempeño
Reporte de Avance de Indicadores y Justificaciones

Fecha de emisión: 08/07/2024

Reporte al mes de Junio de 2024

CDA.K.O.090.Y Administración del Gasto Corriente.
Porcentaje de Gasto Corriente Ejercido

Nombre del PP o AI al que pertenece:	CDA.K.O.090.Y Administración del Gasto Corriente.		
UR responsable del indicador:	Sistema para el Desarrollo Integral de la Familia		
Dependencia o entidad responsable:	Sistema para el Desarrollo Integral de la Familia		
	Nivel del objetivo del PP que mide:		
Beneficiario:	Gobierno		

Características del Indicador

Fórmula :	(Recurso ejercido en gasto corriente por el SEDIF/Total de presupuesto estatal autorizado al SEDIF)*100											
Tipo fórmula:	Eficacia programática	Frecuencia:	Semestral	Dimensión:	Eficiencia	Sentido:	Constante	Tipo:	Gestion			
Recurso ejercido en gasto corriente por el SEDIF (47921)						Total de presupuesto estatal autorizado al SEDIF (47922)						
Unidad de medida:	Pesos	Tipo acumulado:	SUMATORIA			Unidad de medida:	Pesos	Tipo acumulado:	SUMATORIA			

Metas del Indicador

Meta Programada

Var	Enero	Febrero	Marzo	Abril	Mayo	Junio	Julio	Agosto	Septiembre	Octubre	Noviembre	Diciembre	TOTAL
47921	0.00	0.00	0.00	0.00	0.00	103,150,227.00	0.00	0.00	0.00	0.00	0.00	103,150,227.00	206,300,454.00
47922	0.00	0.00	0.00	0.00	0.00	103,150,227.00	0.00	0.00	0.00	0.00	0.00	103,150,227.00	206,300,454.00
Resultado	0.00	0.00	0.00	0.00	0.00	100.00	0.00	0.00	0.00	0.00	0.00	100.00	100.00

Meta Realizada

Var	Enero	Febrero	Marzo	Abril	Mayo	Junio	Julio	Agosto	Septiembre	Octubre	Noviembre	Diciembre	TOTAL
47921	0.00	0.00	0.00	0.00	0.00	193,453,025.71	0.00	0.00	0.00	0.00	0.00	0.00	193,453,025.71
47922	0.00	0.00	0.00	0.00	0.00	103,150,227.00	0.00	0.00	0.00	0.00	0.00	0.00	103,150,227.00
Resultado	0.00	0.00	0.00	0.00	0.00	187.54	0.00	0.00	0.00	0.00	0.00	0.00	187.55

Avances del Indicador

Avance en el mes:	187.54	Avance al mes:	187.55
Programado en el mes:	100.00	Programado al mes:	100.00
% de cumplimiento:	187.54	% de cumplimiento:	187.55







Gobierno del Estado de Veracruz de Ignacio de la Llave
 Presupuesto Basado en Resultados - Sistema de Evaluación del Desempeño
 Reporte de Avance de Indicadores y Justificaciones

Fecha de emisión: 08/07/2024

Reporte al mes de Junio de 2024

Justificación del Incumplimiento del Indicador por Mes		
	Justificación	Adjunto
Junio	Se incrementó el ejercido debido a que se pagaron adeudos a proveedores de ejercicios anteriores.	NO

Responsables de la información	
Nombre, cargo y firma del Responsable del Indicador	Nombre, cargo y firma del Titular de la Unidad Responsable
 NAYELI MARTÍNEZ CALDERÓN DIRECTORA ADMINISTRATIVA DEL SEDIF	 NAYELI MARTÍNEZ CALDERÓN DIRECTORA ADMINISTRATIVA DEL SEDIF
Nombre, cargo y firma del Enlace Institucional	Nombre, cargo y firma del Titular de la dependencia o Entidad
 JUAN PABLO MOLINA RODRÍGUEZ JEFE DE LA UNIDAD DE PLANEACIÓN Y DESARROLLO DEL SEDIF	 REBECA QUINTANAR BARCELÓ DIRECTORA GENERAL DEL SISTEMA PARA EL DESARROLLO INTEGRAL DE LA FAMILIA



Gobierno del Estado de Veracruz de Ignacio de la Llave
 Presupuesto Basado en Resultados - Sistema de Evaluación del Desempeño
 Reporte de Avance de Indicadores y Justificaciones

Fecha de emisión: 08/07/2024

Reporte al mes de Junio de 2024

FGE.Q.E.470.Y - Igualdad de Género.														
Porcentaje de acciones de Transversalización de la Perspectiva de Género														
Nombre del PP o AI al que pertenece:		FGE.Q.E.470.Y - Igualdad de Género.												
UR responsable del indicador:		Sistema para el Desarrollo Integral de la Familia												
Dependencia o entidad responsable:		Sistema para el Desarrollo Integral de la Familia												
												Nivel del objetivo del PP que mide:		
Beneficiario:		Gobierno												
Características del Indicador														
Fórmula :		(Acciones de Transversalización de la Perspectiva de Género realizadas/Acciones de Transversalización de la Perspectiva de Género programadas)*100												
Tipo fórmula:	Eficacia programática	Frecuencia:	Trimestral	Dimensión:	Eficacia	Sentido:	Constante	Tipo:	Gestion					
Acciones de Transversalización de la Perspectiva de Género realizadas (47786)							Acciones de Transversalización de la Perspectiva de Género programadas (47787)							
Unidad de medida:	Acciones Transversales	Tipo acumulado:	SUMATORIA	Unidad de medida:	Acciones Transversales	Tipo acumulado:	SUMATORIA							
Metas del Indicador														
Meta Programada														
Var	Enero	Febrero	Marzo	Abril	Mayo	Junio	Julio	Agosto	Septiembre	Octubre	Noviembre	Diciembre	TOTAL	
47786	0.00	0.00	1.00	0.00	0.00	2.00	0.00	0.00	2.00	0.00	0.00	1.00	6.00	
47787	0.00	0.00	1.00	0.00	0.00	2.00	0.00	0.00	2.00	0.00	0.00	1.00	6.00	
Resultado	0.00	0.00	100.00	0.00	0.00	100.00	0.00	0.00	100.00	0.00	0.00	100.00	100.00	
Meta Realizada														
Var	Enero	Febrero	Marzo	Abril	Mayo	Junio	Julio	Agosto	Septiembre	Octubre	Noviembre	Diciembre	TOTAL	
47786	0.00	0.00	1.00	0.00	0.00	2.00	0.00	0.00	0.00	0.00	0.00	0.00	3.00	
47787	0.00	0.00	1.00	0.00	0.00	2.00	0.00	0.00	0.00	0.00	0.00	0.00	3.00	
Resultado	0.00	0.00	100.00	0.00	0.00	100.00	0.00	0.00	0.00	0.00	0.00	0.00	100.00	
Avances del Indicador														
Avance en el mes:							100.00						Avance al mes:	100.00
Programado en el mes:							100.00						Programado al mes:	100.00
% de cumplimiento:							100.00						% de cumplimiento:	100.00



Gobierno del Estado de Veracruz de Ignacio de la Llave
 Presupuesto Basado en Resultados - Sistema de Evaluación del Desempeño
 Reporte de Avance de Indicadores y Justificaciones

Fecha de emisión: 08/07/2024

Reporte al mes de Junio de 2024

FGE.Q.E.470.Y - Igualdad de Género.

Porcentaje de eventos de sensibilización y formación para promover la Igualdad de Género y la Prevención de la Violencia al interior de su Dependencia o Entidad realizados

Nombre del PP o AI al que pertenece:	FGE.Q.E.470.Y - Igualdad de Género.		
UR responsable del indicador:	Sistema para el Desarrollo Integral de la Familia		
Dependencia o entidad responsable:	Sistema para el Desarrollo Integral de la Familia		
Beneficiario:	Gobierno		
	Nivel del objetivo del PP que mide:		

Características del Indicador

Fórmula :	(Eventos de sensibilización y formación para promover la IG y la No Violencia realizados/Eventos de sensibilización y formación para promover la IG y la No Violencia programados)*100									
Tipo fórmula:	Eficacia programática	Frecuencia:	Trimestral	Dimensión:	Eficacia	Sentido:	Constante	Tipo:	Gestion	
Eventos de sensibilización y formación para promover la IG y la No Violencia realizados (47788)	Eventos de sensibilización y formación para promover la IG y la No Violencia programados (47789)									
Unidad de medida:	Eventos	Tipo acumulado:	SUMATORIA	Unidad de medida:	Eventos	Tipo acumulado:	SUMATORIA			

Metas del Indicador

Meta Programada

Var	Enero	Febrero	Marzo	Abril	Mayo	Junio	Julio	Agosto	Septiembre	Octubre	Noviembre	Diciembre	TOTAL
47788	0.00	0.00	3.00	0.00	0.00	3.00	0.00	0.00	3.00	0.00	0.00	3.00	12.00
47789	0.00	0.00	3.00	0.00	0.00	3.00	0.00	0.00	3.00	0.00	0.00	3.00	12.00
Resultado	0.00	0.00	100.00	0.00	0.00	100.00	0.00	0.00	100.00	0.00	0.00	100.00	100.00

Meta Realizada

Var	Enero	Febrero	Marzo	Abril	Mayo	Junio	Julio	Agosto	Septiembre	Octubre	Noviembre	Diciembre	TOTAL
47788	0.00	0.00	3.00	0.00	0.00	3.00	0.00	0.00	0.00	0.00	0.00	0.00	6.00
47789	0.00	0.00	3.00	0.00	0.00	3.00	0.00	0.00	0.00	0.00	0.00	0.00	6.00
Resultado	0.00	0.00	100.00	0.00	0.00	100.00	0.00	0.00	0.00	0.00	0.00	0.00	100.00

Avances del Indicador

Avance en el mes:	100.00	Avance al mes:	100.00
Programado en el mes:	100.00	Programado al mes:	100.00
% de cumplimiento:	100.00	% de cumplimiento:	100.00



Gobierno del Estado de Veracruz de Ignacio de la Llave
 Presupuesto Basado en Resultados - Sistema de Evaluación del Desempeño
 Reporte de Avance de Indicadores y Justificaciones

Fecha de emisión: 08/07/2024

Reporte al mes de Junio de 2024

FGE.Q.E.470.Y - Igualdad de Género.

de servidoras públicas asistentes a eventos de sensibilización y formación para la promoción de la Igualdad de Género y la Prevención de la Violencia al interior de la Dependencia o Entidad

Nombre del PP o AI al que pertenece:	FGE.Q.E.470.Y - Igualdad de Género.		
UR responsable del indicador:	Sistema para el Desarrollo Integral de la Familia		
Dependencia o entidad responsable:	Sistema para el Desarrollo Integral de la Familia		
		Nivel del objetivo del PP que mide:	
Beneficiario:	Gobierno		

Características del Indicador

Fórmula :	(Servidoras públicas asistentes a eventos de sensibilización y formación/Servidoras públicas programadas que laboran en la dependencia o entidad en el trimestre)*100									
Tipo fórmula:	Eficacia programática	Frecuencia:	Trimestral	Dimensión:	Eficacia	Sentido:	Constante	Tipo:	Gestion	
Servidoras públicas asistentes a eventos de sensibilización y formación (47790)	Servidoras públicas programadas que laboran en la dependencia o entidad en el trimestre (47791)									
Unidad de medida:	Servidoras públicas	Tipo acumulado:	SUMATORIA	Unidad de medida:	Servidoras públicas	Tipo acumulado:	SUMATORIA			

Metas del Indicador

Meta Programada

Var	Enero	Febrero	Marzo	Abril	Mayo	Junio	Julio	Agosto	Septiembre	Octubre	Noviembre	Diciembre	TOTAL
47790	0.00	0.00	80.00	0.00	0.00	80.00	0.00	0.00	80.00	0.00	0.00	80.00	320.00
47791	0.00	0.00	80.00	0.00	0.00	80.00	0.00	0.00	80.00	0.00	0.00	80.00	320.00
Resultado	0.00	0.00	100.00	0.00	0.00	100.00	0.00	0.00	100.00	0.00	0.00	100.00	100.00

Meta Realizada

Var	Enero	Febrero	Marzo	Abril	Mayo	Junio	Julio	Agosto	Septiembre	Octubre	Noviembre	Diciembre	TOTAL
47790	0.00	0.00	90.00	0.00	0.00	114.00	0.00	0.00	0.00	0.00	0.00	0.00	204.00
47791	0.00	0.00	80.00	0.00	0.00	80.00	0.00	0.00	0.00	0.00	0.00	0.00	160.00
Resultado	0.00	0.00	112.50	0.00	0.00	142.50	0.00	0.00	0.00	0.00	0.00	0.00	127.50

Avances del Indicador

Avance en el mes:	142.50	Avance al mes:	127.50
Programado en el mes:	100.00	Programado al mes:	100.00
% de cumplimiento:	142.50	% de cumplimiento:	127.50



Gobierno del Estado de Veracruz de Ignacio de la Llave
Presupuesto Basado en Resultados - Sistema de Evaluación del Desempeño
Reporte de Avance de Indicadores y Justificaciones

Fecha de emisión: 08/07/2024

Reporte al mes de Junio de 2024

Justificación del Incumplimiento del Indicador por Mes		
	Justificación	Adjunto
Marzo	Hubo mayor participación eventos de sensibilización y formación para la promoción de la Igualdad de Género y la Prevención de la Violencia al Interior de la Dependencia o Entidad.	NO
Junio	Se sumaron a las acciones	NO



Gobierno del Estado de Veracruz de Ignacio de la Llave
 Presupuesto Basado en Resultados - Sistema de Evaluación del Desempeño
 Reporte de Avance de Indicadores y Justificaciones

Fecha de emisión: 08/07/2024

Reporte al mes de Junio de 2024

FGE.Q.E.470.Y - Igualdad de Género.

de servidores públicos asistentes a eventos de sensibilización y formación para la promoción de la Igualdad de Género y la Prevención de la Violencia al interior de la Dependencia o Entidad

Nombre del PP o AI al que pertenece:	FGE.Q.E.470.Y - Igualdad de Género.		
UR responsable del indicador:	Sistema para el Desarrollo Integral de la Familia		
Dependencia o entidad responsable:	Sistema para el Desarrollo Integral de la Familia		
		Nivel del objetivo del PP que mide:	
Beneficiario:	Gobierno		

Características del Indicador

Fórmula :	(Servidores públicos asistentes a eventos de sensibilización y formación/Servidores públicos programados que laboran en la dependencia o entidad en el trimestre.)*100									
Tipo fórmula:	Eficacia programática	Frecuencia:	Trimestral	Dimensión:	Eficacia	Sentido:	Constante	Tipo:	Gestion	
Servidores públicos asistentes a eventos de sensibilización y formación (47792)				Servidores públicos programados que laboran en la dependencia o entidad en el trimestre. (47793)						
Unidad de medida:	Servidores públicos	Tipo acumulado:	SUMATORIA	Unidad de medida:	Servidores públicos	Tipo acumulado:	SUMATORIA			

Metas del Indicador

Meta Programada

Var	Enero	Febrero	Marzo	Abril	Mayo	Junio	Julio	Agosto	Septiembre	Octubre	Noviembre	Diciembre	TOTAL
47792	0.00	0.00	60.00	0.00	0.00	61.00	0.00	0.00	61.00	0.00	0.00	60.00	242.00
47793	0.00	0.00	60.00	0.00	0.00	61.00	0.00	0.00	61.00	0.00	0.00	60.00	242.00
Resultado	0.00	0.00	100.00	0.00	0.00	100.00	0.00	0.00	100.00	0.00	0.00	100.00	100.00

Meta Realizada

Var	Enero	Febrero	Marzo	Abril	Mayo	Junio	Julio	Agosto	Septiembre	Octubre	Noviembre	Diciembre	TOTAL
47792	0.00	0.00	23.00	0.00	0.00	50.00	0.00	0.00	0.00	0.00	0.00	0.00	73.00
47793	0.00	0.00	30.00	0.00	0.00	61.00	0.00	0.00	0.00	0.00	0.00	0.00	91.00
Resultado	0.00	0.00	76.67	0.00	0.00	81.97	0.00	0.00	0.00	0.00	0.00	0.00	80.22

Avances del Indicador

Avance en el mes:	81.97	Avance al mes:	80.22
Programado en el mes:	100.00	Programado al mes:	100.00
% de cumplimiento:	81.97	% de cumplimiento:	80.22



Gobierno del Estado de Veracruz de Ignacio de la Llave
Presupuesto Basado en Resultados - Sistema de Evaluación del Desempeño
Reporte de Avance de Indicadores y Justificaciones

Fecha de emisión: 08/07/2024

Reporte al mes de Junio de 2024

Justificación del Incumplimiento del Indicador por Mes		
	Justificación	Adjunto
Marzo	Se seguira incidiendo en la participación.	NO
Junio	Se seguira incidiendo en la participación	NO

M

[Handwritten signature]

[Handwritten signature]



Gobierno del Estado de Veracruz de Ignacio de la Llave
 Presupuesto Basado en Resultados - Sistema de Evaluación del Desempeño
 Reporte de Avance de Indicadores y Justificaciones

Fecha de emisión: 08/07/2024

Reporte al mes de Junio de 2024

FGE.Q.E.470.Y - Igualdad de Género.													
Porcentaje de servidoras y servidores públicos que cumplieron con el programa de prevención y sensibilización del hostigamiento sexual y acoso sexual (PSHSYAS)													
Nombre del PP o AI al que pertenece:		FGE.Q.E.470.Y - Igualdad de Género.											
UR responsable del indicador:		Sistema para el Desarrollo Integral de la Familia											
Dependencia o entidad responsable:		Sistema para el Desarrollo Integral de la Familia											
										Nivel del objetivo del PP que mide:			
Beneficiario:		Gobierno											
Características del Indicador													
Fórmula :		((Servidoras públicas con PSHSYAS+Servidores públicos con PSHSYAS)/Total del personal en la dependencia o entidad del trimestre)*100											
Tipo fórmula:	Eficacia programática	Frecuencia:	Trimestral	Dimensión:	Eficacia	Sentido:	Constante	Tipo:	Gestion				
Servidoras públicas con PSHSYAS (47794)						Servidores públicos con PSHSYAS (47795)							
Unidad de medida:	Servidoras públicas	Tipo acumulado:	SUMATORIA	Unidad de medida:	Servidores públicos	Tipo acumulado:	SUMATORIA						
Total del personal en la dependencia o entidad del trimestre (47796)													
Unidad de medida:	Servidoras/es públicos	Tipo acumulado:	MÁXIMO										
Metas del Indicador													
Meta Programada													
Var	Enero	Febrero	Marzo	Abril	Mayo	Junio	Julio	Agosto	Septiembre	Octubre	Noviembre	Diciembre	TOTAL
47794	0.00	0.00	80.00	0.00	0.00	80.00	0.00	0.00	80.00	0.00	0.00	80.00	320.00
47795	0.00	0.00	60.00	0.00	0.00	61.00	0.00	0.00	61.00	0.00	0.00	60.00	242.00
47796	0.00	0.00	562.00	0.00	0.00	562.00	0.00	0.00	562.00	0.00	0.00	562.00	562.00
Resultado	0.00	0.00	24.91	0.00	0.00	25.09	0.00	0.00	25.09	0.00	0.00	24.91	100.00
Meta Realizada													
Var	Enero	Febrero	Marzo	Abril	Mayo	Junio	Julio	Agosto	Septiembre	Octubre	Noviembre	Diciembre	TOTAL
47794	0.00	0.00	0.00	0.00	0.00	80.00	0.00	0.00	0.00	0.00	0.00	0.00	80.00
47795	0.00	0.00	0.00	0.00	0.00	61.00	0.00	0.00	0.00	0.00	0.00	0.00	61.00
47796	0.00	0.00	562.00	0.00	0.00	562.00	0.00	0.00	0.00	0.00	0.00	0.00	562.00
Resultado	0.00	0.00	0.00	0.00	0.00	25.09	0.00	0.00	0.00	0.00	0.00	0.00	25.09
Avances del Indicador													



Gobierno del Estado de Veracruz de Ignacio de la Llave
 Presupuesto Basado en Resultados - Sistema de Evaluación del Desempeño
 Reporte de Avance de Indicadores y Justificaciones

Fecha de emisión: 08/07/2024

Reporte al mes de Junio de 2024

Avance en el mes:	25.09	Avance al mes:	25.09
Programado en el mes:	25.09	Programado al mes:	50.00
% de cumplimiento:	100.00	% de cumplimiento:	50.18

Justificación del Incumplimiento del Indicador por Mes		
	Justificación	Adjunto
Marzo	Se llevara acabo una estrategia para el cumplimiento del Programa de Prevención y Sensibilización del Hostigamiento Sexual y Acoso Sexual (PSHSYAS)	NO

M

[Handwritten signature]

[Handwritten mark]



Gobierno del Estado de Veracruz de Ignacio de la Llave
 Presupuesto Basado en Resultados - Sistema de Evaluación del Desempeño
 Reporte de Avance de Indicadores y Justificaciones

Fecha de emisión: 08/07/2024

Reporte al mes de Junio de 2024

FGE.Q.E.470.Y - Igualdad de Género.																			
Porcentaje de personas servidoras públicas en puesto de responsabilidad que participan en acciones y eventos de formación																			
Nombre del PP o AI al que pertenece:		FGE.Q.E.470.Y - Igualdad de Género.																	
UR responsable del indicador:		Sistema para el Desarrollo Integral de la Familia																	
Dependencia o entidad responsable:		Sistema para el Desarrollo Integral de la Familia																	
										Nivel del objetivo del PP que mide:									
Beneficiario:		Gobierno																	
Características del Indicador																			
Fórmula :		(Personas en puesto de responsabilidad, asistentes en acciones y eventos realizados/Total del personal en puesto de responsabilidad)*100																	
Tipo fórmula:		Eficacia programática		Frecuencia:		Trimestral		Dimensión:		Eficacia		Sentido:		Constante		Tipo:		Gestion	
Total del personal en puesto de responsabilidad (47798)							Personas en puesto de responsabilidad, asistentes en acciones y eventos realizados (47797)												
Unidad de medida:		Servidoras/es públicos		Tipo acumulado:		MÁXIMO		Unidad de medida:		Servidoras/es públicos		Tipo acumulado:		SUMATORIA					
Metas del Indicador																			
Meta Programada																			
Var	Enero	Febrero	Marzo	Abril	Mayo	Junio	Julio	Agosto	Septiembre	Octubre	Noviembre	Diciembre	TOTAL						
47797	0.00	0.00	14.00	0.00	0.00	14.00	0.00	0.00	14.00	0.00	0.00	14.00	56.00						
47798	0.00	0.00	56.00	0.00	0.00	56.00	0.00	0.00	56.00	0.00	0.00	56.00	56.00						
Resultado	0.00	0.00	25.00	0.00	0.00	25.00	0.00	0.00	25.00	0.00	0.00	25.00	100.00						
Meta Realizada																			
Var	Enero	Febrero	Marzo	Abril	Mayo	Junio	Julio	Agosto	Septiembre	Octubre	Noviembre	Diciembre	TOTAL						
47797	0.00	0.00	10.00	0.00	0.00	12.00	0.00	0.00	0.00	0.00	0.00	0.00	22.00						
47798	0.00	0.00	56.00	0.00	0.00	56.00	0.00	0.00	0.00	0.00	0.00	0.00	56.00						
Resultado	0.00	0.00	17.86	0.00	0.00	21.43	0.00	0.00	0.00	0.00	0.00	0.00	39.29						
Avances del Indicador																			
Avance en el mes:							21.43		Avance al mes:					39.29					
Programado en el mes:							25.00		Programado al mes:					50.00					
% de cumplimiento:							85.72		% de cumplimiento:					78.58					



Gobierno del Estado de Veracruz de Ignacio de la Llave
Presupuesto Basado en Resultados - Sistema de Evaluación del Desempeño
Reporte de Avance de Indicadores y Justificaciones

Fecha de emisión: 08/07/2024

Reporte al mes de Junio de 2024

Justificación del Incumplimiento del Indicador por Mes		
	Justificación	Adjunto
Marzo	Se seguira incidiendo en la participación.	NO
Junio	Se seguira incidiendo en la participación	NO

ML



Gobierno del Estado de Veracruz de Ignacio de la Llave
 Presupuesto Basado en Resultados - Sistema de Evaluación del Desempeño
 Reporte de Avance de Indicadores y Justificaciones

Fecha de emisión: 08/07/2024

Reporte al mes de Junio de 2024

FGE.Q.E.470.Y - Igualdad de Género.													
Porcentaje de Diagnóstico Institucional con Perspectiva de Género realizado													
Nombre del PP o AI al que pertenece:		FGE.Q.E.470.Y - Igualdad de Género.											
UR responsable del indicador:		Sistema para el Desarrollo Integral de la Familia											
Dependencia o entidad responsable:		Sistema para el Desarrollo Integral de la Familia											
												Nivel del objetivo del PP que mide:	
Beneficiario:		Gobierno											
Características del Indicador													
Fórmula :		(Diagnóstico Institucional con Perspectiva de Género realizados/Diagnóstico Institucional con Perspectiva de Género programados)*100											
Tipo fórmula:	Eficacia programática	Frecuencia:	Anual	Dimensión:	Eficacia	Sentido:	Constante	Tipo:	Gestion				
Diagnóstico Institucional con Perspectiva de Género programados (47800)						Diagnóstico Institucional con Perspectiva de Género realizados (47799)							
Unidad de medida:	Diagnóstico	Tipo acumulado:	SUMATORIA	Unidad de medida:	Diagnóstico	Tipo acumulado:	SUMATORIA						
Metas del Indicador													
Meta Programada													
Var	Enero	Febrero	Marzo	Abril	Mayo	Junio	Julio	Agosto	Septiembre	Octubre	Noviembre	Diciembre	TOTAL
47799	0.00	0.00	0.00	0.00	0.00	0.00	0.00	0.00	0.00	0.00	0.00	1.00	1.00
47800	0.00	0.00	0.00	0.00	0.00	0.00	0.00	0.00	0.00	0.00	0.00	1.00	1.00
Resultado	0.00	0.00	0.00	0.00	0.00	0.00	0.00	0.00	0.00	0.00	0.00	100.00	100.00
Meta Realizada													
Var	Enero	Febrero	Marzo	Abril	Mayo	Junio	Julio	Agosto	Septiembre	Octubre	Noviembre	Diciembre	TOTAL
47799	0.00	0.00	0.00	0.00	0.00	0.00	0.00	0.00	0.00	0.00	0.00	0.00	0.00
47800	0.00	0.00	0.00	0.00	0.00	0.00	0.00	0.00	0.00	0.00	0.00	0.00	0.00
Resultado	0.00	0.00	0.00	0.00	0.00	0.00	0.00	0.00	0.00	0.00	0.00	0.00	0.00
Avances del Indicador													
Avance en el mes:							0.00	Avance al mes:					0.00
Programado en el mes:							0.00	Programado al mes:					0.00
% de cumplimiento:							0.00	% de cumplimiento:					0.00



Gobierno del Estado de Veracruz de Ignacio de la Llave
 Presupuesto Basado en Resultados - Sistema de Evaluación del Desempeño
 Reporte de Avance de Indicadores y Justificaciones

Fecha de emisión: 08/07/2024

Reporte al mes de Junio de 2024





FGE.Q.E.470.Y - Igualdad de Género.													
Razón de participación de las mujeres en puestos de responsabilidad al interior de la dependencia o entidad													
Nombre del PP o AI al que pertenece:		FGE.Q.E.470.Y - Igualdad de Género.											
UR responsable del indicador:		Sistema para el Desarrollo Integral de la Familia											
Dependencia o entidad responsable:		Sistema para el Desarrollo Integral de la Familia											
								Nivel del objetivo del PP que mide:					
Beneficiario:		Gobierno											
Características del Indicador													
Fórmula :		Mujeres en puestos de responsabilidad/Hombres en puestos de responsabilidad											
Tipo fórmula:	Razón o promedio	Frecuencia:	Anual	Dimensión:	Eficiencia	Sentido:	Ascendente	Tipo:	Gestion				
Hombres en puestos de responsabilidad (47802)						Mujeres en puestos de responsabilidad (47801)							
Unidad de medida:	Hombres	Tipo acumulado:	SUMATORIA	Unidad de medida:	Mujeres	Tipo acumulado:	SUMATORIA						
Metas del Indicador													
Meta Programada													
Var	Enero	Febrero	Marzo	Abril	Mayo	Junio	Julio	Agosto	Septiembre	Octubre	Noviembre	Diciembre	TOTAL
47801	0.00	0.00	0.00	0.00	0.00	0.00	0.00	0.00	0.00	0.00	0.00	25.00	25.00
47802	0.00	0.00	0.00	0.00	0.00	0.00	0.00	0.00	0.00	0.00	0.00	31.00	31.00
Resultado	0.00	0.00	0.00	0.00	0.00	0.00	0.00	0.00	0.00	0.00	0.00	0.81	0.81
Meta Realizada													
Var	Enero	Febrero	Marzo	Abril	Mayo	Junio	Julio	Agosto	Septiembre	Octubre	Noviembre	Diciembre	TOTAL
47801	0.00	0.00	0.00	0.00	0.00	0.00	0.00	0.00	0.00	0.00	0.00	0.00	0.00
47802	0.00	0.00	0.00	0.00	0.00	0.00	0.00	0.00	0.00	0.00	0.00	0.00	0.00
Resultado	0.00	0.00	0.00	0.00	0.00	0.00	0.00	0.00	0.00	0.00	0.00	0.00	0.00
Avances del Indicador													
Avance en el mes:		0.00						Avance al mes:		0.00			
Programado en el mes:		0.00						Programado al mes:		0.00			
% de cumplimiento:		0.00						% de cumplimiento:		0.00			



Gobierno del Estado de Veracruz de Ignacio de la Llave
Presupuesto Basado en Resultados - Sistema de Evaluación del Desempeño
Reporte de Avance de Indicadores y Justificaciones

Fecha de emisión: 08/07/2024

Reporte al mes de Junio de 2024

Responsables de la información	
Nombre, cargo y firma del Responsable del Indicador	Nombre, cargo y firma del Titular de la Unidad Responsable
 MAYRA IVET GALICIA PÉREZ JEFA DE LA UNIDAD DE GÉNERO DEL SEDIF	 NAYELI MARTÍNEZ CALDERÓN DIRECTORA ADMINISTRATIVA DEL SEDIF
Nombre, cargo y firma del Enlace Institucional	Nombre, cargo y firma del Titular de la dependencia o Entidad
 JUAN PABLO MOLINA RODRÍGUEZ JEFE DE LA UNIDAD DE PLANEACIÓN Y DESARROLLO DEL SEDIF	 REBECA QUINTANAR BARCELO DIRECTORA GENERAL DEL SISTEMA PARA EL DESARROLLO INTEGRAL DE LA FAMILIA



Gobierno del Estado de Veracruz de Ignacio de la Llave
 Presupuesto Basado en Resultados - Sistema de Evaluación del Desempeño
 Reporte de Avance de Indicadores y Justificaciones

Fecha de emisión: 08/07/2024

Reporte al mes de Junio de 2024

GHP.R.E.471.Y - Atención al Acceso de Información Pública.															
Proporción de solicitudes respondidas															
Nombre del PP o AI al que pertenece:		GHP.R.E.471.Y - Atención al Acceso de Información Pública.													
UR responsable del indicador:		Sistema para el Desarrollo Integral de la Familia													
Dependencia o entidad responsable:		Sistema para el Desarrollo Integral de la Familia													
												Nivel del objetivo del PP que mide:			
Beneficiario:		Gobierno													
Características del Indicador															
Fórmula :		(Solicitudes de información respondidas/Solicitudes de información recibidas)*100													
Tipo fórmula:		Otras proporciones			Frecuencia: Trimestral			Dimensión: Eficacia			Sentido: Ascendente		Tipo: Gestion		
Solicitudes de información respondidas (47803)							Solicitudes de información recibidas (47804)								
Unidad de medida:		Solicitudes respondidas			Tipo acumulado: SUMATORIA			Unidad de medida:		Solicitudes recibidas			Tipo acumulado: SUMATORIA		
Metas del Indicador															
Meta Programada															
Var	Enero	Febrero	Marzo	Abril	Mayo	Junio	Julio	Agosto	Septiembre	Octubre	Noviembre	Diciembre	TOTAL		
47803	0.00	0.00	30.00	0.00	0.00	30.00	0.00	0.00	30.00	0.00	0.00	30.00	120.00		
47804	0.00	0.00	30.00	0.00	0.00	30.00	0.00	0.00	30.00	0.00	0.00	30.00	120.00		
Resultado	0.00	0.00	100.00	0.00	0.00	100.00	0.00	0.00	100.00	0.00	0.00	100.00	100.00		
Meta Realizada															
Var	Enero	Febrero	Marzo	Abril	Mayo	Junio	Julio	Agosto	Septiembre	Octubre	Noviembre	Diciembre	TOTAL		
47803	0.00	0.00	42.00	0.00	0.00	35.00	0.00	0.00	0.00	0.00	0.00	0.00	77.00		
47804	0.00	0.00	48.00	0.00	0.00	32.00	0.00	0.00	0.00	0.00	0.00	0.00	80.00		
Resultado	0.00	0.00	87.50	0.00	0.00	109.38	0.00	0.00	0.00	0.00	0.00	0.00	96.25		
Avances del Indicador															
Avance en el mes:							109.38			Avance al mes:		96.25			
Programado en el mes:							100.00			Programado al mes:		100.00			
% de cumplimiento:							109.38			% de cumplimiento:		96.25			



Gobierno del Estado de Veracruz de Ignacio de la Llave
Presupuesto Basado en Resultados - Sistema de Evaluación del Desempeño
Reporte de Avance de Indicadores y Justificaciones

Fecha de emisión: 08/07/2024

Reporte al mes de Junio de 2024

Justificación del Incumplimiento del Indicador por Mes		
	Justificación	Adjunto
Marzo	Se respondieron 4 solicitudes del trimestre anterior, quedando pendientes 6 solicitudes del periodo actual.	NO
Junio	Se respondieron 6 solicitudes del trimestre anterior, quedando pendientes 3 solicitudes del periodo actual	NO



Gobierno del Estado de Veracruz de Ignacio de la Llave
 Presupuesto Basado en Resultados - Sistema de Evaluación del Desempeño
 Reporte de Avance de Indicadores y Justificaciones

Fecha de emisión: 08/07/2024

Reporte al mes de Junio de 2024

GHP.R.E.471.Y - Atención al Acceso de Información Pública.
 Proporción de recursos de revisión interpuestos

Nombre del PP o AI al que pertenece:	GHP.R.E.471.Y - Atención al Acceso de Información Pública.		
UR responsable del indicador:	Sistema para el Desarrollo Integral de la Familia		
Dependencia o entidad responsable:	Sistema para el Desarrollo Integral de la Familia		
		Nivel del objetivo del PP que mide:	
Beneficiario:	Gobierno		

Características del Indicador

Fórmula :	(Recursos de revisión interpuestos/Solicitudes de información respondidas)*100												
Tipo fórmula:	Otras proporciones	Frecuencia:	Trimestral	Dimensión:	Eficacia	Sentido:	Descendente	Tipo:	Gestion				
Recursos de revisión interpuestos (47805)						Solicitudes de información respondidas (47806)							
Unidad de medida:	Recursos de revisión	Tipo acumulado:	SUMATORIA	Unidad de medida:	Solicitudes respondidas	Tipo acumulado:	SUMATORIA						

Metas del Indicador

Meta Programada

Var	Enero	Febrero	Marzo	Abril	Mayo	Junio	Julio	Agosto	Septiembre	Octubre	Noviembre	Diciembre	TOTAL
47805	0.00	0.00	1.00	0.00	0.00	1.00	0.00	0.00	1.00	0.00	0.00	1.00	4.00
47806	0.00	0.00	30.00	0.00	0.00	30.00	0.00	0.00	30.00	0.00	0.00	30.00	120.00
Resultado	0.00	0.00	3.33	0.00	0.00	3.33	0.00	0.00	3.33	0.00	0.00	3.33	3.33

Meta Realizada

Var	Enero	Febrero	Marzo	Abril	Mayo	Junio	Julio	Agosto	Septiembre	Octubre	Noviembre	Diciembre	TOTAL
47805	0.00	0.00	1.00	0.00	0.00	0.00	0.00	0.00	0.00	0.00	0.00	0.00	1.00
47806	0.00	0.00	42.00	0.00	0.00	35.00	0.00	0.00	0.00	0.00	0.00	0.00	77.00
Resultado	0.00	0.00	2.38	0.00	0.00	0.00	0.00	0.00	0.00	0.00	0.00	0.00	1.30

Avances del Indicador

Avance en el mes:	0.00	Avance al mes:	1.30
Programado en el mes:	3.33	Programado al mes:	3.33
% de cumplimiento:	0.00	% de cumplimiento:	39.04



Gobierno del Estado de Veracruz de Ignacio de la Llave
Presupuesto Basado en Resultados - Sistema de Evaluación del Desempeño
Reporte de Avance de Indicadores y Justificaciones

Fecha de emisión: 08/07/2024

Reporte al mes de Junio de 2024

Justificación del Incumplimiento del Indicador por Mes		
	Justificación	Adjunto
Marzo	Se registró un recurso de revisión que fue atendido oportunamente	NO
Junio	No se registró ningun recurso de revisión	NO



Gobierno del Estado de Veracruz de Ignacio de la Llave
 Presupuesto Basado en Resultados - Sistema de Evaluación del Desempeño
 Reporte de Avance de Indicadores y Justificaciones

Fecha de emisión: 08/07/2024

Reporte al mes de Junio de 2024

GHP.R.E.471.Y - Atención al Acceso de Información Pública.
 Proporción de recursos de revisión confirmados

Nombre del PP o AI al que pertenece:	GHP.R.E.471.Y - Atención al Acceso de Información Pública.		
UR responsable del indicador:	Sistema para el Desarrollo Integral de la Familia		
Dependencia o entidad responsable:	Sistema para el Desarrollo Integral de la Familia		
		Nivel del objetivo del PP que mide:	
Beneficiario:	Gobierno		

Características del Indicador

Fórmula :	(Recursos de revisión confirmados/Recursos de revisión interpuestos)*100										
Tipo fórmula:	Otras proporciones	Frecuencia:	Trimestral	Dimensión:	Eficacia	Sentido:	Descendente	Tipo:	Gestion		
Recursos de revisión confirmados (47807)						Recursos de revisión interpuestos (47808)					
Unidad de medida:	Recursos de revisión	Tipo acumulado:	SUMATORIA	Unidad de medida:	Recursos de revisión	Tipo acumulado:	SUMATORIA				

Metas del Indicador

Meta Programada

Var	Enero	Febrero	Marzo	Abril	Mayo	Junio	Julio	Agosto	Septiembre	Octubre	Noviembre	Diciembre	TOTAL
47807	0.00	0.00	1.00	0.00	0.00	1.00	0.00	0.00	1.00	0.00	0.00	1.00	4.00
47808	0.00	0.00	1.00	0.00	0.00	1.00	0.00	0.00	1.00	0.00	0.00	1.00	4.00
Resultado	0.00	0.00	100.00	0.00	0.00	100.00	0.00	0.00	100.00	0.00	0.00	100.00	100.00

Meta Realizada

Var	Enero	Febrero	Marzo	Abril	Mayo	Junio	Julio	Agosto	Septiembre	Octubre	Noviembre	Diciembre	TOTAL
47807	0.00	0.00	1.00	0.00	0.00	0.00	0.00	0.00	0.00	0.00	0.00	0.00	1.00
47808	0.00	0.00	1.00	0.00	0.00	0.00	0.00	0.00	0.00	0.00	0.00	0.00	1.00
Resultado	0.00	0.00	100.00	0.00	0.00	0.00	0.00	0.00	0.00	0.00	0.00	0.00	100.00

Avances del Indicador

Avance en el mes:	0.00	Avance al mes:	100.00
Programado en el mes:	100.00	Programado al mes:	100.00
% de cumplimiento:	0.00	% de cumplimiento:	100.00



Gobierno del Estado de Veracruz de Ignacio de la Llave
Presupuesto Basado en Resultados - Sistema de Evaluación del Desempeño
Reporte de Avance de Indicadores y Justificaciones

Fecha de emisión: 08/07/2024

Reporte al mes de Junio de 2024

Justificación del Incumplimiento del Indicador por Mes		
	Justificación	Adjunto
Junio	No se registró ningún recurso de revisión	NO



Gobierno del Estado de Veracruz de Ignacio de la Llave
 Presupuesto Basado en Resultados - Sistema de Evaluación del Desempeño
 Reporte de Avance de Indicadores y Justificaciones

Fecha de emisión: 08/07/2024

Reporte al mes de Junio de 2024

GHP.R.E.471.Y - Atención al Acceso de Información Pública.
 Porcentaje de capacitación otorgada en materia de Acceso a la Información (Transparencia, Gobierno Abierto y Rendición de Cuentas)

Nombre del PP o AI al que pertenece:	GHP.R.E.471.Y - Atención al Acceso de Información Pública.		
UR responsable del indicador:	Sistema para el Desarrollo Integral de la Familia		
Dependencia o entidad responsable:	Sistema para el Desarrollo Integral de la Familia		
		Nivel del objetivo del PP que mide:	
Beneficiario:	Gobierno		

Características del Indicador

Fórmula :	(Cursos de capacitación en materia de Acceso a la Información impartidos/Cursos de capacitación en materia de Acceso a la Información programados)*100										
Tipo fórmula:	Eficacia programática	Frecuencia:	Trimestral	Dimensión:	Eficacia	Sentido:	Ascendente	Tipo:	Gestion		
Cursos de capacitación en materia de Acceso a la Información impartidos (47809)						Cursos de capacitación en materia de Acceso a la Información programados (47810)					
Unidad de medida:	Cursos de capacitación	Tipo acumulado:	SUMATORIA	Unidad de medida:	Cursos de capacitación	Tipo acumulado:	SUMATORIA				

Metas del Indicador

Meta Programada													
Var	Enero	Febrero	Marzo	Abril	Mayo	Junio	Julio	Agosto	Septiembre	Octubre	Noviembre	Diciembre	TOTAL
47809	0.00	0.00	1.00	0.00	0.00	1.00	0.00	0.00	1.00	0.00	0.00	1.00	4.00
47810	0.00	0.00	1.00	0.00	0.00	1.00	0.00	0.00	1.00	0.00	0.00	1.00	4.00
Resultado	0.00	0.00	100.00	0.00	0.00	100.00	0.00	0.00	100.00	0.00	0.00	100.00	100.00

Meta Realizada													
Var	Enero	Febrero	Marzo	Abril	Mayo	Junio	Julio	Agosto	Septiembre	Octubre	Noviembre	Diciembre	TOTAL
47809	0.00	0.00	0.00	0.00	0.00	2.00	0.00	0.00	0.00	0.00	0.00	0.00	2.00
47810	0.00	0.00	1.00	0.00	0.00	1.00	0.00	0.00	0.00	0.00	0.00	0.00	2.00
Resultado	0.00	0.00	0.00	0.00	0.00	200.00	0.00	0.00	0.00	0.00	0.00	0.00	100.00

Avances del Indicador

Avance en el mes:	200.00	Avance al mes:	100.00
Programado en el mes:	100.00	Programado al mes:	100.00
% de cumplimiento:	200.00	% de cumplimiento:	100.00



Gobierno del Estado de Veracruz de Ignacio de la Llave
Presupuesto Basado en Resultados - Sistema de Evaluación del Desempeño
Reporte de Avance de Indicadores y Justificaciones

Fecha de emisión: 08/07/2024

Reporte al mes de Junio de 2024

Justificación del Incumplimiento del Indicador por Mes		
	Justificación	Adjunto
Marzo	No se realizo, debido a que las áreas tienen exceso de trabajo, dejandolo pendiente para el próximo trimestre.	NO
Junio	Se realizaron dos capacitaciones al personal del Sistema y a los usuarios de Quinta de las Rosas	NO



Gobierno del Estado de Veracruz de Ignacio de la Llave
 Presupuesto Basado en Resultados - Sistema de Evaluación del Desempeño
 Reporte de Avance de Indicadores y Justificaciones

Fecha de emisión: 08/07/2024

Reporte al mes de Junio de 2024

GHP.R.E.471.Y - Atención al Acceso de Información Pública.															
Tiempo promedio de respuesta a solicitudes de Acceso a la Información															
Nombre del PP o AI al que pertenece:		GHP.R.E.471.Y - Atención al Acceso de Información Pública.													
UR responsable del indicador:		Sistema para el Desarrollo Integral de la Familia													
Dependencia o entidad responsable:		Sistema para el Desarrollo Integral de la Familia													
												Nivel del objetivo del PP que mide:			
Beneficiario:		Gobierno													
Características del Indicador															
Fórmula :		Sumatoria de días para responder/Total de solicitudes respondidas													
Tipo fórmula:		Razón o promedio			Frecuencia: Trimestral		Dimensión: Eficacia		Sentido: Descendente		Tipo: Gestion				
Sumatoria de días para responder (47811)							Total de solicitudes respondidas (47812)								
Unidad de medida:		Días para responder			Tipo acumulado: SUMATORIA		Unidad de medida: Solicitudes respondidas		Tipo acumulado: SUMATORIA						
Metas del Indicador															
Meta Programada															
Var	Enero	Febrero	Marzo	Abril	Mayo	Junio	Julio	Agosto	Septiembre	Octubre	Noviembre	Diciembre	TOTAL		
47811	0.00	0.00	210.00	0.00	0.00	210.00	0.00	0.00	210.00	0.00	0.00	210.00	840.00		
47812	0.00	0.00	30.00	0.00	0.00	30.00	0.00	0.00	30.00	0.00	0.00	30.00	120.00		
Resultado	0.00	0.00	7.00	0.00	0.00	7.00	0.00	0.00	7.00	0.00	0.00	7.00	7.00		
Meta Realizada															
Var	Enero	Febrero	Marzo	Abril	Mayo	Junio	Julio	Agosto	Septiembre	Octubre	Noviembre	Diciembre	TOTAL		
47811	0.00	0.00	314.00	0.00	0.00	262.00	0.00	0.00	0.00	0.00	0.00	0.00	576.00		
47812	0.00	0.00	42.00	0.00	0.00	35.00	0.00	0.00	0.00	0.00	0.00	0.00	77.00		
Resultado	0.00	0.00	7.48	0.00	0.00	7.49	0.00	0.00	0.00	0.00	0.00	0.00	7.48		
Avances del Indicador															
Avance en el mes:		7.49					Avance al mes:		7.48						
Programado en el mes:		7.00					Programado al mes:		7.00						
% de cumplimiento:		107.00					% de cumplimiento:		106.86						



Gobierno del Estado de Veracruz de Ignacio de la Llave
Presupuesto Basado en Resultados - Sistema de Evaluación del Desempeño
Reporte de Avance de Indicadores y Justificaciones

Fecha de emisión: 08/07/2024

Reporte al mes de Junio de 2024

GHP.R.E.471.Y - Atención al Acceso de Información Pública.
Porcentaje de Actualización de las Obligaciones de Transparencia en el Sistema de Portales de Obligaciones de Transparencia (SIPOT)

Nombre del PP o AI al que pertenece:	GHP.R.E.471.Y - Atención al Acceso de Información Pública.		
UR responsable del indicador:	Sistema para el Desarrollo Integral de la Familia		
Dependencia o entidad responsable:	Sistema para el Desarrollo Integral de la Familia		
		Nivel del objetivo del PP que mide:	
Beneficiario:	Gobierno		

Características del Indicador

Fórmula :	(Total de Obligaciones de Transparencia actualizadas/Total de Obligaciones de Transparencia programadas)*100		
------------------	--	--	--

Tipo fórmula:	Eficacia programática	Frecuencia:	Mensual	Dimensión:	Eficacia	Sentido:	Constante	Tipo:	Gestion
----------------------	-----------------------	--------------------	---------	-------------------	----------	-----------------	-----------	--------------	---------

Total de Obligaciones de Transparencia actualizadas (47813)	Total de Obligaciones de Transparencia programadas (47814)
--	---

Unidad de medida:	Obligaciones de Ley 875	Tipo acumulado:	SUMATORIA	Unidad de medida:	Obligaciones de Ley 875	Tipo acumulado:	SUMATORIA
--------------------------	-------------------------	------------------------	-----------	--------------------------	-------------------------	------------------------	-----------

Metas del Indicador

Meta Programada

Var	Enero	Febrero	Marzo	Abril	Mayo	Junio	Julio	Agosto	Septiembre	Octubre	Noviembre	Diciembre	TOTAL
47813	30.00	0.00	0.00	40.00	0.00	0.00	45.00	0.00	0.00	40.00	0.00	0.00	155.00
47814	30.00	0.00	0.00	40.00	0.00	0.00	45.00	0.00	0.00	40.00	0.00	0.00	155.00
Resultado	100.00	0.00	0.00	100.00	0.00	0.00	100.00	0.00	0.00	100.00	0.00	0.00	100.00

Meta Realizada

Var	Enero	Febrero	Marzo	Abril	Mayo	Junio	Julio	Agosto	Septiembre	Octubre	Noviembre	Diciembre	TOTAL
47813	30.00	0.00	0.00	40.00	0.00	0.00	0.00	0.00	0.00	0.00	0.00	0.00	70.00
47814	30.00	0.00	0.00	40.00	0.00	0.00	0.00	0.00	0.00	0.00	0.00	0.00	70.00
Resultado	100.00	0.00	0.00	100.00	0.00	0.00	0.00	0.00	0.00	0.00	0.00	0.00	100.00

Avances del Indicador

Avance en el mes:	0.00	Avance al mes:	100.00
Programado en el mes:	0.00	Programado al mes:	100.00
% de cumplimiento:	0.00	% de cumplimiento:	100.00







Gobierno del Estado de Veracruz de Ignacio de la Llave
 Presupuesto Basado en Resultados - Sistema de Evaluación del Desempeño
 Reporte de Avance de Indicadores y Justificaciones

Fecha de emisión: 08/07/2024

Reporte al mes de Junio de 2024

Justificación del Incumplimiento del Indicador por Mes		
	Justificación	Adjunto
Febrero	Las Obligaciones de Transparencia, se actualizan mediante tabla de aplicabilidad que son cada tres meses, siendo así en el mes próximo al trimestre.	NO
Marzo	Las Obligaciones de Transparencia, se actualizan mediante tabla de aplicabilidad que son cada tres meses, siendo así en el mes próximo al trimestre.	NO
Mayo	Las Obligaciones de Transparencia, se actualizan mediante tabla de aplicabilidad que son cada tres meses, siendo así en el mes próximo al trimestre.	NO
Junio	Las Obligaciones de Transparencia, se actualizan mediante tabla de aplicabilidad que son cada tres meses, siendo así en el mes próximo al trimestre.	NO

Responsables de la información	
Nombre, cargo y firma del Responsable del Indicador	Nombre, cargo y firma del Titular de la Unidad Responsable
 TRINIDAD PIMENTEL RUEDA JEFA DE LA UNIDAD DE TRANSPARENCIA DEL SEDIF	 NAYELI MARTÍNEZ CALDERÓN DIRECTORA ADMINISTRATIVA DEL SEDIF
Nombre, cargo y firma del Enlace Institucional	Nombre, cargo y firma del Titular de la dependencia o Entidad
 JUAN PABLO MOLINA RODRÍGUEZ JEFE DE LA UNIDAD DE PLANEACIÓN Y DESARROLLO DEL SEDIF	 REBECA QUINTANAR BARCELÓ DIRECTORA GENERAL DEL SISTEMA PARA EL DESARROLLO INTEGRAL DE LA FAMILIA





Gobierno del Estado de Veracruz de Ignacio de la Llave
 Presupuesto Basado en Resultados - Sistema de Evaluación del Desempeño
 Reporte de Avance de Indicadores y Justificaciones

Fecha de emisión: 08/07/2024

Reporte al mes de Junio de 2024

FGE.Q.E.472.Y - Alerta de Violencia de Género contra las Mujeres (AVGM).

Porcentaje de avance en el cumplimiento al Programa General de Trabajo (PGT) de la AVGM

Nombre del PP o AI al que pertenece:	FGE.Q.E.472.Y - Alerta de Violencia de Género contra las Mujeres (AVGM).		
UR responsable del indicador:	Sistema para el Desarrollo Integral de la Familia		
Dependencia o entidad responsable:	Sistema para el Desarrollo Integral de la Familia		
	Nivel del objetivo del PP que mide:		
Beneficiario:	Gobierno		

Características del Indicador

Fórmula :	(Metas del PGT para atención de la AVGM cumplidas/Total de Metas del PGT para atención de la AVGM de la Dependencia o Entidad responsable)*100											
Tipo fórmula:	Eficacia programática	Frecuencia:	Anual	Dimensión:	Eficacia	Sentido:	Constante	Tipo:	Gestion			
Metas del PGT para atención de la AVGM cumplidas (47815)												Total de Metas del PGT para atención de la AVGM de la Dependencia o Entidad responsable (47816)
Unidad de medida:	Metas PGT AVGM cumplidas	Tipo acumulado:	SUMATORIA	Unidad de medida:	Metas PGT AVGM	Tipo acumulado:	SUMATORIA					

Metas del Indicador

Meta Programada

Var	Enero	Febrero	Marzo	Abril	Mayo	Junio	Julio	Agosto	Septiembre	Octubre	Noviembre	Diciembre	TOTAL
47815	0.00	0.00	0.00	0.00	0.00	0.00	0.00	0.00	0.00	0.00	0.00	2.00	2.00
47816	0.00	0.00	0.00	0.00	0.00	0.00	0.00	0.00	0.00	0.00	0.00	2.00	2.00
Resultado	0.00	0.00	0.00	0.00	0.00	0.00	0.00	0.00	0.00	0.00	0.00	100.00	100.00

Meta Realizada

Var	Enero	Febrero	Marzo	Abril	Mayo	Junio	Julio	Agosto	Septiembre	Octubre	Noviembre	Diciembre	TOTAL
47815	0.00	0.00	0.00	0.00	0.00	0.00	0.00	0.00	0.00	0.00	0.00	0.00	0.00
47816	0.00	0.00	0.00	0.00	0.00	0.00	0.00	0.00	0.00	0.00	0.00	0.00	0.00
Resultado	0.00	0.00	0.00	0.00	0.00	0.00	0.00	0.00	0.00	0.00	0.00	0.00	0.00

Avances del Indicador

Avance en el mes:	0.00	Avance al mes:	0.00
Programado en el mes:	0.00	Programado al mes:	0.00
% de cumplimiento:	0.00	% de cumplimiento:	0.00

FGE.Q.E.472.Y - Alerta de Violencia de Género contra las Mujeres (AVGM).															
Porcentaje de servidoras y servidores públicos que cumple el Programa Único de Capacitación (PUC) que atiende actividades de AVGM en la Dependencia o Entidad															
Nombre del PP o AI al que pertenece:		FGE.Q.E.472.Y - Alerta de Violencia de Género contra las Mujeres (AVGM).													
UR responsable del indicador:		Sistema para el Desarrollo Integral de la Familia													
Dependencia o entidad responsable:		Sistema para el Desarrollo Integral de la Familia													
												Nivel del objetivo del PP que mide:			
Beneficiario:		Gobierno													
Características del Indicador															
Fórmula :		((Servidoras públicas con PUC+Servidores públicos con PUC)/Total del personal en la Dependencia o Entidad con AVGM)*100													
Tipo fórmula:		Eficacia programática		Frecuencia: Anual		Dimensión: Eficacia		Sentido: Constante		Tipo: Gestion					
Servidoras públicas con PUC (47817)						Servidores públicos con PUC (47818)									
Unidad de medida:		Servidoras públicas		Tipo acumulado: SUMATORIA		Unidad de medida: Servidores públicos		Tipo acumulado: SUMATORIA							
Total del personal en la Dependencia o Entidad con AVGM (47819)															
Unidad de medida:		Servidoras/es públicos		Tipo acumulado: MÁXIMO											
Metas del Indicador															
Meta Programada															
Var	Enero	Febrero	Marzo	Abril	Mayo	Junio	Julio	Agosto	Septiembre	Octubre	Noviembre	Diciembre	TOTAL		
47817	0.00	0.00	0.00	0.00	0.00	0.00	0.00	0.00	0.00	0.00	0.00	78.00	78.00		
47818	0.00	0.00	0.00	0.00	0.00	0.00	0.00	0.00	0.00	0.00	0.00	80.00	80.00		
47819	0.00	0.00	0.00	0.00	0.00	0.00	0.00	0.00	0.00	0.00	0.00	158.00	158.00		
Resultado	0.00	0.00	0.00	0.00	0.00	0.00	0.00	0.00	0.00	0.00	0.00	100.00	100.00		
Meta Realizada															
Var	Enero	Febrero	Marzo	Abril	Mayo	Junio	Julio	Agosto	Septiembre	Octubre	Noviembre	Diciembre	TOTAL		
47817	0.00	0.00	0.00	0.00	0.00	0.00	0.00	0.00	0.00	0.00	0.00	0.00	0.00		
47818	0.00	0.00	0.00	0.00	0.00	0.00	0.00	0.00	0.00	0.00	0.00	0.00	0.00		
47819	0.00	0.00	0.00	0.00	0.00	0.00	0.00	0.00	0.00	0.00	0.00	0.00	0.00		
Resultado	0.00	0.00	0.00	0.00	0.00	0.00	0.00	0.00	0.00	0.00	0.00	0.00	0.00		
Avances del Indicador															



Gobierno del Estado de Veracruz de Ignacio de la Llave
Presupuesto Basado en Resultados - Sistema de Evaluación del Desempeño
Reporte de Avance de Indicadores y Justificaciones

Fecha de emisión: 08/07/2024

Reporte al mes de Junio de 2024

Avance en el mes:	0.00	Avance al mes:	0.00
Programado en el mes:	0.00	Programado al mes:	0.00
% de cumplimiento:	0.00	% de cumplimiento:	0.00

M

[Handwritten signature]

|



Gobierno del Estado de Veracruz de Ignacio de la Llave
 Presupuesto Basado en Resultados - Sistema de Evaluación del Desempeño
 Reporte de Avance de Indicadores y Justificaciones

Fecha de emisión: 08/07/2024

Reporte al mes de Junio de 2024





FGE.Q.E.472.Y - Alerta de Violencia de Género contra las Mujeres (AVGM). Porcentaje de acciones sustantivas para atender la AVGM													
Nombre del PP o AI al que pertenece:		FGE.Q.E.472.Y - Alerta de Violencia de Género contra las Mujeres (AVGM).											
UR responsable del indicador:		Sistema para el Desarrollo Integral de la Familia											
Dependencia o entidad responsable:		Sistema para el Desarrollo Integral de la Familia											
												Nivel del objetivo del PP que mide:	
Beneficiario:		Gobierno											
Características del Indicador													
Fórmula :		(Acciones realizadas AVGM según PGT/Acciones de AVGM programadas según PGT)*100											
Tipo fórmula:	Eficacia programática	Frecuencia:	Trimestral	Dimensión:	Eficacia	Sentido:	Constante	Tipo:	Gestion				
Acciones de AVGM programadas según PGT (47821)						Acciones realizadas AVGM según PGT (47820)							
Unidad de medida:	Acciones	Tipo acumulado:	SUMATORIA	Unidad de medida:	Acciones	Tipo acumulado:	SUMATORIA						
Metas del Indicador													
Meta Programada													
Var	Enero	Febrero	Marzo	Abril	Mayo	Junio	Julio	Agosto	Septiembre	Octubre	Noviembre	Diciembre	TOTAL
47820	0.00	0.00	25.00	0.00	0.00	25.00	0.00	0.00	25.00	0.00	0.00	25.00	100.00
47821	0.00	0.00	25.00	0.00	0.00	25.00	0.00	0.00	25.00	0.00	0.00	25.00	100.00
Resultado	0.00	0.00	100.00	0.00	0.00	100.00	0.00	0.00	100.00	0.00	0.00	100.00	100.00
Meta Realizada													
Var	Enero	Febrero	Marzo	Abril	Mayo	Junio	Julio	Agosto	Septiembre	Octubre	Noviembre	Diciembre	TOTAL
47820	0.00	0.00	25.00	0.00	0.00	25.00	0.00	0.00	0.00	0.00	0.00	0.00	50.00
47821	0.00	0.00	25.00	0.00	0.00	25.00	0.00	0.00	0.00	0.00	0.00	0.00	50.00
Resultado	0.00	0.00	100.00	0.00	0.00	100.00	0.00	0.00	0.00	0.00	0.00	0.00	100.00
Avances del Indicador													
Avance en el mes:							100.00	Avance al mes:					100.00
Programado en el mes:							100.00	Programado al mes:					100.00
% de cumplimiento:							100.00	% de cumplimiento:					100.00



Gobierno del Estado de Veracruz de Ignacio de la Llave
Presupuesto Basado en Resultados - Sistema de Evaluación del Desempeño
Reporte de Avance de Indicadores y Justificaciones

Fecha de emisión: 08/07/2024

Reporte al mes de Junio de 2024

Responsables de la información	
Nombre, cargo y firma del Responsable del Indicador	Nombre, cargo y firma del Titular de la Unidad Responsable
 MAYRA IVETT GALICIA PÉREZ JEFA DE LA UNIDAD DE GÉNERO DEL SEDIF	 NAYELI MARTÍNEZ CALDERÓN DIRECTORA ADMINISTRATIVA DEL SEDIF
Nombre, cargo y firma del Enlace Institucional	Nombre, cargo y firma del Titular de la dependencia o Entidad
 JUAN PABLO MOLINA RODRÍGUEZ JEFE DE LA UNIDAD DE PLANEACIÓN Y DESARROLLO DEL SEDIF	 REBECA QUINTANAR BARCELÓ DIRECTORA GENERAL DEL SISTEMA PARA EL DESARROLLO INTEGRAL DE LA FAMILIA



Gobierno del Estado de Veracruz de Ignacio de la Llave
 Presupuesto Basado en Resultados - Sistema de Evaluación del Desempeño
 Reporte de Avance de Indicadores y Justificaciones

Fecha de emisión: 08/07/2024

Reporte al mes de Junio de 2024

FGE.Q.E.473.Y - Protección Integral de los Derechos de Niñas, Niños y Adolescentes.
 Porcentaje de actividades realizadas para garantizar la protección de los derechos humanos de las Niñas, Niños y Adolescentes

Nombre del PP o AI al que pertenece:	FGE.Q.E.473.Y - Protección Integral de los Derechos de Niñas, Niños y Adolescentes.		
UR responsable del indicador:	Sistema para el Desarrollo Integral de la Familia		
Dependencia o entidad responsable:	Sistema para el Desarrollo Integral de la Familia		
		Nivel del objetivo del PP que mide:	
Beneficiario:	Gobierno		

Características del Indicador

Fórmula :	(Actividades para garantizar la protección de niñas, niños y adolescentes realizadas/Actividades para garantizar la protección de niñas, niños y adolescentes programadas)*100												
Tipo fórmula:	Eficacia programática	Frecuencia:	Trimestral	Dimensión:	Eficacia	Sentido:	Constante	Tipo:	Gestion				
Actividades para garantizar la protección de niñas, niños y adolescentes realizadas (47822)						Actividades para garantizar la protección de niñas, niños y adolescentes programadas (47823)							
Unidad de medida:	Actividades	Tipo acumulado:	SUMATORIA	Unidad de medida:	Actividades	Tipo acumulado:	SUMATORIA						

Metas del Indicador.

Meta Programada

Var	Enero	Febrero	Marzo	Abril	Mayo	Junio	Julio	Agosto	Septiembre	Octubre	Noviembre	Diciembre	TOTAL
47822	0.00	0.00	2.00	0.00	0.00	4.00	0.00	0.00	4.00	0.00	0.00	3.00	13.00
47823	0.00	0.00	2.00	0.00	0.00	4.00	0.00	0.00	4.00	0.00	0.00	3.00	13.00
Resultado	0.00	0.00	100.00	0.00	0.00	100.00	0.00	0.00	100.00	0.00	0.00	100.00	100.00

Meta Realizada

Var	Enero	Febrero	Marzo	Abril	Mayo	Junio	Julio	Agosto	Septiembre	Octubre	Noviembre	Diciembre	TOTAL
47822	0.00	0.00	1.00	0.00	0.00	1.00	0.00	0.00	0.00	0.00	0.00	0.00	2.00
47823	0.00	0.00	2.00	0.00	0.00	4.00	0.00	0.00	0.00	0.00	0.00	0.00	6.00
Resultado	0.00	0.00	50.00	0.00	0.00	25.00	0.00	0.00	0.00	0.00	0.00	0.00	33.33

Avances del Indicador

Avance en el mes:	25.00	Avance al mes:	33.33
Programado en el mes:	100.00	Programado al mes:	100.00
% de cumplimiento:	25.00	% de cumplimiento:	33.33



Gobierno del Estado de Veracruz de Ignacio de la Llave
Presupuesto Basado en Resultados - Sistema de Evaluación del Desempeño
Reporte de Avance de Indicadores y Justificaciones

Fecha de emisión: 08/07/2024

Reporte al mes de Junio de 2024

Justificación del Incumplimiento del Indicador por Mes		
	Justificación	Adjunto
Marzo	Se recibieron 3 oficios de colaboracion en este trimestre, sin embargo 2 de ellos los familiares decidieron ir por los adolescentes sin intervencion de esta Institucion y 1 se encuentra en charlas entre procuradurias.	NO
Junio	Se recibieron 3 oficios de colaboracion en este trimestre, sin embargo 2 de ellos los familiares decidieron ir por los adolescentes sin intervencion de esta Institucion y 1 se encuentra en charlas entre procuradurias.	NO

FGE.Q.E.473.Y - Protección Integral de los Derechos de Niñas, Niños y Adolescentes.
Porcentaje de acciones de difusión de los derechos humanos de las niñas, niños y adolescentes

Nombre del PP o AI al que pertenece:	FGE.Q.E.473.Y - Protección Integral de los Derechos de Niñas, Niños y Adolescentes.		
UR responsable del indicador:	Sistema para el Desarrollo Integral de la Familia		
Dependencia o entidad responsable:	Sistema para el Desarrollo Integral de la Familia		
		Nivel del objetivo del PP que mide:	
Beneficiario:	Gobierno		

Características del Indicador

Fórmula :	(Acciones de difusión de los Derechos Humanos de niñas, niños y adolescentes realizadas/Acciones de difusión de los Derechos Humanos de niñas, niños y adolescentes programadas)*100											
Tipo fórmula:	Eficacia programática	Frecuencia:	Trimestral	Dimensión:	Eficacia	Sentido:	Constante	Tipo:	Gestion			
Acciones de difusión de los Derechos Humanos de niñas, niños y adolescentes realizadas (47824)	Acciones de difusión de los Derechos Humanos de niñas, niños y adolescentes programadas (47825)											
Unidad de medida:	Acciones	Tipo acumulado:	SUMATORIA	Unidad de medida:	Acciones	Tipo acumulado:	SUMATORIA					

Metas del Indicador

Meta Programada

Var	Enero	Febrero	Marzo	Abril	Mayo	Junio	Julio	Agosto	Septiembre	Octubre	Noviembre	Diciembre	TOTAL
47824	0.00	0.00	1.00	0.00	0.00	1.00	0.00	0.00	1.00	0.00	0.00	1.00	4.00
47825	0.00	0.00	1.00	0.00	0.00	1.00	0.00	0.00	1.00	0.00	0.00	1.00	4.00
Resultado	0.00	0.00	100.00	0.00	0.00	100.00	0.00	0.00	100.00	0.00	0.00	100.00	100.00

Meta Realizada

Var	Enero	Febrero	Marzo	Abril	Mayo	Junio	Julio	Agosto	Septiembre	Octubre	Noviembre	Diciembre	TOTAL
47824	0.00	0.00	1.00	0.00	0.00	1.00	0.00	0.00	0.00	0.00	0.00	0.00	2.00
47825	0.00	0.00	1.00	0.00	0.00	1.00	0.00	0.00	0.00	0.00	0.00	0.00	2.00
Resultado	0.00	0.00	100.00	0.00	0.00	100.00	0.00	0.00	0.00	0.00	0.00	0.00	100.00

Avances del Indicador

Avance en el mes:	100.00	Avance al mes:	100.00
Programado en el mes:	100.00	Programado al mes:	100.00
% de cumplimiento:	100.00	% de cumplimiento:	100.00

FGE.Q.E.473.Y - Protección Integral de los Derechos de Niñas, Niños y Adolescentes.

Porcentaje de capacitación otorgada en materia de protección de los derechos humanos de las niñas, niños y adolescentes

Nombre del PP o AI al que pertenece:	FGE.Q.E.473.Y - Protección Integral de los Derechos de Niñas, Niños y Adolescentes.		
UR responsable del indicador:	Sistema para el Desarrollo Integral de la Familia		
Dependencia o entidad responsable:	Sistema para el Desarrollo Integral de la Familia		
		Nivel del objetivo del PP que mide:	
Beneficiario:	Gobierno		

Características del Indicador

Fórmula :	(Capacitación en materia de los Derechos Humanos de niñas, niños y adolescentes realizadas/Capacitación en materia de los Derechos Humanos de niñas, niños y adolescentes programadas)*100											
Tipo fórmula:	Eficacia programática	Frecuencia:	Trimestral	Dimensión:	Eficacia	Sentido:	Constante	Tipo:	Gestion			
Capacitación en materia de los Derechos Humanos de niñas, niños y adolescentes realizadas (47826)	Capacitación en materia de los Derechos Humanos de niñas, niños y adolescentes programadas (47827)											
Unidad de medida:	Acciones	Tipo acumulado:	SUMATORIA	Unidad de medida:	Acciones	Tipo acumulado:	SUMATORIA					

Metas del Indicador

Meta Programada

Var	Enero	Febrero	Marzo	Abril	Mayo	Junio	Julio	Agosto	Septiembre	Octubre	Noviembre	Diciembre	TOTAL
47826	0.00	0.00	1.00	0.00	0.00	1.00	0.00	0.00	1.00	0.00	0.00	1.00	4.00
47827	0.00	0.00	1.00	0.00	0.00	1.00	0.00	0.00	1.00	0.00	0.00	1.00	4.00
Resultado	0.00	0.00	100.00	0.00	0.00	100.00	0.00	0.00	100.00	0.00	0.00	100.00	100.00

Meta Realizada

Var	Enero	Febrero	Marzo	Abril	Mayo	Junio	Julio	Agosto	Septiembre	Octubre	Noviembre	Diciembre	TOTAL
47826	0.00	0.00	1.00	0.00	0.00	1.00	0.00	0.00	0.00	0.00	0.00	0.00	2.00
47827	0.00	0.00	1.00	0.00	0.00	1.00	0.00	0.00	0.00	0.00	0.00	0.00	2.00
Resultado	0.00	0.00	100.00	0.00	0.00	100.00	0.00	0.00	0.00	0.00	0.00	0.00	100.00

Avances del Indicador

Avance en el mes:	100.00	Avance al mes:	100.00
Programado en el mes:	100.00	Programado al mes:	100.00
% de cumplimiento:	100.00	% de cumplimiento:	100.00

FGE.Q.E.473.Y - Protección Integral de los Derechos de Niñas, Niños y Adolescentes.

Promedio de servidoras y servidores públicos asistentes a eventos de capacitación en materia de protección de los derechos humanos de las niñas, niños y adolescentes

Nombre del PP o AI al que pertenece:	FGE.Q.E.473.Y - Protección Integral de los Derechos de Niñas, Niños y Adolescentes.		
UR responsable del indicador:	Sistema para el Desarrollo Integral de la Familia		
Dependencia o entidad responsable:	Sistema para el Desarrollo Integral de la Familia		
		Nivel del objetivo del PP que mide:	
Beneficiario:	Gobierno		

Características del Indicador

Fórmula :	Número de servidoras y servidores públicos asistentes a eventos de capacitación/Número de eventos de capacitación realizados												
Tipo fórmula:	Razón o promedio	Frecuencia:	Trimestral	Dimensión:	Eficacia	Sentido:	Ascendente	Tipo:	Gestion				
Número de servidoras y servidores públicos asistentes a eventos de capacitación (47828)						Número de eventos de capacitación realizados (47829)							
Unidad de medida:	Servidores públicos	Tipo acumulado:	SUMATORIA	Unidad de medida:	Eventos de capacitación	Tipo acumulado:	SUMATORIA						

Metas del Indicador

Meta Programada

Var	Enero	Febrero	Marzo	Abril	Mayo	Junio	Julio	Agosto	Septiembre	Octubre	Noviembre	Diciembre	TOTAL
47828	0.00	0.00	150.00	0.00	0.00	200.00	0.00	0.00	150.00	0.00	0.00	200.00	700.00
47829	0.00	0.00	1.00	0.00	0.00	1.00	0.00	0.00	1.00	0.00	0.00	1.00	4.00
Resultado	0.00	0.00	150.00	0.00	0.00	200.00	0.00	0.00	150.00	0.00	0.00	200.00	175.00




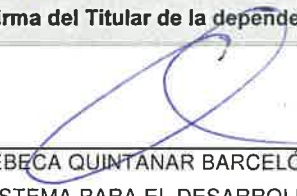
Meta Realizada

Var	Enero	Febrero	Marzo	Abril	Mayo	Junio	Julio	Agosto	Septiembre	Octubre	Noviembre	Diciembre	TOTAL
47828	0.00	0.00	165.00	0.00	0.00	177.00	0.00	0.00	0.00	0.00	0.00	0.00	342.00
47829	0.00	0.00	1.00	0.00	0.00	1.00	0.00	0.00	0.00	0.00	0.00	0.00	2.00
Resultado	0.00	0.00	165.00	0.00	0.00	177.00	0.00	0.00	0.00	0.00	0.00	0.00	171.00

Avances del Indicador

Avance en el mes:		177.00	Avance al mes:		171.00
Programado en el mes:		200.00	Programado al mes:		175.00
% de cumplimiento:		88.50	% de cumplimiento:		97.71

Justificación del Incumplimiento del Indicador por Mes		
	Justificación	Adjunto
Junio	Si bien este trimestre no se alcanzó el 100% de lo programado, es importante destacar que en el trimestre anterior se superó la meta establecida.	NO

Responsables de la información	
Nombre, cargo y firma del Responsable del Indicador	Nombre, cargo y firma del Titular de la Unidad Responsable
 LUTGARDA MADRIGAL VALDEZ PROCURADORA DE PROTECCIÓN DE NIÑAS, NIÑOS Y ADOLESCENTES DEL SEDIF	 NAYELI MARTÍNEZ CALDERÓN DIRECTORA ADMINISTRATIVA DEL SEDIF
Nombre, cargo y firma del Enlace Institucional	Nombre, cargo y firma del Titular de la dependencia o Entidad
 JUAN PABLO MOLINA RODRÍGUEZ JEFE DE LA UNIDAD DE PLANEACIÓN Y DESARROLLO DEL SEDIF	 REBECA QUINTANAR BARCELÓ DIRECTORA GENERAL DEL SISTEMA PARA EL DESARROLLO INTEGRAL DE LA FAMILIA





Gobierno del Estado de Veracruz de Ignacio de la Llave
 Presupuesto Basado en Resultados - Sistema de Evaluación del Desempeño
 Reporte de Avance de Indicadores y Justificaciones

Fecha de emisión: 08/07/2024

Reporte al mes de Junio de 2024

CDC.K.E.085.Q Protección y Restitución de Derechos de Niñas, Niños y Adolescentes.

[F] Tasa de variación de personas apoyadas en sus derechos

Nombre del PP o AI al que pertenece:	CDC.K.E.085.Q Protección y Restitución de Derechos de Niñas, Niños y Adolescentes.		
UR responsable del indicador:	Sistema para el Desarrollo Integral de la Familia		
Dependencia o entidad responsable:	Sistema para el Desarrollo Integral de la Familia		
		Nivel del objetivo del PP que mide:	Fin
Beneficiario:	Niño - Joven		

Características del Indicador

Fórmula :	((Total de personas en situación de riesgo y vulnerabilidad apoyados en el año actual/Total de personas en situación de riesgo y vulnerabilidad apoyados en el año anterior)-1)*100									
Tipo fórmula:	Tasa de variación	Frecuencia:	Anual	Dimensión:	Eficacia	Sentido:	Descendente	Tipo:	Estrategico	
Total de personas en situación de riesgo y vulnerabilidad apoyados en el año actual (47923)	Total de personas en situación de riesgo y vulnerabilidad apoyados en el año anterior (47924)									
Unidad de medida:	Personas	Tipo acumulado:	SUMATORIA	Unidad de medida:	Personas	Tipo acumulado:	SUMATORIA			

Metas del Indicador

Meta Programada

Var	Enero	Febrero	Marzo	Abril	Mayo	Junio	Julio	Agosto	Septiembre	Octubre	Noviembre	Diciembre	TOTAL
47923	0.00	0.00	0.00	0.00	0.00	0.00	0.00	0.00	0.00	0.00	0.00	13,553.00	13,553.00
47924	0.00	0.00	0.00	0.00	0.00	0.00	0.00	0.00	0.00	0.00	0.00	15,808.00	15,808.00
Resultado	0.00	0.00	0.00	0.00	0.00	0.00	0.00	0.00	0.00	0.00	0.00	-14.26	-14.26

Meta Realizada

Var	Enero	Febrero	Marzo	Abril	Mayo	Junio	Julio	Agosto	Septiembre	Octubre	Noviembre	Diciembre	TOTAL
47923	0.00	0.00	0.00	0.00	0.00	0.00	0.00	0.00	0.00	0.00	0.00	0.00	0.00
47924	0.00	0.00	0.00	0.00	0.00	0.00	0.00	0.00	0.00	0.00	0.00	0.00	0.00
Resultado	0.00	0.00	0.00	0.00	0.00	0.00	0.00	0.00	0.00	0.00	0.00	0.00	0.00

Avances del Indicador

Avance en el mes:	0.00	Avance al mes:	0.00
Programado en el mes:	0.00	Programado al mes:	0.00
% de cumplimiento:	0.00	% de cumplimiento:	0.00



Gobierno del Estado de Veracruz de Ignacio de la Llave
 Presupuesto Basado en Resultados - Sistema de Evaluación del Desempeño
 Reporte de Avance de Indicadores y Justificaciones

Fecha de emisión: 08/07/2024

Reporte al mes de Junio de 2024

CDC.K.E.085.Q Protección y Restitución de Derechos de Niñas, Niños y Adolescentes. [P] Tasa de variación de servicios proporcionados a personas														
Nombre del PP o AI al que pertenece:		CDC.K.E.085.Q Protección y Restitución de Derechos de Niñas, Niños y Adolescentes.												
UR responsable del indicador:		Sistema para el Desarrollo Integral de la Familia												
Dependencia o entidad responsable:		Sistema para el Desarrollo Integral de la Familia												
		Nivel del objetivo del PP que mide:						Proposito						
Beneficiario:		Niño - Joven												
Características del Indicador														
Fórmula :		((Número de servicios proporcionados a personas durante el año actual/Total de servicios proporcionados a personas en el año anterior)-1)*100												
Tipo fórmula:		Tasa de variación			Frecuencia: Anual			Dimensión: Eficacia			Sentido: Ascendente		Tipo: Estrategico	
Número de servicios proporcionados a personas durante el año actual (47903)							Total de servicios proporcionados a personas en el año anterior (47925)							
Unidad de medida:		Bienes y Servicios			Tipo acumulado: SUMATORIA			Unidad de medida: Bienes y Servicios		Tipo acumulado: SUMATORIA				
Metas del Indicador														
Meta Programada														
Var	Enero	Febrero	Marzo	Abril	Mayo	Junio	Julio	Agosto	Septiembre	Octubre	Noviembre	Diciembre	TOTAL	
47903	0.00	0.00	0.00	0.00	0.00	0.00	0.00	0.00	0.00	0.00	0.00	493,236.00	493,236.00	
47925	0.00	0.00	0.00	0.00	0.00	0.00	0.00	0.00	0.00	0.00	0.00	455,985.00	455,985.00	
Resultado	0.00	0.00	0.00	0.00	0.00	0.00	0.00	0.00	0.00	0.00	0.00	8.17	8.17	
Meta Realizada														
Var	Enero	Febrero	Marzo	Abril	Mayo	Junio	Julio	Agosto	Septiembre	Octubre	Noviembre	Diciembre	TOTAL	
47903	0.00	0.00	0.00	0.00	0.00	0.00	0.00	0.00	0.00	0.00	0.00	0.00	0.00	
47925	0.00	0.00	0.00	0.00	0.00	0.00	0.00	0.00	0.00	0.00	0.00	0.00	0.00	
Resultado	0.00	0.00	0.00	0.00	0.00	0.00	0.00	0.00	0.00	0.00	0.00	0.00	0.00	
Avances del Indicador														
Avance en el mes:		0.00						Avance al mes:				0.00		
Programado en el mes:		0.00						Programado al mes:				0.00		
% de cumplimiento:		0.00						% de cumplimiento:				0.00		



Gobierno del Estado de Veracruz de Ignacio de la Llave
 Presupuesto Basado en Resultados - Sistema de Evaluación del Desempeño
 Reporte de Avance de Indicadores y Justificaciones

Fecha de emisión: 08/07/2024

Reporte al mes de Junio de 2024

CDC.K.E.085.Q Protección y Restitución de Derechos de Niñas, Niños y Adolescentes. [C1] Porcentaje de servicios y apoyos para la restitución de derechos de NNA otorgados																			
Nombre del PP o AI al que pertenece:		CDC.K.E.085.Q Protección y Restitución de Derechos de Niñas, Niños y Adolescentes.																	
UR responsable del indicador:		Sistema para el Desarrollo Integral de la Familia																	
Dependencia o entidad responsable:		Sistema para el Desarrollo Integral de la Familia																	
								Nivel del objetivo del PP que mide:		Componente									
Beneficiario:		Niño - Joven																	
Características del Indicador																			
Fórmula :		(Total de servicios para la restitución de derechos otorgados a NNA/Total de servicios para la restitución de derechos solicitados por NNA)*100																	
Tipo fórmula:		Otras proporciones		Frecuencia:		Semestral		Dimensión:		Eficacia		Sentido:		Ascendente		Tipo:		Gestion	
Total de servicios para la restitución de derechos otorgados a NNA (47904)							Total de servicios para la restitución de derechos solicitados por NNA (47926)												
Unidad de medida:		Servicios		Tipo acumulado:		SUMATORIA		Unidad de medida:		Servicios		Tipo acumulado:		SUMATORIA					
Metas del Indicador																			
Meta Programada																			
Var	Enero	Febrero	Marzo	Abril	Mayo	Junio	Julio	Agosto	Septiembre	Octubre	Noviembre	Diciembre	TOTAL						
47904	0.00	0.00	0.00	0.00	0.00	244,255.00	0.00	0.00	0.00	0.00	0.00	248,755.00	493,010.00						
47926	0.00	0.00	0.00	0.00	0.00	244,255.00	0.00	0.00	0.00	0.00	0.00	248,755.00	493,010.00						
Resultado	0.00	0.00	0.00	0.00	0.00	100.00	0.00	0.00	0.00	0.00	0.00	100.00	100.00						
Meta Realizada																			
Var	Enero	Febrero	Marzo	Abril	Mayo	Junio	Julio	Agosto	Septiembre	Octubre	Noviembre	Diciembre	TOTAL						
47904	0.00	0.00	0.00	0.00	0.00	196,587.00	0.00	0.00	0.00	0.00	0.00	0.00	196,587.00						
47926	0.00	0.00	0.00	0.00	0.00	196,587.00	0.00	0.00	0.00	0.00	0.00	0.00	196,587.00						
Resultado	0.00	0.00	0.00	0.00	0.00	100.00	0.00	0.00	0.00	0.00	0.00	0.00	100.00						
Avances del Indicador																			
Avance en el mes:		100.00						Avance al mes:		100.00									
Programado en el mes:		100.00						Programado al mes:		100.00									
% de cumplimiento:		100.00						% de cumplimiento:		100.00									



Gobierno del Estado de Veracruz de Ignacio de la Llave
Presupuesto Basado en Resultados - Sistema de Evaluación del Desempeño
Reporte de Avance de Indicadores y Justificaciones

Fecha de emisión: 08/07/2024

Reporte al mes de Junio de 2024

Justificación del Incumplimiento del Indicador por Mes

	Justificación	Adjunto
Junio	El Indicador está sujeto a demanda. En el semestre que nos ocupa, hubo menos ingresos de Niñas, Niños y Adolescentes en el CAS de Migrantes No Acompañados, debido a la apertura de los Albergues que ubicaron en Minatitlan, Acayucan, Omealca, Tuxpan, Poza Rica.	NO



Gobierno del Estado de Veracruz de Ignacio de la Llave
 Presupuesto Basado en Resultados - Sistema de Evaluación del Desempeño
 Reporte de Avance de Indicadores y Justificaciones

Fecha de emisión: 08/07/2024

Reporte al mes de Junio de 2024

CDC.K.E.085.Q Protección y Restitución de Derechos de Niñas, Niños y Adolescentes.
 [C2] Porcentaje de eventos realizados de prevención de NNA

Nombre del PP o AI al que pertenece:	CDC.K.E.085.Q Protección y Restitución de Derechos de Niñas, Niños y Adolescentes.		
UR responsable del indicador:	Sistema para el Desarrollo Integral de la Familia		
Dependencia o entidad responsable:	Sistema para el Desarrollo Integral de la Familia		
		Nivel del objetivo del PP que mide:	Componente
Beneficiario:	Niño - Joven		

Características del Indicador

Fórmula :	(Total de eventos realizados para niñas, niños y adolescentes/Total de eventos solicitados a realizar para niñas, niños y adolescentes)*100												
Tipo fórmula:	Otras proporciones	Frecuencia:	Semestral	Dimensión:	Eficacia	Sentido:	Ascendente	Tipo:	Gestion				
Total de eventos realizados para niñas, niños y adolescentes (47938)						Total de eventos solicitados a realizar para niñas, niños y adolescentes (47939)							
Unidad de medida:	Eventos	Tipo acumulado:	SUMATORIA	Unidad de medida:	Eventos	Tipo acumulado:	SUMATORIA						

Metas del Indicador

Meta Programada

Var	Enero	Febrero	Marzo	Abril	Mayo	Junio	Julio	Agosto	Septiembre	Octubre	Noviembre	Diciembre	TOTAL
47938	0.00	0.00	0.00	0.00	0.00	119.00	0.00	0.00	0.00	0.00	0.00	107.00	226.00
47939	0.00	0.00	0.00	0.00	0.00	119.00	0.00	0.00	0.00	0.00	0.00	107.00	226.00
Resultado	0.00	0.00	0.00	0.00	0.00	100.00	0.00	0.00	0.00	0.00	0.00	100.00	100.00

Meta Realizada

Var	Enero	Febrero	Marzo	Abril	Mayo	Junio	Julio	Agosto	Septiembre	Octubre	Noviembre	Diciembre	TOTAL
47938	0.00	0.00	0.00	0.00	0.00	76.00	0.00	0.00	0.00	0.00	0.00	0.00	76.00
47939	0.00	0.00	0.00	0.00	0.00	76.00	0.00	0.00	0.00	0.00	0.00	0.00	76.00
Resultado	0.00	0.00	0.00	0.00	0.00	100.00	0.00	0.00	0.00	0.00	0.00	0.00	100.00

Avances del Indicador

Avance en el mes:	100.00	Avance al mes:	100.00
Programado en el mes:	100.00	Programado al mes:	100.00
% de cumplimiento:	100.00	% de cumplimiento:	100.00



Gobierno del Estado de Veracruz de Ignacio de la Llave
Presupuesto Basado en Resultados - Sistema de Evaluación del Desempeño
Reporte de Avance de Indicadores y Justificaciones

Fecha de emisión: 08/07/2024

Reporte al mes de Junio de 2024

Justificación del Incumplimiento del Indicador por Mes		
	Justificación	Adjunto
Junio	El Indicador está sujeto a demanda. Por la veda electoral y disminución de solicitudes de pláticas y talleres por parte de los SMDIF e Instituciones educativas y de otros servicios, no se alcanzó la meta.	NO



Gobierno del Estado de Veracruz de Ignacio de la Llave
 Presupuesto Basado en Resultados - Sistema de Evaluación del Desempeño
 Reporte de Avance de Indicadores y Justificaciones

Fecha de emisión: 08/07/2024

Reporte al mes de Junio de 2024

CDC.K.E.085.Q Protección y Restitución de Derechos de Niñas, Niños y Adolescentes, [A3.C1] Porcentaje de acciones realizadas en CAS con NNA sin cuidados parentales																	
Nombre del PP o AI al que pertenece:		CDC.K.E.085.Q Protección y Restitución de Derechos de Niñas, Niños y Adolescentes.															
UR responsable del indicador:		Sistema para el Desarrollo Integral de la Familia															
Dependencia o entidad responsable:		Sistema para el Desarrollo Integral de la Familia															
												Nivel del objetivo del PP que mide:		Actividad			
Beneficiario:		Niño - Joven															
Características del Indicador																	
Fórmula :		(Número de acciones realizadas en CAS para su regularización/Total de acciones solicitadas en CAS para su regularización)*100															
Tipo fórmula:		Otras proporciones			Frecuencia: Trimestral			Dimensión: Eficacia			Sentido: Ascendente		Tipo: Gestion				
Número de acciones realizadas en CAS para su regularización (47930)							Total de acciones solicitadas en CAS para su regularización (47931)										
Unidad de medida:		Acciones			Tipo acumulado: SUMATORIA			Unidad de medida:		Acciones			Tipo acumulado: SUMATORIA				
Metas del Indicador																	
Meta Programada																	
Var	Enero	Febrero	Marzo	Abril	Mayo	Junio	Julio	Agosto	Septiembre	Octubre	Noviembre	Diciembre	TOTAL				
47930	0.00	0.00	12.00	0.00	0.00	13.00	0.00	0.00	12.00	0.00	0.00	13.00	50.00				
47931	0.00	0.00	12.00	0.00	0.00	13.00	0.00	0.00	12.00	0.00	0.00	13.00	50.00				
Resultado	0.00	0.00	100.00	0.00	0.00	100.00	0.00	0.00	100.00	0.00	0.00	100.00	100.00				
Meta Realizada																	
Var	Enero	Febrero	Marzo	Abril	Mayo	Junio	Julio	Agosto	Septiembre	Octubre	Noviembre	Diciembre	TOTAL				
47930	0.00	0.00	0.00	0.00	0.00	25.00	0.00	0.00	0.00	0.00	0.00	0.00	25.00				
47931	0.00	0.00	0.00	0.00	0.00	25.00	0.00	0.00	0.00	0.00	0.00	0.00	25.00				
Resultado	0.00	0.00	0.00	0.00	0.00	100.00	0.00	0.00	0.00	0.00	0.00	0.00	100.00				
Avances del Indicador																	
Avance en el mes:							100.00		Avance al mes:							100.00	
Programado en el mes:							100.00		Programado al mes:							100.00	
% de cumplimiento:							100.00		% de cumplimiento:							100.00	



Gobierno del Estado de Veracruz de Ignacio de la Llave
Presupuesto Basado en Resultados - Sistema de Evaluación del Desempeño
Reporte de Avance de Indicadores y Justificaciones

Fecha de emisión: 08/07/2024

Reporte al mes de Junio de 2024

Justificación del Incumplimiento del Indicador por Mes		
	Justificación	Adjunto
Marzo	Derivado de la Programación Nacional de Supervisiones, no se han realizado las mismas, hasta el mes de junio	NO
Junio	De acuerdo a la programación de visitas de supervisión, estas se llevaron a cabo durante el mes de junio, completando el primer y segundo trimestre.	NO



Gobierno del Estado de Veracruz de Ignacio de la Llave
 Presupuesto Basado en Resultados - Sistema de Evaluación del Desempeño
 Reporte de Avance de Indicadores y Justificaciones

Fecha de emisión: 08/07/2024

Reporte al mes de Junio de 2024

CDC.K.E.085.Q Protección y Restitución de Derechos de Niñas, Niños y Adolescentes.
 [A4.C1] Porcentaje de servicios para la protección integral de derechos de NNA

Nombre del PP o AI al que pertenece:	CDC.K.E.085.Q Protección y Restitución de Derechos de Niñas, Niños y Adolescentes.		
UR responsable del indicador:	Sistema para el Desarrollo Integral de la Familia		
Dependencia o entidad responsable:	Sistema para el Desarrollo Integral de la Familia		
		Nivel del objetivo del PP que mide:	Actividad
Beneficiario:	Niño - Joven		

Características del Indicador

Fórmula :	(Total de servicios de asesoría, representaciones y restitución de derechos a NNA/Total de asesoría, representaciones y restitución de derechos a NNA solicitados)*100											
Tipo fórmula:	Otras proporciones	Frecuencia:	Trimestral	Dimensión:	Eficacia	Sentido:	Ascendente	Tipo:	Gestion			
Total de servicios de asesoría, representaciones y restitución de derechos a NNA (47932)	Total de asesoría, representaciones y restitución de derechos a NNA solicitados (47933)											
Unidad de medida:	Servicios	Tipo acumulado:	SUMATORIA	Unidad de medida:	Servicios	Tipo acumulado:	SUMATORIA					

Metas del Indicador

Meta Programada

Var	Enero	Febrero	Marzo	Abril	Mayo	Junio	Julio	Agosto	Septiembre	Octubre	Noviembre	Diciembre	TOTAL
47932	0.00	0.00	1,500.00	0.00	0.00	1,700.00	0.00	0.00	1,450.00	0.00	0.00	1,250.00	5,900.00
47933	0.00	0.00	1,500.00	0.00	0.00	1,700.00	0.00	0.00	1,450.00	0.00	0.00	1,250.00	5,900.00
Resultado	0.00	0.00	100.00	0.00	0.00	100.00	0.00	0.00	100.00	0.00	0.00	100.00	100.00

Meta Realizada

Var	Enero	Febrero	Marzo	Abril	Mayo	Junio	Julio	Agosto	Septiembre	Octubre	Noviembre	Diciembre	TOTAL
47932	0.00	0.00	866.00	0.00	0.00	1,495.00	0.00	0.00	0.00	0.00	0.00	0.00	2,361.00
47933	0.00	0.00	866.00	0.00	0.00	1,495.00	0.00	0.00	0.00	0.00	0.00	0.00	2,361.00
Resultado	0.00	0.00	100.00	0.00	0.00	100.00	0.00	0.00	0.00	0.00	0.00	0.00	100.00

Avances del Indicador

Avance en el mes:	100.00	Avance al mes:	100.00
Programado en el mes:	100.00	Programado al mes:	100.00
% de cumplimiento:	100.00	% de cumplimiento:	100.00



Gobierno del Estado de Veracruz de Ignacio de la Llave
Presupuesto Basado en Resultados - Sistema de Evaluación del Desempeño
Reporte de Avance de Indicadores y Justificaciones

Fecha de emisión: 08/07/2024

Reporte al mes de Junio de 2024

Justificación del Incumplimiento del Indicador por Mes		
	Justificación	Adjunto
Marzo	No se cumplió la meta, ya que en la Subprocuraduría de Restitución de Derechos de Niñas, Niños y Adolescentes, hubo poca demanda de usuarios	NO
Junio	No se cumplió la meta, ya que en la Subprocuraduría de Restitución de Derechos de Niñas, Niños y Adolescentes, hubo poca demanda de usuarios. En la Subprocuraduría de Riesgos y Difusión de los Derechos de NNA, se han presentado más personas de lo esperado a solicitar asesoría.	NO



Gobierno del Estado de Veracruz de Ignacio de la Llave
Presupuesto Basado en Resultados - Sistema de Evaluación del Desempeño
Reporte de Avance de Indicadores y Justificaciones

Fecha de emisión: 08/07/2024

Reporte al mes de Junio de 2024

CDC.K.E.085.Q Protección y Restitución de Derechos de Niñas, Niños y Adolescentes. [A5.C1] Porcentaje de servicios otorgados a NNA en adopción y acogida														
Nombre del PP o AI al que pertenece:		CDC.K.E.085.Q Protección y Restitución de Derechos de Niñas, Niños y Adolescentes.												
UR responsable del indicador:		Sistema para el Desarrollo Integral de la Familia												
Dependencia o entidad responsable:		Sistema para el Desarrollo Integral de la Familia												
		Nivel del objetivo del PP que mide:										Actividad		
Beneficiario:		Niño - Joven												
Características del Indicador														
Fórmula :		(Total de servicios jurídicos y administrativos en adopción y familias de acogida otorgados/Total de servicios jurídicos y admtdvo. solicitados en adopción y familias de acogida)*100												
Tipo fórmula:		Otras proporciones		Frecuencia: Trimestral		Dimensión: Eficacia		Sentido: Ascendente		Tipo: Gestion				
Total de servicios jurídicos y administrativos en adopción y familias de acogida otorgados (47934)						Total de servicios jurídicos y admtdvo. solicitados en adopción y familias de acogida (47935)								
Unidad de medida: Servicios		Tipo acumulado: SUMATORIA		Unidad de medida: Servicios		Tipo acumulado: SUMATORIA								
Metas del Indicador														
Meta Programada														
Var	Enero	Febrero	Marzo	Abril	Mayo	Junio	Julio	Agosto	Septiembre	Octubre	Noviembre	Diciembre	TOTAL	
47934	0.00	0.00	515.00	0.00	0.00	515.00	0.00	0.00	515.00	0.00	0.00	515.00	2,060.00	
47935	0.00	0.00	515.00	0.00	0.00	515.00	0.00	0.00	515.00	0.00	0.00	515.00	2,060.00	
Resultado	0.00	0.00	100.00	0.00	0.00	100.00	0.00	0.00	100.00	0.00	0.00	100.00	100.00	
Meta Realizada														
Var	Enero	Febrero	Marzo	Abril	Mayo	Junio	Julio	Agosto	Septiembre	Octubre	Noviembre	Diciembre	TOTAL	
47934	0.00	0.00	283.00	0.00	0.00	225.00	0.00	0.00	0.00	0.00	0.00	0.00	508.00	
47935	0.00	0.00	283.00	0.00	0.00	225.00	0.00	0.00	0.00	0.00	0.00	0.00	508.00	
Resultado	0.00	0.00	100.00	0.00	0.00	100.00	0.00	0.00	0.00	0.00	0.00	0.00	100.00	
Avances del Indicador														
Avance en el mes:		100.00						Avance al mes:						100.00
Programado en el mes:		100.00						Programado al mes:						100.00
% de cumplimiento:		100.00						% de cumplimiento:						100.00



Gobierno del Estado de Veracruz de Ignacio de la Llave
Presupuesto Basado en Resultados - Sistema de Evaluación del Desempeño
Reporte de Avance de Indicadores y Justificaciones

Fecha de emisión: 08/07/2024

Reporte al mes de Junio de 2024

Justificación del Incumplimiento del Indicador por Mes		
	Justificación	Adjunto
Marzo	En cuanto a este indicador se informa que la medición trimestral de los servicios se basa en las solicitudes, que se reciben en el portal, así como llamadas y asesorías que se realizan por lo cual no depende de esta Subprocuraduría el resultado obtenido, si no como ya se dijo corresponde a las solicitudes, llamadas y asesorías por lo que no puede traducirse en una mala planeación pues se atiende la totalidad de tales solicitudes.	NO
Junio	En cuanto a este indicador se informa que la medición trimestral de los servicios se basa en las solicitudes, que se reciben en el portal, así como llamadas y asesorías que se realizan por lo cual no depende de esta Subprocuraduría el resultado obtenido, si no como ya se dijo corresponde a las solicitudes, llamadas y asesorías por lo que no puede traducirse en una mala planeación pues se atiende la totalidad de tales solicitudes.	NO



Gobierno del Estado de Veracruz de Ignacio de la Llave
 Presupuesto Basado en Resultados - Sistema de Evaluación del Desempeño
 Reporte de Avance de Indicadores y Justificaciones

Fecha de emisión: 08/07/2024

Reporte al mes de Junio de 2024

CDC.K.E.085.Q Protección y Restitución de Derechos de Niñas, Niños y Adolescentes.
 [A6.C1] Razón entre niñas y niños menores de 18 años apoyados en restitución de derechos

Nombre del PP o AI al que pertenece:	CDC.K.E.085.Q Protección y Restitución de Derechos de Niñas, Niños y Adolescentes.		
UR responsable del indicador:	Sistema para el Desarrollo Integral de la Familia		
Dependencia o entidad responsable:	Sistema para el Desarrollo Integral de la Familia		
		Nivel del objetivo del PP que mide:	Actividad
Beneficiario:	Niño - Joven		

Características del Indicador

Fórmula :	(Total de niñas apoyadas en restitución de derechos en el año/Total de niños apoyados en restitución de derechos en el año)												
Tipo fórmula:	Razón o promedio	Frecuencia:	Semestral	Dimensión:	Eficacia	Sentido:	Ascendente	Tipo:	Gestion				
Total de niñas apoyadas en restitución de derechos en el año (47936)						Total de niños apoyados en restitución de derechos en el año (47937)							
Unidad de medida:	Niñas	Tipo acumulado:	SUMATORIA	Unidad de medida:	Niños	Tipo acumulado:	SUMATORIA						

Metas del Indicador

Meta Programada

Var	Enero	Febrero	Marzo	Abril	Mayo	Junio	Julio	Agosto	Septiembre	Octubre	Noviembre	Diciembre	TOTAL
47936	0.00	0.00	0.00	0.00	0.00	909.00	0.00	0.00	0.00	0.00	0.00	508.00	1,417.00
47937	0.00	0.00	0.00	0.00	0.00	607.00	0.00	0.00	0.00	0.00	0.00	408.00	1,015.00
Resultado	0.00	0.00	0.00	0.00	0.00	1.50	0.00	0.00	0.00	0.00	0.00	1.25	1.40

Meta Realizada

Var	Enero	Febrero	Marzo	Abril	Mayo	Junio	Julio	Agosto	Septiembre	Octubre	Noviembre	Diciembre	TOTAL
47936	0.00	0.00	0.00	0.00	0.00	490.00	0.00	0.00	0.00	0.00	0.00	0.00	490.00
47937	0.00	0.00	0.00	0.00	0.00	350.00	0.00	0.00	0.00	0.00	0.00	0.00	350.00
Resultado	0.00	0.00	0.00	0.00	0.00	1.40	0.00	0.00	0.00	0.00	0.00	0.00	1.40

Avances del Indicador

Avance en el mes:	1.40	Avance al mes:	1.40
Programado en el mes:	1.50	Programado al mes:	1.50
% de cumplimiento:	93.33	% de cumplimiento:	93.33



Gobierno del Estado de Veracruz de Ignacio de la Llave
Presupuesto Basado en Resultados - Sistema de Evaluación del Desempeño
Reporte de Avance de Indicadores y Justificaciones

Fecha de emisión: 08/07/2024

Reporte al mes de Junio de 2024

Justificación del Incumplimiento del Indicador por Mes		
	Justificación	Adjunto
Junio	En cuanto a este indicador no depende de la Subprocuraduría de Adopciones y Familias de Acogida el resultado de las Niñas, Niños y Adolescentes entregados en Adopción, si no de terceros tales como fiscalías, por lo que no puede traducirse en una mala planeación y en la Subprocuraduría de Restitución de Derechos de Niñas, Niños y Adolescentes, hubo poca demanda de usuarios.	NO



Gobierno del Estado de Veracruz de Ignacio de la Llave
 Presupuesto Basado en Resultados - Sistema de Evaluación del Desempeño
 Reporte de Avance de Indicadores y Justificaciones

Fecha de emisión: 08/07/2024

Reporte al mes de Junio de 2024

CDC.K.E.085.Q Protección y Restitución de Derechos de Niñas, Niños y Adolescentes.
 [A7.C1] Razón entre mujeres y hombres mayores de edad apoyados con servicios jurídicos y sociales

Nombre del PP o AI al que pertenece:	CDC.K.E.085.Q Protección y Restitución de Derechos de Niñas, Niños y Adolescentes.		
UR responsable del indicador:	Sistema para el Desarrollo Integral de la Familia		
Dependencia o entidad responsable:	Sistema para el Desarrollo Integral de la Familia		
		Nivel del objetivo del PP que mide:	Actividad
Beneficiario:	Niño - Joven		

Características del Indicador

Fórmula :	(Total de mujeres mayores de 18 años apoyadas con serv. jurídicos y sociales en el año/Total de hombres mayores de 18 años apoyados con serv. jurídicos y sociales en el año)											
Tipo fórmula:	Razón o promedio	Frecuencia:	Semestral	Dimensión:	Eficacia	Sentido:	Ascendente	Tipo:	Gestion			
Total de mujeres mayores de 18 años apoyadas con serv. jurídicos y sociales en el año (47906)	Total de hombres mayores de 18 años apoyados con serv. jurídicos y sociales en el año (47907)											
Unidad de medida:	Mujeres	Tipo acumulado:	SUMATORIA	Unidad de medida:	Hombres	Tipo acumulado:	SUMATORIA					

Metas del Indicador

Meta Programada

Var	Enero	Febrero	Marzo	Abril	Mayo	Junio	Julio	Agosto	Septiembre	Octubre	Noviembre	Diciembre	TOTAL
47906	0.00	0.00	0.00	0.00	0.00	1,030.00	0.00	0.00	0.00	0.00	0.00	930.00	1,960.00
47907	0.00	0.00	0.00	0.00	0.00	615.00	0.00	0.00	0.00	0.00	0.00	665.00	1,280.00
Resultado	0.00	0.00	0.00	0.00	0.00	1.67	0.00	0.00	0.00	0.00	0.00	1.40	1.53

Meta Realizada

Var	Enero	Febrero	Marzo	Abril	Mayo	Junio	Julio	Agosto	Septiembre	Octubre	Noviembre	Diciembre	TOTAL
47906	0.00	0.00	0.00	0.00	0.00	510.00	0.00	0.00	0.00	0.00	0.00	0.00	510.00
47907	0.00	0.00	0.00	0.00	0.00	381.00	0.00	0.00	0.00	0.00	0.00	0.00	381.00
Resultado	0.00	0.00	0.00	0.00	0.00	1.34	0.00	0.00	0.00	0.00	0.00	0.00	1.34

Avances del Indicador

Avance en el mes:	1.34	Avance al mes:	1.34
Programado en el mes:	1.67	Programado al mes:	1.67
% de cumplimiento:	80.24	% de cumplimiento:	80.24



Gobierno del Estado de Veracruz de Ignacio de la Llave
Presupuesto Basado en Resultados - Sistema de Evaluación del Desempeño
Reporte de Avance de Indicadores y Justificaciones

Fecha de emisión: 08/07/2024

Reporte al mes de Junio de 2024

Justificación del Incumplimiento del Indicador por Mes		
	Justificación	Adjunto
Junio	En cuanto a este indicador se informa que la medición semestral de los usuarios se basa en las solicitudes que se reciben en el portal, por lo cual no depende de esta Subprocuraduría el resultado obtenido, si no como ya se dijo corresponde a las solicitudes, por lo que no puede traducirse en una mala planeación pues se atiende la totalidad de tales solicitudes en la Subprocuraduría de Adopciones y Familia de Acogida. En la Subprocuraduría de Restitución de Derechos de Niñas, Niños y Adolescentes, hubo poca demanda de usuarios y en la Subprocuraduría de Riesgos y Difusión de los Derechos de NNA se han presentado más personas de lo esperado a solicitar asesoría en relación de su indicador.	NO



Gobierno del Estado de Veracruz de Ignacio de la Llave
 Presupuesto Basado en Resultados - Sistema de Evaluación del Desempeño
 Reporte de Avance de Indicadores y Justificaciones

Fecha de emisión: 08/07/2024

Reporte al mes de Junio de 2024

CDC.K.E.085.Q Protección y Restitución de Derechos de Niñas, Niños y Adolescentes.
 [A3.C2] Razón entre mujeres y hombres mayores de edad apoyados con pláticas y capacitaciones

Nombre del PP o AI al que pertenece:	CDC.K.E.085.Q Protección y Restitución de Derechos de Niñas, Niños y Adolescentes.		
UR responsable del indicador:	Sistema para el Desarrollo Integral de la Familia		
Dependencia o entidad responsable:	Sistema para el Desarrollo Integral de la Familia		
		Nivel del objetivo del PP que mide:	Actividad
Beneficiario:	Niño - Joven		

Características del Indicador

Fórmula :	(Total de mujeres mayores de 18 años apoyadas con eventos en el año/Total de hombres mayores de 18 años apoyados con eventos en el año)										
Tipo fórmula:	Razón o promedio	Frecuencia:	Semestral	Dimensión:	Eficacia	Sentido:	Ascendente	Tipo:	Gestion		
Total de mujeres mayores de 18 años apoyadas con eventos en el año (47944)					Total de hombres mayores de 18 años apoyados con eventos en el año (47945)						
Unidad de medida:	Mujeres	Tipo acumulado:	SUMATORIA	Unidad de medida:	Hombres	Tipo acumulado:	SUMATORIA				

Metas del Indicador

Meta Programada

Var	Enero	Febrero	Marzo	Abril	Mayo	Junio	Julio	Agosto	Septiembre	Octubre	Noviembre	Diciembre	TOTAL
47944	0.00	0.00	0.00	0.00	0.00	345.00	0.00	0.00	0.00	0.00	0.00	375.00	720.00
47945	0.00	0.00	0.00	0.00	0.00	275.00	0.00	0.00	0.00	0.00	0.00	300.00	575.00
Resultado	0.00	0.00	0.00	0.00	0.00	1.25	0.00	0.00	0.00	0.00	0.00	1.25	1.25

Meta Realizada

Var	Enero	Febrero	Marzo	Abril	Mayo	Junio	Julio	Agosto	Septiembre	Octubre	Noviembre	Diciembre	TOTAL
47944	0.00	0.00	0.00	0.00	0.00	315.00	0.00	0.00	0.00	0.00	0.00	0.00	315.00
47945	0.00	0.00	0.00	0.00	0.00	148.00	0.00	0.00	0.00	0.00	0.00	0.00	148.00
Resultado	0.00	0.00	0.00	0.00	0.00	2.13	0.00	0.00	0.00	0.00	0.00	0.00	2.13

Avances del Indicador

Avance en el mes:	2.13	Avance al mes:	2.13
Programado en el mes:	1.25	Programado al mes:	1.25
% de cumplimiento:	170.40	% de cumplimiento:	170.40



Gobierno del Estado de Veracruz de Ignacio de la Llave
Presupuesto Basado en Resultados - Sistema de Evaluación del Desempeño
Reporte de Avance de Indicadores y Justificaciones

Fecha de emisión: 08/07/2024

Reporte al mes de Junio de 2024

Justificación del Incumplimiento del Indicador por Mes

	Justificación	Adjunto
Junio	Por la veda electoral y disminución de solicitudes de pláticas y talleres por parte de los SMDIF e Instituciones educativas y de otros servicios, no se alcanzó la meta.	NO



Gobierno del Estado de Veracruz de Ignacio de la Llave
 Presupuesto Basado en Resultados - Sistema de Evaluación del Desempeño
 Reporte de Avance de Indicadores y Justificaciones

Fecha de emisión: 08/07/2024

Reporte al mes de Junio de 2024

CDC.K.E.085.Q Protección y Restitución de Derechos de Niñas, Niños y Adolescentes.
 [A1.C2] Porcentaje de eventos, platicas, capacitaciones y asistencias otorgadas a personas y NNA

Nombre del PP o AI al que pertenece:	CDC.K.E.085.Q Protección y Restitución de Derechos de Niñas, Niños y Adolescentes.		
UR responsable del indicador:	Sistema para el Desarrollo Integral de la Familia		
Dependencia o entidad responsable:	Sistema para el Desarrollo Integral de la Familia		
		Nivel del objetivo del PP que mide:	Actividad
Beneficiario:	Niño - Joven		

Características del Indicador

Fórmula :	(Total de eventos, platicas, capacitaciones y asistencias otorgadas a personas y NNA/Total de eventos, platicas, capacitaciones y asistencias otorgadas a personas y NNA)*100								
Tipo fórmula:	Otras proporciones	Frecuencia:	Trimestral	Dimensión:	Eficacia	Sentido:	Ascendente	Tipo:	Gestion
Total de eventos, platicas, capacitaciones y asistencias otorgadas a personas y NNA (47940)	Total de eventos, platicas, capacitaciones y asistencias otorgadas a personas y NNA (47941)								
Unidad de medida:	Eventos	Tipo acumulado:	SUMATORIA	Unidad de medida:	Eventos	Tipo acumulado:	SUMATORIA		

Metas del Indicador

Meta Programada

Var	Enero	Febrero	Marzo	Abril	Mayo	Junio	Julio	Agosto	Septiembre	Octubre	Noviembre	Diciembre	TOTAL
47940	0.00	0.00	58.00	0.00	0.00	61.00	0.00	0.00	56.00	0.00	0.00	51.00	226.00
47941	0.00	0.00	58.00	0.00	0.00	61.00	0.00	0.00	56.00	0.00	0.00	51.00	226.00
Resultado	0.00	0.00	100.00	0.00	0.00	100.00	0.00	0.00	100.00	0.00	0.00	100.00	100.00

Meta Realizada

Var	Enero	Febrero	Marzo	Abril	Mayo	Junio	Julio	Agosto	Septiembre	Octubre	Noviembre	Diciembre	TOTAL
47940	0.00	0.00	49.00	0.00	0.00	27.00	0.00	0.00	0.00	0.00	0.00	0.00	76.00
47941	0.00	0.00	49.00	0.00	0.00	27.00	0.00	0.00	0.00	0.00	0.00	0.00	76.00
Resultado	0.00	0.00	100.00	0.00	0.00	100.00	0.00	0.00	0.00	0.00	0.00	0.00	100.00

Avances del Indicador

Avance en el mes:	100.00	Avance al mes:	100.00
Programado en el mes:	100.00	Programado al mes:	100.00
% de cumplimiento:	100.00	% de cumplimiento:	100.00



Gobierno del Estado de Veracruz de Ignacio de la Llave
Presupuesto Basado en Resultados - Sistema de Evaluación del Desempeño
Reporte de Avance de Indicadores y Justificaciones

Fecha de emisión: 08/07/2024

Reporte al mes de Junio de 2024

Justificación del Incumplimiento del Indicador por Mes		
	Justificación	Adjunto
Marzo	Por la disminución de solicitudes de pláticas y talleres por parte de los SMDIF e Instituciones educativas y de otros servicios, no se alcanzo el objetivo.	NO
Junio	Por la veda electoral y disminución de solicitudes de pláticas y talleres por parte de los SMDIF e Instituciones educativas y de otros servicios, no se alcanzó la meta.	NO



Gobierno del Estado de Veracruz de Ignacio de la Llave
 Presupuesto Basado en Resultados - Sistema de Evaluación del Desempeño
 Reporte de Avance de Indicadores y Justificaciones

Fecha de emisión: 08/07/2024

Reporte al mes de Junio de 2024

CDC.K.E.085.Q Protección y Restitución de Derechos de Niñas, Niños y Adolescentes.
 [A1.C1] Porcentaje de bienes y servicios otorgados niñas, niños y adolescentes en centros DIF

Nombre del PP o AI al que pertenece:	CDC.K.E.085.Q Protección y Restitución de Derechos de Niñas, Niños y Adolescentes.		
UR responsable del indicador:	Sistema para el Desarrollo Integral de la Familia		
Dependencia o entidad responsable:	Sistema para el Desarrollo Integral de la Familia		
		Nivel del objetivo del PP que mide:	Actividad
Beneficiario:	Niño - Joven		

Características del Indicador

Fórmula :	(Total de bienes y servicios otorgados en CAS a niñas, niños y adolescentes/Total de bienes y servicios solicitados en CAS a niñas, niños y adolescentes)*100										
Tipo fórmula:	Otras proporciones	Frecuencia:	Trimestral	Dimensión:	Eficacia	Sentido:	Ascendente	Tipo:	Gestión		
Total de bienes y servicios otorgados en CAS a niñas, niños y adolescentes (47927)						Total de bienes y servicios solicitados en CAS a niñas, niños y adolescentes (47928)					
Unidad de medida:	Bienes y Servicios	Tipo acumulado:	SUMATORIA	Unidad de medida:	Bienes y Servicios	Tipo acumulado:	SUMATORIA				

Metas del Indicador

Meta Programada

Var	Enero	Febrero	Marzo	Abril	Mayo	Junio	Julio	Agosto	Septiembre	Octubre	Noviembre	Diciembre	TOTAL
47927	0.00	0.00	115,000.00	0.00	0.00	125,000.00	0.00	0.00	125,000.00	0.00	0.00	120,000.00	485,000.00
47928	0.00	0.00	115,000.00	0.00	0.00	125,000.00	0.00	0.00	125,000.00	0.00	0.00	120,000.00	485,000.00
Resultado	0.00	0.00	100.00	0.00	0.00	100.00	0.00	0.00	100.00	0.00	0.00	100.00	100.00

Meta Realizada

Var	Enero	Febrero	Marzo	Abril	Mayo	Junio	Julio	Agosto	Septiembre	Octubre	Noviembre	Diciembre	TOTAL
47927	0.00	0.00	86,307.00	0.00	0.00	107,386.00	0.00	0.00	0.00	0.00	0.00	0.00	193,693.00
47928	0.00	0.00	86,307.00	0.00	0.00	107,386.00	0.00	0.00	0.00	0.00	0.00	0.00	193,693.00
Resultado	0.00	0.00	100.00	0.00	0.00	100.00	0.00	0.00	0.00	0.00	0.00	0.00	100.00

Avances del Indicador

Avance en el mes:	100.00	Avance al mes:	100.00
Programado en el mes:	100.00	Programado al mes:	100.00
% de cumplimiento:	100.00	% de cumplimiento:	100.00



Gobierno del Estado de Veracruz de Ignacio de la Llave
Presupuesto Basado en Resultados - Sistema de Evaluación del Desempeño
Reporte de Avance de Indicadores y Justificaciones

Fecha de emisión: 08/07/2024

Reporte al mes de Junio de 2024

Justificación del Incumplimiento del Indicador por Mes		
	Justificación	Adjunto
Marzo	Debido a la apertura de nuevos Centros de Asistencia Social en los municipios de Minatitlán y Acayucan, el Instituto Nacional de Migración no ha canalizado a tantos núcleos familiares a tanto en el Centro de Asistencia Social para niñas, niños y adolescentes migrantes no acompañados y familias en situación de migración, por ende los bienes y servicios disminuyeron, pero se seguirá operando conforme nos ponga a disposición del Instituto Nacional de Migración.	NO
Junio	En el centro de asistencia social "migrantes no acompañados" no se llegó a la meta debido a la apertura de los Albergues que ubicaron en Minatitlan, Acayucan, Omealca, Tuxpan, Poza Rica, pero seguiremos operando como nos ponga a disposición el Instituto Nacional de Migración. En el Centro Asistencial "Casa de Medio Camino" se presenta un aumento en las raciones a partir del mes de abril ya que se les proporciona una colación más, entre comidas a las residentes del centro, a fin de atender de sus necesidades nutricionales. En el Centro Asistencial "Familias en Situación de Migración " debido a las necesidades específicas detectadas de la población residente, se brindan las atenciones requeridas para garantizar la restitución de sus derechos.	NO



Gobierno del Estado de Veracruz de Ignacio de la Llave
Presupuesto Basado en Resultados - Sistema de Evaluación del Desempeño
Reporte de Avance de Indicadores y Justificaciones

Fecha de emisión: 08/07/2024

Reporte al mes de Junio de 2024

CDC.K.E.085.Q Protección y Restitución de Derechos de Niñas, Niños y Adolescentes.
[A2.C1] Razón entre niñas y niños menores de 18 años apoyados en CAS de DIF

Nombre del PP o AI al que pertenece:	CDC.K.E.085.Q Protección y Restitución de Derechos de Niñas, Niños y Adolescentes.		
UR responsable del indicador:	Sistema para el Desarrollo Integral de la Familia		
Dependencia o entidad responsable:	Sistema para el Desarrollo Integral de la Familia		
		Nivel del objetivo del PP que mide:	Actividad
Beneficiario:	Niño - Joven		

Características del Indicador

Fórmula :	(Total de niñas apoyadas en el año en CAS DIF/Total de niños apoyados en el año en CAS DIF)										
Tipo fórmula:	Razón o promedio	Frecuencia:	Semestral	Dimensión:	Eficacia	Sentido:	Ascendente	Tipo:	Gestion		
Total de niñas apoyadas en el año en CAS DIF (47905)						Total de niños apoyados en el año en CAS DIF (47929)					
Unidad de medida:	Niñas	Tipo acumulado:	SUMATORIA	Unidad de medida:	Niños	Tipo acumulado:	SUMATORIA				

Metas del Indicador

Meta Programada

Var	Enero	Febrero	Marzo	Abril	Mayo	Junio	Julio	Agosto	Septiembre	Octubre	Noviembre	Diciembre	TOTAL
47905	0.00	0.00	0.00	0.00	0.00	390.00	0.00	0.00	0.00	0.00	0.00	495.00	885.00
47929	0.00	0.00	0.00	0.00	0.00	460.00	0.00	0.00	0.00	0.00	0.00	540.00	1,000.00
Resultado	0.00	0.00	0.00	0.00	0.00	0.85	0.00	0.00	0.00	0.00	0.00	0.92	0.89

Meta Realizada

Var	Enero	Febrero	Marzo	Abril	Mayo	Junio	Julio	Agosto	Septiembre	Octubre	Noviembre	Diciembre	TOTAL
47905	0.00	0.00	0.00	0.00	0.00	233.00	0.00	0.00	0.00	0.00	0.00	0.00	233.00
47929	0.00	0.00	0.00	0.00	0.00	227.00	0.00	0.00	0.00	0.00	0.00	0.00	227.00
Resultado	0.00	0.00	0.00	0.00	0.00	1.03	0.00	0.00	0.00	0.00	0.00	0.00	1.03

Avances del Indicador

Avance en el mes:	1.03	Avance al mes:	1.03
Programado en el mes:	0.85	Programado al mes:	0.85
% de cumplimiento:	121.18	% de cumplimiento:	121.18



Gobierno del Estado de Veracruz de Ignacio de la Llave
Presupuesto Basado en Resultados - Sistema de Evaluación del Desempeño
Reporte de Avance de Indicadores y Justificaciones

Fecha de emisión: 08/07/2024

Reporte al mes de Junio de 2024

Justificación del Incumplimiento del Indicador por Mes		
	Justificación	Adjunto
Junio	En el primer semestre de Niñas, Niños y Adolescentes Migrantes No Acompañados, no se llegó a la meta debido a que no hubo tantos ingresos por la apertura de otros albergues. En el indicador de personas, se tuvieron más ingresos de NNA al CAS Conecalli, de los que se tenían programados. En el Centro Asistencial "Familias en Situación de Migración" debido a la apertura de nuevos Centros de Asistencia Social en los municipios de Minatitlán y Acayucan, el Instituto Nacional de Migración no ha canalizado a tantos núcleos familiares a este Centro de Asistencia Social, es por ello que se han recibido menos NNA de la meta programada.	NO



Gobierno del Estado de Veracruz de Ignacio de la Llave
 Presupuesto Basado en Resultados - Sistema de Evaluación del Desempeño
 Reporte de Avance de Indicadores y Justificaciones

Fecha de emisión: 08/07/2024

Reporte al mes de Junio de 2024

CDC.K.E.085.Q Protección y Restitución de Derechos de Niñas, Niños y Adolescentes.
 [A2.C2] Razón entre niñas, niños y adolescentes apoyados con eventos, pláticas, capacitaciones y asistencias

Nombre del PP o AI al que pertenece:	CDC.K.E.085.Q Protección y Restitución de Derechos de Niñas, Niños y Adolescentes.		
UR responsable del indicador:	Sistema para el Desarrollo Integral de la Familia		
Dependencia o entidad responsable:	Sistema para el Desarrollo Integral de la Familia		
		Nivel del objetivo del PP que mide:	Actividad
Beneficiario:	Niño - Joven		

Características del Indicador

Fórmula :	Total de niñas apoyadas con eventos en el año/Total de niños apoyados con eventos en el año												
Tipo fórmula:	Razón o promedio	Frecuencia:	Semestral	Dimensión:	Eficacia	Sentido:	Ascendente	Tipo:	Gestion				
Total de niñas apoyadas con eventos en el año (47942)						Total de niños apoyados con eventos en el año (47943)							
Unidad de medida:	Niñas	Tipo acumulado:	SUMATORIA	Unidad de medida:	Niños	Tipo acumulado:	SUMATORIA						

Metas del Indicador

Meta Programada

Var	Enero	Febrero	Marzo	Abril	Mayo	Junio	Julio	Agosto	Septiembre	Octubre	Noviembre	Diciembre	TOTAL
47942	0.00	0.00	0.00	0.00	0.00	1,227.00	0.00	0.00	0.00	0.00	0.00	1,174.00	2,401.00
47943	0.00	0.00	0.00	0.00	0.00	1,162.00	0.00	0.00	0.00	0.00	0.00	1,138.00	2,300.00
Resultado	0.00	0.00	0.00	0.00	0.00	1.06	0.00	0.00	0.00	0.00	0.00	1.03	1.04

Meta Realizada

Var	Enero	Febrero	Marzo	Abril	Mayo	Junio	Julio	Agosto	Septiembre	Octubre	Noviembre	Diciembre	TOTAL
47942	0.00	0.00	0.00	0.00	0.00	830.00	0.00	0.00	0.00	0.00	0.00	0.00	830.00
47943	0.00	0.00	0.00	0.00	0.00	823.00	0.00	0.00	0.00	0.00	0.00	0.00	823.00
Resultado	0.00	0.00	0.00	0.00	0.00	1.01	0.00	0.00	0.00	0.00	0.00	0.00	1.01

Avances del Indicador

Avance en el mes:	1.01	Avance al mes:	1.01
Programado en el mes:	1.06	Programado al mes:	1.06
% de cumplimiento:	95.28	% de cumplimiento:	95.28







Gobierno del Estado de Veracruz de Ignacio de la Llave
 Presupuesto Basado en Resultados - Sistema de Evaluación del Desempeño
 Reporte de Avance de Indicadores y Justificaciones

Fecha de emisión: 08/07/2024

Reporte al mes de Junio de 2024

Justificación del Incumplimiento del Indicador por Mes		
	Justificación	Adjunto
Junio	Por la veda electoral y disminución de solicitudes de pláticas y talleres por parte de los SMDIF e Instituciones educativas y de otros servicios, no se alcanzó la meta.	NO

Responsables de la información	
Nombre, cargo y firma del Responsable del Indicador	Nombre, cargo y firma del Titular de la Unidad Responsable
 LUTGARDA MADRIGAL VALDEZ PROCURADORA DE PROTECCIÓN DE NIÑAS, NIÑOS Y ADOLESCENTES DEL SEDIF	 NAYELI MARTÍNEZ CALDERÓN DIRECTORA ADMINISTRATIVA DEL SEDIF
Nombre, cargo y firma del Enlace Institucional	Nombre, cargo y firma del Titular de la dependencia o Entidad
 JUAN PABLO MOLINA RODRÍGUEZ JEFE DE LA UNIDAD DE PLANEACIÓN Y DESARROLLO DEL SEDIF	 REBECA QUINTANAR BARCELO DIRECTORA GENERAL DEL SISTEMA PARA EL DESARROLLO INTEGRAL DE LA FAMILIA



Gobierno del Estado de Veracruz de Ignacio de la Llave
 Presupuesto Basado en Resultados - Sistema de Evaluación del Desempeño
 Reporte de Avance de Indicadores y Justificaciones

Fecha de emisión: 08/07/2024

Reporte al mes de Junio de 2024

CDA.K.K.086.S Desarrollo a la Vivienda y la Comunidad. [F] Porcentaje de la población atendida con desarrollo a la vivienda y la comunidad																
Nombre del PP o AI al que pertenece:		CDA.K.K.086.S Desarrollo a la Vivienda y la Comunidad.														
UR responsable del indicador:		Sistema para el Desarrollo Integral de la Familia														
Dependencia o entidad responsable:		Sistema para el Desarrollo Integral de la Familia														
										Nivel del objetivo del PP que mide:		Fin				
Beneficiario:		Persona														
Características del Indicador																
Fórmula :		(Población beneficiada con apoyos del programa/Población total con alta y muy alta marginación en las localidades de cobertura)*100														
Tipo fórmula:		Eficacia programática		Frecuencia:		Anual		Dimensión:		Eficacia		Sentido:		Ascendente	Tipo:	Estrategico
Población beneficiada con apoyos del programa (47946)								Población total con alta y muy alta marginación en las localidades de cobertura (47947)								
Unidad de medida:		Personas		Tipo acumulado:		SUMATORIA		Unidad de medida:		Personas		Tipo acumulado:		SUMATORIA		
Metas del Indicador																
Meta Programada																
Var	Enero	Febrero	Marzo	Abril	Mayo	Junio	Julio	Agosto	Septiembre	Octubre	Noviembre	Diciembre	TOTAL			
47946	0.00	0.00	0.00	0.00	0.00	0.00	0.00	0.00	0.00	0.00	0.00	24,420.00	24,420.00			
47947	0.00	0.00	0.00	0.00	0.00	0.00	0.00	0.00	0.00	0.00	0.00	582,672.00	582,672.00			
Resultado	0.00	0.00	0.00	0.00	0.00	0.00	0.00	0.00	0.00	0.00	0.00	4.19	4.19			
Meta Realizada																
Var	Enero	Febrero	Marzo	Abril	Mayo	Junio	Julio	Agosto	Septiembre	Octubre	Noviembre	Diciembre	TOTAL			
47946	0.00	0.00	0.00	0.00	0.00	0.00	0.00	0.00	0.00	0.00	0.00	0.00	0.00			
47947	0.00	0.00	0.00	0.00	0.00	0.00	0.00	0.00	0.00	0.00	0.00	0.00	0.00			
Resultado	0.00	0.00	0.00	0.00	0.00	0.00	0.00	0.00	0.00	0.00	0.00	0.00	0.00			
Avances del Indicador																
Avance en el mes:						0.00		Avance al mes:						0.00		
Programado en el mes:						0.00		Programado al mes:						0.00		
% de cumplimiento:						0.00		% de cumplimiento:						0.00		



Gobierno del Estado de Veracruz de Ignacio de la Llave
 Presupuesto Basado en Resultados - Sistema de Evaluación del Desempeño
 Reporte de Avance de Indicadores y Justificaciones

Fecha de emisión: 08/07/2024

Reporte al mes de Junio de 2024

CDA.K.K.086.S Desarrollo a la Vivienda y la Comunidad.

[P] Tasa de variación de viviendas atendidas

Nombre del PP o AI al que pertenece:	CDA.K.K.086.S Desarrollo a la Vivienda y la Comunidad.		
UR responsable del indicador:	Sistema para el Desarrollo Integral de la Familia		
Dependencia o entidad responsable:	Sistema para el Desarrollo Integral de la Familia		
		Nivel del objetivo del PP que mide:	Proposito
Beneficiario:	Persona		

Características del Indicador

Fórmula :	((Viviendas atendidas en el año actual/Total de viviendas atendidas en el año anterior)-1)*100											
Tipo fórmula:	Tasa de variación	Frecuencia:	Anual	Dimensión:	Eficacia	Sentido:	Ascendente	Tipo:	Estrategico			
Viviendas atendidas en el año actual (47908)	Total de viviendas atendidas en el año anterior (47948)											
Unidad de medida:	Viviendas	Tipo acumulado:	SUMATORIA	Unidad de medida:	Viviendas	Tipo acumulado:	SUMATORIA					

Metas del Indicador

Meta Programada

Var	Enero	Febrero	Marzo	Abril	Mayo	Junio	Julio	Agosto	Septiembre	Octubre	Noviembre	Diciembre	TOTAL
47908	0.00	0.00	0.00	0.00	0.00	0.00	0.00	0.00	0.00	0.00	0.00	7,400.00	7,400.00
47948	0.00	0.00	0.00	0.00	0.00	0.00	0.00	0.00	0.00	0.00	0.00	8,178.00	8,178.00
Resultado	0.00	0.00	0.00	0.00	0.00	0.00	0.00	0.00	0.00	0.00	0.00	-9.51	-9.51

Meta Realizada

Var	Enero	Febrero	Marzo	Abril	Mayo	Junio	Julio	Agosto	Septiembre	Octubre	Noviembre	Diciembre	TOTAL
47908	0.00	0.00	0.00	0.00	0.00	0.00	0.00	0.00	0.00	0.00	0.00	0.00	0.00
47948	0.00	0.00	0.00	0.00	0.00	0.00	0.00	0.00	0.00	0.00	0.00	0.00	0.00
Resultado	0.00	0.00	0.00	0.00	0.00	0.00	0.00	0.00	0.00	0.00	0.00	0.00	0.00

Avances del Indicador

Avance en el mes:	0.00	Avance al mes:	0.00
Programado en el mes:	0.00	Programado al mes:	0.00
% de cumplimiento:	0.00	% de cumplimiento:	0.00



Gobierno del Estado de Veracruz de Ignacio de la Llave
 Presupuesto Basado en Resultados - Sistema de Evaluación del Desempeño
 Reporte de Avance de Indicadores y Justificaciones

Fecha de emisión: 08/07/2024

Reporte al mes de Junio de 2024

CDA.K.K.086.S Desarrollo a la Vivienda y la Comunidad. [C1] Porcentaje de insumos entregados a la población en vulnerabilidad													
Nombre del PP o AI al que pertenece:		CDA.K.K.086.S Desarrollo a la Vivienda y la Comunidad.											
UR responsable del indicador:		Sistema para el Desarrollo Integral de la Familia											
Dependencia o entidad responsable:		Sistema para el Desarrollo Integral de la Familia											
		Nivel del objetivo del PP que mide:										Componente	
Beneficiario:		Persona											
Características del Indicador													
Fórmula :		(Insumos entregados con mejoramiento a la vivienda/Insumos programados a entregar con mejoramiento)*100											
Tipo fórmula:	Eficacia programática	Frecuencia:	Semestral	Dimensión:	Eficacia	Sentido:	Constante	Tipo:	Gestion				
Insumos entregados con mejoramiento a la vivienda (47909)						Insumos programados a entregar con mejoramiento (47949)							
Unidad de medida:	Insumos	Tipo acumulado:	SUMATORIA	Unidad de medida:	Insumos	Tipo acumulado:	SUMATORIA						
Metas del Indicador													
Meta Programada													
Var	Enero	Febrero	Marzo	Abril	Mayo	Junio	Julio	Agosto	Septiembre	Octubre	Noviembre	Diciembre	TOTAL
47909	0.00	0.00	0.00	0.00	0.00	7,000.00	0.00	0.00	0.00	0.00	0.00	400.00	7,400.00
47949	0.00	0.00	0.00	0.00	0.00	7,000.00	0.00	0.00	0.00	0.00	0.00	400.00	7,400.00
Resultado	0.00	0.00	0.00	0.00	0.00	100.00	0.00	0.00	0.00	0.00	0.00	100.00	100.00
Meta Realizada													
Var	Enero	Febrero	Marzo	Abril	Mayo	Junio	Julio	Agosto	Septiembre	Octubre	Noviembre	Diciembre	TOTAL
47909	0.00	0.00	0.00	0.00	0.00	0.00	0.00	0.00	0.00	0.00	0.00	0.00	0.00
47949	0.00	0.00	0.00	0.00	0.00	7,000.00	0.00	0.00	0.00	0.00	0.00	0.00	7,000.00
Resultado	0.00	0.00	0.00	0.00	0.00	0.00	0.00	0.00	0.00	0.00	0.00	0.00	0.00
Avances del Indicador													
Avance en el mes:						0.00	Avance al mes:						0.00
Programado en el mes:						100.00	Programado al mes:						100.00
% de cumplimiento:						0.00	% de cumplimiento:						0.00



Gobierno del Estado de Veracruz de Ignacio de la Llave
Presupuesto Basado en Resultados - Sistema de Evaluación del Desempeño
Reporte de Avance de Indicadores y Justificaciones

Fecha de emisión: 08/07/2024

Reporte al mes de Junio de 2024

Justificación del Incumplimiento del Indicador por Mes		
	Justificación	Adjunto
Junio	Debido al ajuste de número de Sedes autorizadas para la entrega de insumos, y el volumen a entregar, los procesos logísticos se vieron afectados, por lo que se no fue posible iniciar en el segundo trimestre el operativo.	NO



Gobierno del Estado de Veracruz de Ignacio de la Llave
Presupuesto Basado en Resultados - Sistema de Evaluación del Desempeño
Reporte de Avance de Indicadores y Justificaciones

Fecha de emisión: 08/07/2024

Reporte al mes de Junio de 2024

CDA.K.K.086.S Desarrollo a la Vivienda y la Comunidad.
[A2.C1] Porcentaje de apoyos a la vivienda entregados a DIF Municipales

Nombre del PP o AI al que pertenece:	CDA.K.K.086.S Desarrollo a la Vivienda y la Comunidad.		
UR responsable del indicador:	Sistema para el Desarrollo Integral de la Familia		
Dependencia o entidad responsable:	Sistema para el Desarrollo Integral de la Familia		
		Nivel del objetivo del PP que mide:	Actividad
Beneficiario:	Persona		

Características del Indicador

Fórmula :	(Apoyos entregados a DIF Municipales/Apoyos programados a entregar a DIF Municipales)*100											
Tipo fórmula:	Eficacia programática	Frecuencia:	Semestral	Dimensión:	Eficacia	Sentido:	Constante	Tipo:	Gestion			
Apoyos entregados a DIF Municipales (47952)						Apoyos programados a entregar a DIF Municipales (47953)						
Unidad de medida:	Apoyos	Tipo acumulado:	SUMATORIA	Unidad de medida:	Apoyos	Tipo acumulado:	SUMATORIA					

Metas del Indicador

Meta Programada													
Var	Enero	Febrero	Marzo	Abril	Mayo	Junio	Julio	Agosto	Septiembre	Octubre	Noviembre	Diciembre	TOTAL
47952	0.00	0.00	0.00	0.00	0.00	7,000.00	0.00	0.00	0.00	0.00	0.00	400.00	7,400.00
47953	0.00	0.00	0.00	0.00	0.00	7,000.00	0.00	0.00	0.00	0.00	0.00	400.00	7,400.00
Resultado	0.00	0.00	0.00	0.00	0.00	100.00	0.00	0.00	0.00	0.00	0.00	100.00	100.00

Meta Realizada

Meta Realizada													
Var	Enero	Febrero	Marzo	Abril	Mayo	Junio	Julio	Agosto	Septiembre	Octubre	Noviembre	Diciembre	TOTAL
47952	0.00	0.00	0.00	0.00	0.00	0.00	0.00	0.00	0.00	0.00	0.00	0.00	0.00
47953	0.00	0.00	0.00	0.00	0.00	7,000.00	0.00	0.00	0.00	0.00	0.00	0.00	7,000.00
Resultado	0.00	0.00	0.00	0.00	0.00	0.00	0.00	0.00	0.00	0.00	0.00	0.00	0.00

Avances del Indicador

Avance en el mes:	0.00	Avance al mes:	0.00
Programado en el mes:	100.00	Programado al mes:	100.00
% de cumplimiento:	0.00	% de cumplimiento:	0.00



Gobierno del Estado de Veracruz de Ignacio de la Llave
Presupuesto Basado en Resultados - Sistema de Evaluación del Desempeño
Reporte de Avance de Indicadores y Justificaciones

Fecha de emisión: 08/07/2024

Reporte al mes de Junio de 2024

Justificación del Incumplimiento del Indicador por Mes		
	Justificación	Adjunto
Junio	Debido al ajuste de número de Sedes autorizadas para la entrega de insumos, y el volumen a entregar, los procesos logísticos se vieron afectados, por lo que se no fue posible iniciar en el segundo trimestre el operativo.	NO



Gobierno del Estado de Veracruz de Ignacio de la Llave
 Presupuesto Basado en Resultados - Sistema de Evaluación del Desempeño
 Reporte de Avance de Indicadores y Justificaciones

Fecha de emisión: 08/07/2024

Reporte al mes de Junio de 2024

CDA.K.K.086.S Desarrollo a la Vivienda y la Comunidad.
[A3.C1] Razón entre mujeres y hombres beneficiados con apoyos a la vivienda

Nombre del PP o AI al que pertenece:	CDA.K.K.086.S Desarrollo a la Vivienda y la Comunidad.		
UR responsable del indicador:	Sistema para el Desarrollo Integral de la Familia		
Dependencia o entidad responsable:	Sistema para el Desarrollo Integral de la Familia		
		Nivel del objetivo del PP que mide:	Actividad
Beneficiario:	Persona		

Características del Indicador

Fórmula :	(Total de mujeres apoyadas/Total de hombres apoyados)												
Tipo fórmula:	Razón o promedio	Frecuencia:	Semestral	Dimensión:	Eficacia	Sentido:	Constante	Tipo:	Gestion				
Total de mujeres apoyadas (47954)							Total de hombres apoyados (47955)						
Unidad de medida:	Mujeres	Tipo acumulado:	SUMATORIA	Unidad de medida:	Hombres	Tipo acumulado:	SUMATORIA						

Metas del Indicador

Meta Programada													
Var	Enero	Febrero	Marzo	Abril	Mayo	Junio	Julio	Agosto	Septiembre	Octubre	Noviembre	Diciembre	TOTAL
47954	0.00	0.00	0.00	0.00	0.00	16,146.00	0.00	0.00	0.00	0.00	0.00	850.00	16,996.00
47955	0.00	0.00	0.00	0.00	0.00	7,053.00	0.00	0.00	0.00	0.00	0.00	371.00	7,424.00
Resultado	0.00	0.00	0.00	0.00	0.00	2.29	0.00	0.00	0.00	0.00	0.00	2.29	2.29

Meta Realizada

Meta Realizada													
Var	Enero	Febrero	Marzo	Abril	Mayo	Junio	Julio	Agosto	Septiembre	Octubre	Noviembre	Diciembre	TOTAL
47954	0.00	0.00	0.00	0.00	0.00	0.00	0.00	0.00	0.00	0.00	0.00	0.00	0.00
47955	0.00	0.00	0.00	0.00	0.00	0.00	0.00	0.00	0.00	0.00	0.00	0.00	0.00
Resultado	0.00	0.00	0.00	0.00	0.00	0.00	0.00	0.00	0.00	0.00	0.00	0.00	0.00

Avances del Indicador

Avance en el mes:	0.00	Avance al mes:	0.00
Programado en el mes:	2.29	Programado al mes:	2.29
% de cumplimiento:	0.00	% de cumplimiento:	0.00



Gobierno del Estado de Veracruz de Ignacio de la Llave
Presupuesto Basado en Resultados - Sistema de Evaluación del Desempeño
Reporte de Avance de Indicadores y Justificaciones

Fecha de emisión: 08/07/2024

Reporte al mes de Junio de 2024

Justificación del Incumplimiento del Indicador por Mes		
	Justificación	Adjunto
Junio	Debido al ajuste de número de Sedes autorizadas para la entrega de insumos, y el volumen a entregar, los procesos logísticos se vieron afectados, por lo que se no fue posible iniciar en el segundo trimestre el operativo.	NO



Gobierno del Estado de Veracruz de Ignacio de la Llave
 Presupuesto Basado en Resultados - Sistema de Evaluación del Desempeño
 Reporte de Avance de Indicadores y Justificaciones

Fecha de emisión: 08/07/2024

Reporte al mes de Junio de 2024

CDA.K.K.086.S Desarrollo a la Vivienda y la Comunidad.
[A1.C1] Porcentaje de expedientes integrados para el mejoramiento de la vivienda

Nombre del PP o AI al que pertenece:	CDA.K.K.086.S Desarrollo a la Vivienda y la Comunidad.		
UR responsable del indicador:	Sistema para el Desarrollo Integral de la Familia		
Dependencia o entidad responsable:	Sistema para el Desarrollo Integral de la Familia		
		Nivel del objetivo del PP que mide:	Actividad
Beneficiario:	Persona		

Características del Indicador

Fórmula :	(Expedientes integrados por SMDIF/Expedientes programados a integrar por SMDIF)*100											
Tipo fórmula:	Eficacia programática	Frecuencia:	Semestral	Dimensión:	Eficacia	Sentido:	Constante	Tipo:	Gestion			
Expedientes integrados por SMDIF (47950)							Expedientes programados a integrar por SMDIF (47951)					
Unidad de medida:	Expedientes	Tipo acumulado:	SUMATORIA	Unidad de medida:	Expedientes	Tipo acumulado:	SUMATORIA					

Metas del Indicador

Meta Programada													
Var	Enero	Febrero	Marzo	Abril	Mayo	Junio	Julio	Agosto	Septiembre	Octubre	Noviembre	Diciembre	TOTAL
47950	0.00	0.00	0.00	0.00	0.00	7,000.00	0.00	0.00	0.00	0.00	0.00	400.00	7,400.00
47951	0.00	0.00	0.00	0.00	0.00	7,000.00	0.00	0.00	0.00	0.00	0.00	400.00	7,400.00
Resultado	0.00	0.00	0.00	0.00	0.00	100.00	0.00	0.00	0.00	0.00	0.00	100.00	100.00

Meta Realizada

Meta Realizada													
Var	Enero	Febrero	Marzo	Abril	Mayo	Junio	Julio	Agosto	Septiembre	Octubre	Noviembre	Diciembre	TOTAL
47950	0.00	0.00	0.00	0.00	0.00	0.00	0.00	0.00	0.00	0.00	0.00	0.00	0.00
47951	0.00	0.00	0.00	0.00	0.00	7,000.00	0.00	0.00	0.00	0.00	0.00	0.00	7,000.00
Resultado	0.00	0.00	0.00	0.00	0.00	0.00	0.00	0.00	0.00	0.00	0.00	0.00	0.00

Avances del Indicador

Avance en el mes:	0.00	Avance al mes:	0.00
Programado en el mes:	100.00	Programado al mes:	100.00
% de cumplimiento:	0.00	% de cumplimiento:	0.00







Gobierno del Estado de Veracruz de Ignacio de la Llave
 Presupuesto Basado en Resultados - Sistema de Evaluación del Desempeño
 Reporte de Avance de Indicadores y Justificaciones

Fecha de emisión: 08/07/2024

Reporte al mes de Junio de 2024

Justificación del Incumplimiento del Indicador por Mes		
	Justificación	Adjunto
Junio	Debido al ajuste de número de Sedes autorizadas para la entrega de insumos, y el volumen a entregar, los procesos logísticos se vieron afectados, por lo que se no fue posible iniciar en el segundo trimestre el operativo.	NO

Responsables de la información	
Nombre, cargo y firma del Responsable del Indicador	Nombre, cargo y firma del Titular de la Unidad Responsable
 NYTZIA ARACELY GUERRERO BARRERA DIRECTORA DE ATENCIÓN A POBLACIÓN VULNERABLE DEL SEDIF	 NAYELI MARTÍNEZ CALDERÓN DIRECTORA ADMINISTRATIVA DEL SEDIF
Nombre, cargo y firma del Entace Institucional	Nombre, cargo y firma del Titular de la dependencia o Entidad
 JUAN PABLO MOLINA RODRÍGUEZ JEFE DE LA UNIDAD DE PLANEACIÓN Y DESARROLLO DEL SEDIF	 REBECA QUINTANAR BARCELÓ DIRECTORA GENERAL DEL SISTEMA PARA EL DESARROLLO INTEGRAL DE LA FAMILIA



Gobierno del Estado de Veracruz de Ignacio de la Llave
 Presupuesto Basado en Resultados - Sistema de Evaluación del Desempeño
 Reporte de Avance de Indicadores y Justificaciones

Fecha de emisión: 08/07/2024

Reporte al mes de Junio de 2024

CDA.K.K.087.S Proyectos Productivos. [F] Porcentaje de la población atendida con proyectos productivos																			
Nombre del PP o AI al que pertenece:		CDA.K.K.087.S Proyectos Productivos.																	
UR responsable del indicador:		Sistema para el Desarrollo Integral de la Familia																	
Dependencia o entidad responsable:		Sistema para el Desarrollo Integral de la Familia																	
										Nivel del objetivo del PP que mide:		Fin							
Beneficiario:		Persona																	
Características del Indicador																			
Fórmula :		(Población beneficiada con apoyos del subprograma/Población total con alta y muy alta marginación en las localidades de cobertura)*100																	
Tipo fórmula:		Eficacia programática		Frecuencia:		Anual		Dimensión:		Eficacia		Sentido:		Ascendente		Tipo:		Estrategico	
Población beneficiada con apoyos del subprograma (47956)								Población total con alta y muy alta marginación en las localidades de cobertura (47957)											
Unidad de medida:		Personas		Tipo acumulado:		SUMATORIA		Unidad de medida:		Personas		Tipo acumulado:		SUMATORIA					
Metas del Indicador																			
Meta Programada																			
Var	Enero	Febrero	Marzo	Abril	Mayo	Junio	Julio	Agosto	Septiembre	Octubre	Noviembre	Diciembre	TOTAL						
47956	0.00	0.00	0.00	0.00	0.00	0.00	0.00	0.00	0.00	0.00	0.00	0.00	7,470.00	7,470.00					
47957	0.00	0.00	0.00	0.00	0.00	0.00	0.00	0.00	0.00	0.00	0.00	0.00	582,672.00	582,672.00					
Resultado	0.00	0.00	0.00	0.00	0.00	0.00	0.00	0.00	0.00	0.00	0.00	0.00	1.28	1.28					
Meta Realizada																			
Var	Enero	Febrero	Marzo	Abril	Mayo	Junio	Julio	Agosto	Septiembre	Octubre	Noviembre	Diciembre	TOTAL						
47956	0.00	0.00	0.00	0.00	0.00	0.00	0.00	0.00	0.00	0.00	0.00	0.00	0.00	0.00					
47957	0.00	0.00	0.00	0.00	0.00	0.00	0.00	0.00	0.00	0.00	0.00	0.00	0.00	0.00					
Resultado	0.00	0.00	0.00	0.00	0.00	0.00	0.00	0.00	0.00	0.00	0.00	0.00	0.00	0.00					
Avances del Indicador																			
Avance en el mes:						0.00		Avance al mes:						0.00					
Programado en el mes:						0.00		Programado al mes:						0.00					
% de cumplimiento:						0.00		% de cumplimiento:						0.00					



Gobierno del Estado de Veracruz de Ignacio de la Llave
 Presupuesto Basado en Resultados - Sistema de Evaluación del Desempeño
 Reporte de Avance de Indicadores y Justificaciones

Fecha de emisión: 08/07/2024

Reporte al mes de Junio de 2024

CDA.K.K.087.S Proyectos Productivos.													
[P] Proporción en la entrega de proyectos productivos													
Nombre del PP o AI al que pertenece:		CDA.K.K.087.S Proyectos Productivos.											
UR responsable del indicador:		Sistema para el Desarrollo Integral de la Familia											
Dependencia o entidad responsable:		Sistema para el Desarrollo Integral de la Familia											
										Nivel del objetivo del PP que mide:		Proposito	
Beneficiario:		Persona											
Características del Indicador													
Fórmula :		(Número de proyectos productivos entregados/Número de proyectos productivos programados a entregar)*100											
Tipo fórmula:		Eficacia programática		Frecuencia: Anual		Dimensión: Eficacia		Sentido: Ascendente		Tipo: Estrategico			
Número de proyectos productivos entregados (47958)						Número de proyectos productivos programados a entregar (47959)							
Unidad de medida:		Proyectos		Tipo acumulado: SUMATORIA		Unidad de medida: Proyectos		Tipo acumulado: SUMATORIA					
Metas del Indicador													
Meta Programada													
Var	Enero	Febrero	Marzo	Abril	Mayo	Junio	Julio	Agosto	Septiembre	Octubre	Noviembre	Diciembre	TOTAL
47958	0.00	0.00	0.00	0.00	0.00	0.00	0.00	0.00	0.00	0.00	0.00	1,245.00	1,245.00
47959	0.00	0.00	0.00	0.00	0.00	0.00	0.00	0.00	0.00	0.00	0.00	1,245.00	1,245.00
Resultado	0.00	0.00	0.00	0.00	0.00	0.00	0.00	0.00	0.00	0.00	0.00	100.00	100.00
Meta Realizada													
Var	Enero	Febrero	Marzo	Abril	Mayo	Junio	Julio	Agosto	Septiembre	Octubre	Noviembre	Diciembre	TOTAL
47958	0.00	0.00	0.00	0.00	0.00	0.00	0.00	0.00	0.00	0.00	0.00	0.00	0.00
47959	0.00	0.00	0.00	0.00	0.00	0.00	0.00	0.00	0.00	0.00	0.00	0.00	0.00
Resultado	0.00	0.00	0.00	0.00	0.00	0.00	0.00	0.00	0.00	0.00	0.00	0.00	0.00
Avances del Indicador													
Avance en el mes:						0.00		Avance al mes:				0.00	
Programado en el mes:						0.00		Programado al mes:				0.00	
% de cumplimiento:						0.00		% de cumplimiento:				0.00	



Gobierno del Estado de Veracruz de Ignacio de la Llave
 Presupuesto Basado en Resultados - Sistema de Evaluación del Desempeño
 Reporte de Avance de Indicadores y Justificaciones

Fecha de emisión: 08/07/2024

Reporte al mes de Junio de 2024

CDA.K.K.087.S Proyectos Productivos.
[C1] Porcentaje de personas beneficiadas con proyectos productivos

Nombre del PP o AI al que pertenece:	CDA.K.K.087.S Proyectos Productivos.		
UR responsable del indicador:	Sistema para el Desarrollo Integral de la Familia		
Dependencia o entidad responsable:	Sistema para el Desarrollo Integral de la Familia		
		Nivel del objetivo del PP que mide:	Componente
Beneficiario:	Persona		

Características del Indicador

Fórmula : (Total de proyectos productivos entregados/Total de proyectos productivos programados a entregar)*100

Tipo fórmula:	Eficacia programática	Frecuencia:	Semestral	Dimensión:	Eficacia	Sentido:	Constante	Tipo:	Gestion
----------------------	-----------------------	--------------------	-----------	-------------------	----------	-----------------	-----------	--------------	---------

Total de proyectos productivos entregados (47960) **Total de proyectos productivos programados a entregar (47961)**

Unidad de medida:	Proyectos	Tipo acumulado:	SUMATORIA	Unidad de medida:	Proyectos	Tipo acumulado:	SUMATORIA
--------------------------	-----------	------------------------	-----------	--------------------------	-----------	------------------------	-----------

Metas del Indicador

Meta Programada

Var	Enero	Febrero	Marzo	Abril	Mayo	Junio	Julio	Agosto	Septiembre	Octubre	Noviembre	Diciembre	TOTAL
47960	0.00	0.00	0.00	0.00	0.00	1,145.00	0.00	0.00	0.00	0.00	0.00	100.00	1,245.00
47961	0.00	0.00	0.00	0.00	0.00	1,145.00	0.00	0.00	0.00	0.00	0.00	100.00	1,245.00
Resultado	0.00	0.00	0.00	0.00	0.00	100.00	0.00	0.00	0.00	0.00	0.00	100.00	100.00

Meta Realizada

Var	Enero	Febrero	Marzo	Abril	Mayo	Junio	Julio	Agosto	Septiembre	Octubre	Noviembre	Diciembre	TOTAL
47960	0.00	0.00	0.00	0.00	0.00	0.00	0.00	0.00	0.00	0.00	0.00	0.00	0.00
47961	0.00	0.00	0.00	0.00	0.00	1,145.00	0.00	0.00	0.00	0.00	0.00	0.00	1,145.00
Resultado	0.00	0.00	0.00	0.00	0.00	0.00	0.00	0.00	0.00	0.00	0.00	0.00	0.00

Avances del Indicador

Avance en el mes:	0.00	Avance al mes:	0.00
Programado en el mes:	100.00	Programado al mes:	100.00
% de cumplimiento:	0.00	% de cumplimiento:	0.00



Gobierno del Estado de Veracruz de Ignacio de la Llave
Presupuesto Basado en Resultados - Sistema de Evaluación del Desempeño
Reporte de Avance de Indicadores y Justificaciones

Fecha de emisión: 08/07/2024

Reporte al mes de Junio de 2024

Justificación del Incumplimiento del Indicador por Mes		
	Justificación	Adjunto
Junio	Debido al ajuste de número de Sedes autorizadas para la entrega de insumos, y el volumen a entregar, los procesos logísticos se vieron afectados, por lo que no fue posible iniciar en el segundo trimestre el operativo.	NO



Gobierno del Estado de Veracruz de Ignacio de la Llave
 Presupuesto Basado en Resultados - Sistema de Evaluación del Desempeño
 Reporte de Avance de Indicadores y Justificaciones

Fecha de emisión: 08/07/2024

Reporte al mes de Junio de 2024

CDA.K.K.087.S Proyectos Productivos.																			
[A2.C1] Porcentaje de proyectos productivos entregados a los DIF Municipales																			
Nombre del PP o AI al que pertenece:		CDA.K.K.087.S Proyectos Productivos.																	
UR responsable del indicador:		Sistema para el Desarrollo Integral de la Familia																	
Dependencia o entidad responsable:		Sistema para el Desarrollo Integral de la Familia																	
										Nivel del objetivo del PP que mide:		Actividad							
Beneficiario:		Persona																	
Características del Indicador																			
Fórmula :		(Apoyos entregados a través de DIF Municipales/Apoyos programados a entregar a través de DIF Municipales)*100																	
Tipo fórmula:		Eficacia programática		Frecuencia:		Semestral		Dimensión:		Eficacia		Sentido:		Constante		Tipo:		Gestion	
Apoyos entregados a través de DIF Municipales (47964)							Apoyos programados a entregar a través de DIF Municipales (47965)												
Unidad de medida:		Apoyos		Tipo acumulado:		SUMATORIA		Unidad de medida:		Apoyos		Tipo acumulado:		SUMATORIA					
Metas del Indicador																			
Meta Programada																			
Var	Enero	Febrero	Marzo	Abril	Mayo	Junio	Julio	Agosto	Septiembre	Octubre	Noviembre	Diciembre	TOTAL						
47964	0.00	0.00	0.00	0.00	0.00	1,145.00	0.00	0.00	0.00	0.00	0.00	100.00	1,245.00						
47965	0.00	0.00	0.00	0.00	0.00	1,145.00	0.00	0.00	0.00	0.00	0.00	100.00	1,245.00						
Resultado	0.00	0.00	0.00	0.00	0.00	100.00	0.00	0.00	0.00	0.00	0.00	100.00	100.00						
Meta Realizada																			
Var	Enero	Febrero	Marzo	Abril	Mayo	Junio	Julio	Agosto	Septiembre	Octubre	Noviembre	Diciembre	TOTAL						
47964	0.00	0.00	0.00	0.00	0.00	0.00	0.00	0.00	0.00	0.00	0.00	0.00	0.00						
47965	0.00	0.00	0.00	0.00	0.00	1,145.00	0.00	0.00	0.00	0.00	0.00	0.00	1,145.00						
Resultado	0.00	0.00	0.00	0.00	0.00	0.00	0.00	0.00	0.00	0.00	0.00	0.00	0.00						
Avances del Indicador																			
Avance en el mes:						0.00		Avance al mes:						0.00					
Programado en el mes:						100.00		Programado al mes:						100.00					
% de cumplimiento:						0.00		% de cumplimiento:						0.00					



Gobierno del Estado de Veracruz de Ignacio de la Llave
Presupuesto Basado en Resultados - Sistema de Evaluación del Desempeño
Reporte de Avance de Indicadores y Justificaciones

Fecha de emisión: 08/07/2024

Reporte al mes de Junio de 2024

Justificación del Incumplimiento del Indicador por Mes		
	Justificación	Adjunto
Junio	Debido al ajuste de número de Sedes autorizadas para la entrega de insumos, y el volumen a entregar, los procesos logísticos se vieron afectados, por lo que no fue posible iniciar en el segundo trimestre el operativo.	NO



Gobierno del Estado de Veracruz de Ignacio de la Llave
 Presupuesto Basado en Resultados - Sistema de Evaluación del Desempeño
 Reporte de Avance de Indicadores y Justificaciones

Fecha de emisión: 08/07/2024

Reporte al mes de Junio de 2024

CDA.K.K.087.S Proyectos Productivos.																			
[A3.C1] Razón entre mujeres y hombres beneficiados con proyectos productivos																			
Nombre del PP o AI al que pertenece:		CDA.K.K.087.S Proyectos Productivos.																	
UR responsable del indicador:		Sistema para el Desarrollo Integral de la Familia																	
Dependencia o entidad responsable:		Sistema para el Desarrollo Integral de la Familia																	
										Nivel del objetivo del PP que mide:		Actividad							
Beneficiario:		Persona																	
Características del Indicador																			
Fórmula :		(Número de mujeres apoyadas/Número de hombres apoyados)																	
Tipo fórmula:		Razón o promedio		Frecuencia:		Semestral		Dimensión:		Eficacia		Sentido:		Constante		Tipo:		Gestion	
Número de mujeres apoyadas (47966)							Número de hombres apoyados (47967)												
Unidad de medida:		Mujeres		Tipo acumulado:		SUMATORIA		Unidad de medida:		Hombres		Tipo acumulado:		SUMATORIA					
Metas del Indicador																			
Meta Programada																			
Var	Enero	Febrero	Marzo	Abril	Mayo	Junio	Julio	Agosto	Septiembre	Octubre	Noviembre	Diciembre	TOTAL						
47966	0.00	0.00	0.00	0.00	0.00	5,171.00	0.00	0.00	0.00	0.00	0.00	58.00	5,229.00						
47967	0.00	0.00	0.00	0.00	0.00	2,199.00	0.00	0.00	0.00	0.00	0.00	42.00	2,241.00						
Resultado	0.00	0.00	0.00	0.00	0.00	2.35	0.00	0.00	0.00	0.00	0.00	1.38	2.33						
Meta Realizada																			
Var	Enero	Febrero	Marzo	Abril	Mayo	Junio	Julio	Agosto	Septiembre	Octubre	Noviembre	Diciembre	TOTAL						
47966	0.00	0.00	0.00	0.00	0.00	0.00	0.00	0.00	0.00	0.00	0.00	0.00	0.00						
47967	0.00	0.00	0.00	0.00	0.00	0.00	0.00	0.00	0.00	0.00	0.00	0.00	0.00						
Resultado	0.00	0.00	0.00	0.00	0.00	0.00	0.00	0.00	0.00	0.00	0.00	0.00	0.00						
Avances del Indicador																			
Avance en el mes:						0.00		Avance al mes:						0.00					
Programado en el mes:						2.35		Programado al mes:						2.35					
% de cumplimiento:						0.00		% de cumplimiento:						0.00					



Gobierno del Estado de Veracruz de Ignacio de la Llave
Presupuesto Basado en Resultados - Sistema de Evaluación del Desempeño
Reporte de Avance de Indicadores y Justificaciones

Fecha de emisión: 08/07/2024

Reporte al mes de Junio de 2024

Justificación del Incumplimiento del Indicador por Mes		
	Justificación	Adjunto
Junio	Debido al ajuste de número de Sedes autorizadas para la entrega de insumos, y el volumen a entregar, los procesos logísticos se vieron afectados, por lo que no fue posible iniciar en el segundo trimestre el operativo.	NO



Gobierno del Estado de Veracruz de Ignacio de la Llave
 Presupuesto Basado en Resultados - Sistema de Evaluación del Desempeño
 Reporte de Avance de Indicadores y Justificaciones

Fecha de emisión: 08/07/2024

Reporte al mes de Junio de 2024

CDA.K.K.087.S Proyectos Productivos.
[A1.C1] Porcentaje de expedientes integrados para proyectos productivos

Nombre del PP o AI al que pertenece:	CDA.K.K.087.S Proyectos Productivos.		
UR responsable del indicador:	Sistema para el Desarrollo Integral de la Familia		
Dependencia o entidad responsable:	Sistema para el Desarrollo Integral de la Familia		
		Nivel del objetivo del PP que mide:	Actividad
Beneficiario:	Persona		

Características del Indicador

Fórmula : (Expedientes integrados por SMDIF/Expedientes programados a integrar por SMDIF)*100

Tipo fórmula:	Eficacia programática	Frecuencia:	Semestral	Dimensión:	Eficacia	Sentido:	Constante	Tipo:	Gestion
Expedientes integrados por SMDIF (47962)					Expedientes programados a integrar por SMDIF (47963)				
Unidad de medida:	Expedientes	Tipo acumulado:	SUMATORIA	Unidad de medida:	Expedientes	Tipo acumulado:	SUMATORIA		

Metas del Indicador

Meta Programada													
Var	Enero	Febrero	Marzo	Abril	Mayo	Junio	Julio	Agosto	Septiembre	Octubre	Noviembre	Diciembre	TOTAL
47962	0.00	0.00	0.00	0.00	0.00	1,145.00	0.00	0.00	0.00	0.00	0.00	100.00	1,245.00
47963	0.00	0.00	0.00	0.00	0.00	1,145.00	0.00	0.00	0.00	0.00	0.00	100.00	1,245.00
Resultado	0.00	0.00	0.00	0.00	0.00	100.00	0.00	0.00	0.00	0.00	0.00	100.00	100.00





Meta Realizada

Meta Realizada													
Var	Enero	Febrero	Marzo	Abril	Mayo	Junio	Julio	Agosto	Septiembre	Octubre	Noviembre	Diciembre	TOTAL
47962	0.00	0.00	0.00	0.00	0.00	0.00	0.00	0.00	0.00	0.00	0.00	0.00	0.00
47963	0.00	0.00	0.00	0.00	0.00	1,145.00	0.00	0.00	0.00	0.00	0.00	0.00	1,145.00
Resultado	0.00	0.00	0.00	0.00	0.00	0.00	0.00	0.00	0.00	0.00	0.00	0.00	0.00

Avances del Indicador

Avance en el mes:	0.00	Avance al mes:	0.00
Programado en el mes:	100.00	Programado al mes:	100.00
% de cumplimiento:	0.00	% de cumplimiento:	0.00

Justificación del Incumplimiento del Indicador por Mes		
	Justificación	Adjunto
Junio	Debido al ajuste de número de Sedes autorizadas para la entrega de insumos, y el volumen a entregar, los procesos logísticos se vieron afectados, por lo que no fue posible iniciar en el segundo trimestre el operativo.	NO

Responsables de la información	
Nombre, cargo y firma del Responsable del Indicador	Nombre, cargo y firma del Titular de la Unidad Responsable
 NYTZIA ARACELY GUERRERO BARRERA DIRECTORA DE ATENCIÓN A POBLACIÓN VULNERABLE DEL SEDIF	 NAYELI MARTÍNEZ CALDERÓN DIRECTORA ADMINISTRATIVA DEL SEDIF
Nombre, cargo y firma del Enlace Institucional	Nombre, cargo y firma del Titular de la dependencia o Entidad
 JUAN PABLO MOLINA RODRÍGUEZ JEFE DE LA UNIDAD DE PLANEACIÓN Y DESARROLLO DEL SEDIF	 REBECA QUINTANAR BARCELÓ DIRECTORA GENERAL DEL SISTEMA PARA EL DESARROLLO INTEGRAL DE LA FAMILIA



Gobierno del Estado de Veracruz de Ignacio de la Llave
 Presupuesto Basado en Resultados - Sistema de Evaluación del Desempeño
 Reporte de Avance de Indicadores y Justificaciones

Fecha de emisión: 08/07/2024

Reporte al mes de Junio de 2024

CDB.K.K.088.S Estrategia Integral de Asistencia Social Alimentaria.

[F] Proporción en la cobertura de personas beneficiarias de programas alimentarios

Nombre del PP o AI al que pertenece:	CDB.K.K.088.S Estrategia Integral de Asistencia Social Alimentaria.		
UR responsable del indicador:	Sistema para el Desarrollo Integral de la Familia		
Dependencia o entidad responsable:	Sistema para el Desarrollo Integral de la Familia		
	Nivel del objetivo del PP que mide:	Fin	
Beneficiario:	Persona		

Características del Indicador

Fórmula : (Número de personas beneficiarias/Número de personas vulnerables en el Estado)*100

Tipo fórmula:	Otras proporciones	Frecuencia:	Anual	Dimensión:	Eficacia	Sentido:	Ascendente	Tipo:	Estrategico
Número de personas beneficiarias (47968)	Número de personas vulnerables en el Estado (47969)								
Unidad de medida:	Personas	Tipo acumulado:	SUMATORIA	Unidad de medida:	Personas	Tipo acumulado:	SUMATORIA		

Metas del Indicador

Meta Programada

Var	Enero	Febrero	Marzo	Abril	Mayo	Junio	Julio	Agosto	Septiembre	Octubre	Noviembre	Diciembre	TOTAL
47968	0.00	0.00	0.00	0.00	0.00	0.00	0.00	0.00	0.00	0.00	0.00	661,276.00	661,276.00
47969	0.00	0.00	0.00	0.00	0.00	0.00	0.00	0.00	0.00	0.00	0.00	2,246,800.00	2,246,800.00
Resultado	0.00	0.00	0.00	0.00	0.00	0.00	0.00	0.00	0.00	0.00	0.00	29.43	29.43

Meta Realizada

Var	Enero	Febrero	Marzo	Abril	Mayo	Junio	Julio	Agosto	Septiembre	Octubre	Noviembre	Diciembre	TOTAL
47968	0.00	0.00	0.00	0.00	0.00	0.00	0.00	0.00	0.00	0.00	0.00	0.00	0.00
47969	0.00	0.00	0.00	0.00	0.00	0.00	0.00	0.00	0.00	0.00	0.00	0.00	0.00
Resultado	0.00	0.00	0.00	0.00	0.00	0.00	0.00	0.00	0.00	0.00	0.00	0.00	0.00

Avances del Indicador

Avance en el mes:	0.00	Avance al mes:	0.00
Programado en el mes:	0.00	Programado al mes:	0.00
% de cumplimiento:	0.00	% de cumplimiento:	0.00



Gobierno del Estado de Veracruz de Ignacio de la Llave
 Presupuesto Basado en Resultados - Sistema de Evaluación del Desempeño
 Reporte de Avance de Indicadores y Justificaciones

Fecha de emisión: 08/07/2024

Reporte al mes de Junio de 2024

CDB.K.K.088.S Estrategia Integral de Asistencia Social Alimentaria.															
[P] Porcentaje de beneficiarios con apoyos de programas de atención alimentaria															
Nombre del PP o AI al que pertenece:		CDB.K.K.088.S Estrategia Integral de Asistencia Social Alimentaria.													
UR responsable del indicador:		Sistema para el Desarrollo Integral de la Familia													
Dependencia o entidad responsable:		Sistema para el Desarrollo Integral de la Familia													
								Nivel del objetivo del PP que mide:			Proposito				
Beneficiario:		Persona													
Características del Indicador															
Fórmula :		(Total de beneficiarios que reciben apoyos alimentarios en el año/Total de beneficiarios inscritos a los programas de atención alimentaria de la EIASADC)*100													
Tipo fórmula:		Otras proporciones			Frecuencia: Anual		Dimensión: Eficacia		Sentido: Ascendente		Tipo: Estrategico				
Total de beneficiarios que reciben apoyos alimentarios en el año (47970)							Total de beneficiarios inscritos a los programas de atención alimentaria de la EIASADC (47971)								
Unidad de medida:		Personas			Tipo acumulado:		SUMATORIA			Unidad de medida:		Personas			
										Tipo acumulado:		SUMATORIA			
Metas del Indicador															
Meta Programada															
Var	Enero	Febrero	Marzo	Abril	Mayo	Junio	Julio	Agosto	Septiembre	Octubre	Noviembre	Diciembre	TOTAL		
47970	0.00	0.00	0.00	0.00	0.00	0.00	0.00	0.00	0.00	0.00	0.00	661,276.00	661,276.00		
47971	0.00	0.00	0.00	0.00	0.00	0.00	0.00	0.00	0.00	0.00	0.00	661,276.00	661,276.00		
Resultado	0.00	0.00	0.00	0.00	0.00	0.00	0.00	0.00	0.00	0.00	0.00	100.00	100.00		
Meta Realizada															
Var	Enero	Febrero	Marzo	Abril	Mayo	Junio	Julio	Agosto	Septiembre	Octubre	Noviembre	Diciembre	TOTAL		
47970	0.00	0.00	0.00	0.00	0.00	0.00	0.00	0.00	0.00	0.00	0.00	0.00	0.00		
47971	0.00	0.00	0.00	0.00	0.00	0.00	0.00	0.00	0.00	0.00	0.00	0.00	0.00		
Resultado	0.00	0.00	0.00	0.00	0.00	0.00	0.00	0.00	0.00	0.00	0.00	0.00	0.00		
Avances del Indicador															
Avance en el mes:		0.00						Avance al mes:		0.00					
Programado en el mes:		0.00						Programado al mes:		0.00					
% de cumplimiento:		0.00						% de cumplimiento:		0.00					



Gobierno del Estado de Veracruz de Ignacio de la Llave
 Presupuesto Basado en Resultados - Sistema de Evaluación del Desempeño
 Reporte de Avance de Indicadores y Justificaciones

Fecha de emisión: 08/07/2024

Reporte al mes de Junio de 2024

CDB.K.K.088.S Estrategia Integral de Asistencia Social Alimentaria.
 [C1] Promedio de raciones consumidas por los beneficiarios de la EIASADC

Nombre del PP o AI al que pertenece:	CDB.K.K.088.S Estrategia Integral de Asistencia Social Alimentaria.		
UR responsable del indicador:	Sistema para el Desarrollo Integral de la Familia		
Dependencia o entidad responsable:	Sistema para el Desarrollo Integral de la Familia		
		Nivel del objetivo del PP que mide:	Componente
Beneficiario:	Persona		

Características del Indicador

Fórmula :	(Número de raciones de desayuno distribuidas a las personas beneficiarias de la EIASADC/Total de personas inscritas en los programas de atención alimentaria)									
Tipo fórmula:	Razón o promedio	Frecuencia:	Semestral	Dimensión:	Eficacia	Sentido:	Constante	Tipo:	Gestion	
Número de raciones de desayuno distribuidas a las personas beneficiarias de la EIASADC (47910)	Total de personas inscritas en los programas de atención alimentaria (47972)									
Unidad de medida:	Raciones	Tipo acumulado:	SUMATORIA	Unidad de medida:	Personas	Tipo acumulado:	MAXIMO			

Metas del Indicador

Meta Programada

Var	Enero	Febrero	Marzo	Abril	Mayo	Junio	Julio	Agosto	Septiembre	Octubre	Noviembre	Diciembre	TOTAL
47910	0.00	0.00	0.00	0.00	0.00	48,952,860.00	0.00	0.00	0.00	0.00	0.00	68,661,580.00	117,614,440.00
47972	0.00	0.00	0.00	0.00	0.00	581,276.00	0.00	0.00	0.00	0.00	0.00	661,276.00	661,276.00
Resultado	0.00	0.00	0.00	0.00	0.00	84.22	0.00	0.00	0.00	0.00	0.00	103.83	177.86

Meta Realizada

Var	Enero	Febrero	Marzo	Abril	Mayo	Junio	Julio	Agosto	Septiembre	Octubre	Noviembre	Diciembre	TOTAL
47910	0.00	0.00	0.00	0.00	0.00	37,207,680.00	0.00	0.00	0.00	0.00	0.00	0.00	37,207,680.00
47972	0.00	0.00	0.00	0.00	0.00	496,583.00	0.00	0.00	0.00	0.00	0.00	0.00	496,583.00
Resultado	0.00	0.00	0.00	0.00	0.00	74.93	0.00	0.00	0.00	0.00	0.00	0.00	74.93

Avances del Indicador

Avance en el mes:	74.93	Avance al mes:	74.93
Programado en el mes:	84.22	Programado al mes:	84.22
% de cumplimiento:	88.97	% de cumplimiento:	88.97



Gobierno del Estado de Veracruz de Ignacio de la Llave
Presupuesto Basado en Resultados - Sistema de Evaluación del Desempeño
Reporte de Avance de Indicadores y Justificaciones

Fecha de emisión: 08/07/2024

Reporte al mes de Junio de 2024

Justificación del Incumplimiento del Indicador por Mes		
	Justificación	Adjunto
Junio	La distribución ha iniciado oportunamente, pero aún no se alcanzan las metas, debido a que las sequías en la entidad ocasionaron que el proveedor presentara desabasto con el chícharo, no pudiendo entregar la totalidad planeada de apoyos en los programas donde aplica, sin embargo: dichas metas se alcanzarán al tercer trimestre, si no se presenta algún inconveniente.	NO



Gobierno del Estado de Veracruz de Ignacio de la Llave
 Presupuesto Basado en Resultados - Sistema de Evaluación del Desempeño
 Reporte de Avance de Indicadores y Justificaciones

Fecha de emisión: 08/07/2024

Reporte al mes de Junio de 2024

CDB.K.K.088.S Estrategia Integral de Asistencia Social Alimentaria.
[A2.C1] Promedio de raciones de desayunos frios distribuidas a escolares

Nombre del PP o AI al que pertenece:	CDB.K.K.088.S Estrategia Integral de Asistencia Social Alimentaria.		
UR responsable del indicador:	Sistema para el Desarrollo Integral de la Familia		
Dependencia o entidad responsable:	Sistema para el Desarrollo Integral de la Familia		
		Nivel del objetivo del PP que mide:	Actividad
Beneficiario:	Persona		

Características del Indicador

Fórmula :	(Número de raciones de desayuno frio distribuidas a niñas y niños escolares/Total de niñas y niños inscritos en el programa)										
Tipo fórmula:	Razón o promedio	Frecuencia:	Trimestral	Dimensión:	Eficacia	Sentido:	Descendente	Tipo:	Gestion		
Número de raciones de desayuno frio distribuidas a niñas y niños escolares (47911)					Total de niñas y niños inscritos en el programa (47975)						
Unidad de medida:	Raciones frías	Tipo acumulado:	SUMATORIA	Unidad de medida:	Personas	Tipo acumulado:	MÁXIMO				

Metas del Indicador

Meta Programada													
Var	Enero	Febrero	Marzo	Abril	Mayo	Junio	Julio	Agosto	Septiembre	Octubre	Noviembre	Diciembre	TOTAL
47911	0.00	0.00	0.00	0.00	0.00	12,547,520.00	0.00	0.00	8,940,108.00	0.00	0.00	4,391,632.00	25,879,260.00
47975	0.00	0.00	0.00	0.00	0.00	156,844.00	0.00	0.00	156,844.00	0.00	0.00	156,844.00	156,844.00
Resultado	0.00	0.00	0.00	0.00	0.00	80.00	0.00	0.00	57.00	0.00	0.00	28.00	165.00

Meta Realizada

Var	Enero	Febrero	Marzo	Abril	Mayo	Junio	Julio	Agosto	Septiembre	Octubre	Noviembre	Diciembre	TOTAL
47911	0.00	0.00	755,316.00	0.00	0.00	11,578,584.00	0.00	0.00	0.00	0.00	0.00	0.00	12,333,900.00
47975	0.00	0.00	20,981.00	0.00	0.00	128,986.00	0.00	0.00	0.00	0.00	0.00	0.00	128,986.00
Resultado	0.00	0.00	36.00	0.00	0.00	89.77	0.00	0.00	0.00	0.00	0.00	0.00	95.62

Avances del Indicador

Avance en el mes:	89.77	Avance al mes:	95.62
Programado en el mes:	80.00	Programado al mes:	80.00
% de cumplimiento:	112.21	% de cumplimiento:	119.53



Gobierno del Estado de Veracruz de Ignacio de la Llave
Presupuesto Basado en Resultados - Sistema de Evaluación del Desempeño
Reporte de Avance de Indicadores y Justificaciones

Fecha de emisión: 08/07/2024

Reporte al mes de Junio de 2024

Justificación del Incumplimiento del Indicador por Mes		
	Justificación	Adjunto
Marzo	Derivado de la capacidad de producción del proveedor adjudicado, se logró iniciar la distribución antes de lo programado.	NO
Junio	La distribución ha iniciado oportunamente, pero aún no se alcanzan las metas, debido a que las sequías en la entidad ocasionaron que el proveedor presentara desabasto con el chícharo, no pudiendo entregar la totalidad planeada de apoyos en los programas donde aplica, sin embargo: dichas metas se alcanzarán al tercer trimestre, si no se presenta algún inconveniente.	NO



Gobierno del Estado de Veracruz de Ignacio de la Llave
 Presupuesto Basado en Resultados - Sistema de Evaluación del Desempeño
 Reporte de Avance de Indicadores y Justificaciones

Fecha de emisión: 08/07/2024

Reporte al mes de Junio de 2024

CDB.K.K.088.S Estrategia Integral de Asistencia Social Alimentaria.
[A3.C1] Promedio de raciones de desayunos calientes distribuidas a escolares

Nombre del PP o AI al que pertenece:	CDB.K.K.088.S Estrategia Integral de Asistencia Social Alimentaria.		
UR responsable del indicador:	Sistema para el Desarrollo Integral de la Familia		
Dependencia o entidad responsable:	Sistema para el Desarrollo Integral de la Familia		
		Nivel del objetivo del PP que mide:	Actividad
Beneficiario:	Persona		

Características del Indicador

Fórmula :	(Número de raciones de desayuno caliente distribuidas a escolares/Total de escolares inscritos en el programa)										
Tipo fórmula:	Razón o promedio	Frecuencia:	Trimestral	Dimensión:	Eficacia	Sentido:	Ascendente	Tipo:	Gestion		
Número de raciones de desayuno caliente distribuidas a escolares (47912)					Total de escolares inscritos en el programa (47976)						
Unidad de medida:	Raciones Calientes	Tipo acumulado:	SUMATORIA	Unidad de medida:	Personas	Tipo acumulado:	MAXIMO				

Metas del Indicador

Meta Programada													
Var	Enero	Febrero	Marzo	Abril	Mayo	Junio	Julio	Agosto	Septiembre	Octubre	Noviembre	Diciembre	TOTAL
47912	0.00	0.00	0.00	0.00	0.00	26,074,800.00	0.00	0.00	26,074,800.00	0.00	0.00	13,037,400.00	65,187,000.00
47976	0.00	0.00	0.00	0.00	0.00	325,935.00	0.00	0.00	325,935.00	0.00	0.00	325,935.00	325,935.00
Resultado	0.00	0.00	0.00	0.00	0.00	80.00	0.00	0.00	80.00	0.00	0.00	40.00	200.00

Meta Realizada

Meta Realizada													
Var	Enero	Febrero	Marzo	Abril	Mayo	Junio	Julio	Agosto	Septiembre	Octubre	Noviembre	Diciembre	TOTAL
47912	0.00	0.00	0.00	0.00	0.00	17,082,200.00	0.00	0.00	0.00	0.00	0.00	0.00	17,082,200.00
47976	0.00	0.00	0.00	0.00	0.00	272,241.00	0.00	0.00	0.00	0.00	0.00	0.00	272,241.00
Resultado	0.00	0.00	0.00	0.00	0.00	62.75	0.00	0.00	0.00	0.00	0.00	0.00	62.75

Avances del Indicador

Avance en el mes:	62.75	Avance al mes:	62.75
Programado en el mes:	80.00	Programado al mes:	80.00
% de cumplimiento:	78.44	% de cumplimiento:	78.44



Gobierno del Estado de Veracruz de Ignacio de la Llave
Presupuesto Basado en Resultados - Sistema de Evaluación del Desempeño
Reporte de Avance de Indicadores y Justificaciones

Fecha de emisión: 08/07/2024

Reporte al mes de Junio de 2024

Justificación del Incumplimiento del Indicador por Mes		
	Justificación	Adjunto
Marzo	No se programaron entregas en el periodo.	NO
Junio	La distribución ha iniciado oportunamente, pero aún no se alcanzan las metas, debido a que las sequias en la entidad ocasionaran que el proveedor presentara desabasto con el chícharo, no pudiendo entregar la totalidad planeada de apoyos en los programas donde aplica, sin embargo: dichas metas se alcanzarán al tercer trimestre, si no se presenta algún inconveniente.	NO



Gobierno del Estado de Veracruz de Ignacio de la Llave
 Presupuesto Basado en Resultados - Sistema de Evaluación del Desempeño
 Reporte de Avance de Indicadores y Justificaciones

Fecha de emisión: 08/07/2024

Reporte al mes de Junio de 2024

CDB.K.K.088.S Estrategia Integral de Asistencia Social Alimentaria.
[A4.C1] Raciones consumidas por beneficiarios de 1000 días

Nombre del PP o AI al que pertenece:	CDB.K.K.088.S Estrategia Integral de Asistencia Social Alimentaria.		
UR responsable del indicador:	Sistema para el Desarrollo Integral de la Familia		
Dependencia o entidad responsable:	Sistema para el Desarrollo Integral de la Familia		
		Nivel del objetivo del PP que mide:	Actividad
Beneficiario:	Persona		

Características del Indicador

Fórmula :	(Número de raciones de 1000 días consumidas por beneficiarios/Total de beneficiarios inscritos en el programa de 1000 días)										
Tipo fórmula:	Razón o promedio	Frecuencia:	Trimestral	Dimensión:	Eficacia	Sentido:	Ascendente	Tipo:	Gestion		
Número de raciones de 1000 días consumidas por beneficiarios (47977)						Total de beneficiarios inscritos en el programa de 1000 días (47978)					
Unidad de medida:	Raciones	Tipo acumulado:	SUMATORIA	Unidad de medida:	Personas	Tipo acumulado:	MAXIMO				

Metas del Indicador

Meta Programada

Var	Enero	Febrero	Marzo	Abril	Mayo	Junio	Julio	Agosto	Septiembre	Octubre	Noviembre	Diciembre	TOTAL
47977	0.00	0.00	0.00	0.00	0.00	5,748,240.00	0.00	0.00	5,748,240.00	0.00	0.00	2,874,120.00	14,370,600.00
47978	0.00	0.00	0.00	0.00	0.00	23,951.00	0.00	0.00	23,951.00	0.00	0.00	23,951.00	23,951.00
Resultado	0.00	0.00	0.00	0.00	0.00	240.00	0.00	0.00	240.00	0.00	0.00	120.00	600.00

Meta Realizada

Var	Enero	Febrero	Marzo	Abril	Mayo	Junio	Julio	Agosto	Septiembre	Octubre	Noviembre	Diciembre	TOTAL
47977	0.00	0.00	0.00	0.00	0.00	4,250,520.00	0.00	0.00	0.00	0.00	0.00	0.00	4,250,520.00
47978	0.00	0.00	0.00	0.00	0.00	23,552.00	0.00	0.00	0.00	0.00	0.00	0.00	23,552.00
Resultado	0.00	0.00	0.00	0.00	0.00	180.47	0.00	0.00	0.00	0.00	0.00	0.00	180.47

Avances del Indicador

Avance en el mes:	180.47	Avance al mes:	180.47
Programado en el mes:	240.00	Programado al mes:	240.00
% de cumplimiento:	75.20	% de cumplimiento:	75.20



Gobierno del Estado de Veracruz de Ignacio de la Llave
Presupuesto Basado en Resultados - Sistema de Evaluación del Desempeño
Reporte de Avance de Indicadores y Justificaciones

Fecha de emisión: 08/07/2024

Reporte al mes de Junio de 2024

Justificación del Incumplimiento del Indicador por Mes		
	Justificación	Adjunto
Marzo	No se programaron entregas en el periodo.	NO
Junio	La distribución ha iniciado oportunamente, pero aún no se alcanzan las metas, debido a que las sequias en la entidad ocasionaran que el proveedor presentara desabasto con el chícharo, no pudiendo entregar la totalidad planeada de apoyos en los programas donde aplica, sin embargo: dichas metas se alcanzarán al tercer trimestre, si no se presenta algún inconveniente.	NO



Gobierno del Estado de Veracruz de Ignacio de la Llave
 Presupuesto Basado en Resultados - Sistema de Evaluación del Desempeño
 Reporte de Avance de Indicadores y Justificaciones

Fecha de emisión: 08/07/2024

Reporte al mes de Junio de 2024

CDB.K.K.088.S Estrategia Integral de Asistencia Social Alimentaria.
[A5.C1] Promedio de raciones calientes distribuidas a beneficiarios de atención prioritaria

Nombre del PP o AI al que pertenece:	CDB.K.K.088.S Estrategia Integral de Asistencia Social Alimentaria.		
UR responsable del indicador:	Sistema para el Desarrollo Integral de la Familia		
Dependencia o entidad responsable:	Sistema para el Desarrollo Integral de la Familia		
		Nivel del objetivo del PP que mide:	Actividad
Beneficiario:	Persona		

Características del Indicador

Fórmula :	(Número de raciones distribuidas a beneficiarios de atención prioritaria/Total de beneficiarios inscritos en el programa de atención prioritaria)												
Tipo fórmula:	Razón o promedio	Frecuencia:	Trimestral	Dimensión:	Eficacia	Sentido:	Ascendente	Tipo:	Gestion				
Número de raciones distribuidas a beneficiarios de atención prioritaria (47913)						Total de beneficiarios inscritos en el programa de atención prioritaria (47979)							
Unidad de medida:	Raciones calientes	Tipo acumulado:	SUMATORIA	Unidad de medida:	Personas	Tipo acumulado:	MAXIMO						

Metas del Indicador

Meta Programada

Var	Enero	Febrero	Marzo	Abril	Mayo	Junio	Julio	Agosto	Septiembre	Octubre	Noviembre	Diciembre	TOTAL
47913	0.00	0.00	0.00	0.00	0.00	4,263,520.00	0.00	0.00	4,263,520.00	0.00	0.00	2,131,760.00	10,658,800.00
47979	0.00	0.00	0.00	0.00	0.00	53,294.00	0.00	0.00	53,294.00	0.00	0.00	53,294.00	53,294.00
Resultado	0.00	0.00	0.00	0.00	0.00	80.00	0.00	0.00	80.00	0.00	0.00	40.00	200.00

Meta Realizada

Var	Enero	Febrero	Marzo	Abril	Mayo	Junio	Julio	Agosto	Septiembre	Octubre	Noviembre	Diciembre	TOTAL
47913	0.00	0.00	0.00	0.00	0.00	3,194,800.00	0.00	0.00	0.00	0.00	0.00	0.00	3,194,800.00
47979	0.00	0.00	0.00	0.00	0.00	48,720.00	0.00	0.00	0.00	0.00	0.00	0.00	48,720.00
Resultado	0.00	0.00	0.00	0.00	0.00	65.57	0.00	0.00	0.00	0.00	0.00	0.00	65.57

Avances del Indicador

Avance en el mes:	65.57	Avance al mes:	65.57
Programado en el mes:	80.00	Programado al mes:	80.00
% de cumplimiento:	81.96	% de cumplimiento:	81.96



Gobierno del Estado de Veracruz de Ignacio de la Llave
Presupuesto Basado en Resultados - Sistema de Evaluación del Desempeño
Reporte de Avance de Indicadores y Justificaciones

Fecha de emisión: 08/07/2024

Reporte al mes de Junio de 2024

Justificación del Incumplimiento del Indicador por Mes		
	Justificación	Adjunto
Marzo	No se programaron entregas en el periodo.	NO
Junio	La distribución ha iniciado oportunamente, pero aún no se alcanzan las metas, debido a que las sequías en la entidad ocasionaron que el proveedor presentara desabasto con el chícharo, no pudiendo entregar la totalidad planeada de apoyos en los programas donde aplica, sin embargo: dichas metas se alcanzarán al tercer trimestre, si no se presenta algún inconveniente.	NO



Gobierno del Estado de Veracruz de Ignacio de la Llave
 Presupuesto Basado en Resultados - Sistema de Evaluación del Desempeño
 Reporte de Avance de Indicadores y Justificaciones

Fecha de emisión: 08/07/2024

Reporte al mes de Junio de 2024

CDB.K.K.088.S Estrategia Integral de Asistencia Social Alimentaria.
 [A6.C1] Raciones consumidas por personas en emergencia o desastre

Nombre del PP o AI al que pertenece:	CDB.K.K.088.S Estrategia Integral de Asistencia Social Alimentaria.		
UR responsable del indicador:	Sistema para el Desarrollo Integral de la Familia		
Dependencia o entidad responsable:	Sistema para el Desarrollo Integral de la Familia		
		Nivel del objetivo del PP que mide:	Actividad
Beneficiario:	Persona		

Características del Indicador

Fórmula :	(Número de raciones consumidas por personas/Total de personas en emergencia atendidas)									
Tipo fórmula:	Razón o promedio	Frecuencia:	Trimestral	Dimensión:	Eficacia	Sentido:	Ascendente	Tipo:	Gestion	
Número de raciones consumidas por personas (47980)	Total de personas en emergencia atendidas (47981)									
Unidad de medida:	Raciones	Tipo acumulado:	SUMATORIA	Unidad de medida:	Personas	Tipo acumulado:	SUMATORIA			

Metas del Indicador

Meta Programada

Var	Enero	Febrero	Marzo	Abril	Mayo	Junio	Julio	Agosto	Septiembre	Octubre	Noviembre	Diciembre	TOTAL
47980	0.00	0.00	0.00	0.00	0.00	318,780.00	0.00	0.00	600,000.00	0.00	0.00	600,000.00	1,518,780.00
47981	0.00	0.00	0.00	0.00	0.00	21,252.00	0.00	0.00	40,000.00	0.00	0.00	40,000.00	101,252.00
Resultado	0.00	0.00	0.00	0.00	0.00	15.00	0.00	0.00	15.00	0.00	0.00	15.00	15.00

Meta Realizada

Var	Enero	Febrero	Marzo	Abril	Mayo	Junio	Julio	Agosto	Septiembre	Octubre	Noviembre	Diciembre	TOTAL
47980	0.00	0.00	0.00	0.00	0.00	346,260.00	0.00	0.00	0.00	0.00	0.00	0.00	346,260.00
47981	0.00	0.00	0.00	0.00	0.00	23,084.00	0.00	0.00	0.00	0.00	0.00	0.00	23,084.00
Resultado	0.00	0.00	0.00	0.00	0.00	15.00	0.00	0.00	0.00	0.00	0.00	0.00	15.00

Avances del Indicador

Avance en el mes:	15.00	Avance al mes:	15.00
Programado en el mes:	15.00	Programado al mes:	15.00
% de cumplimiento:	100.00	% de cumplimiento:	100.00



Gobierno del Estado de Veracruz de Ignacio de la Llave
Presupuesto Basado en Resultados - Sistema de Evaluación del Desempeño
Reporte de Avance de Indicadores y Justificaciones

Fecha de emisión: 08/07/2024

Reporte al mes de Junio de 2024

Justificación del Incumplimiento del Indicador por Mes		
	Justificación	Adjunto
Marzo	No se programaron entregas en el periodo.	NO
Junio	La distribución ha iniciado oportunamente, pero aún no se alcanzan las metas, debido a que las sequias en la entidad ocasionaran que el proveedor presentara desabasto con el chícharo, no pudiendo entregar la totalidad planeada de apoyos en los programas donde aplica, sin embargo: dichas metas se alcanzarán al tercer trimestre, si no se presenta algún inconveniente.	NO



Gobierno del Estado de Veracruz de Ignacio de la Llave
 Presupuesto Basado en Resultados - Sistema de Evaluación del Desempeño
 Reporte de Avance de Indicadores y Justificaciones

Fecha de emisión: 08/07/2024

Reporte al mes de Junio de 2024

CDB.K.K.088.S Estrategia Integral de Asistencia Social Alimentaria.
[A1.C1] Proporción de apoyos entregados que cumplen con los CCN

Nombre del PP o AI al que pertenece:	CDB.K.K.088.S Estrategia Integral de Asistencia Social Alimentaria.		
UR responsable del indicador:	Sistema para el Desarrollo Integral de la Familia		
Dependencia o entidad responsable:	Sistema para el Desarrollo Integral de la Familia		
		Nivel del objetivo del PP que mide:	Actividad
Beneficiario:	Persona		

Características del Indicador

Fórmula :	(Número de despensas-dotaciones distribuidas de acuerdo a los CCN de la EIASADC/Número total de apoyos entregados)												
Tipo fórmula:	Razón o promedio	Frecuencia:	Trimestral	Dimensión:	Eficacia	Sentido:	Ascendente	Tipo:	Gestion				
Número de despensas-dotaciones distribuidas de acuerdo a los CCN de la EIASADC (47973)						Número total de apoyos entregados (47974)							
Unidad de medida:	Apoyos	Tipo acumulado:	SUMATORIA	Unidad de medida:	Apoyos	Tipo acumulado:	SUMATORIA						

Metas del Indicador

Meta Programada

Var	Enero	Febrero	Marzo	Abril	Mayo	Junio	Julio	Agosto	Septiembre	Octubre	Noviembre	Diciembre	TOTAL
47973	0.00	0.00	0.00	0.00	0.00	12,795,060.00	0.00	0.00	9,187,648.00	0.00	0.00	4,540,604.00	26,523,312.00
47974	0.00	0.00	0.00	0.00	0.00	12,795,060.00	0.00	0.00	9,187,648.00	0.00	0.00	4,540,604.00	26,523,312.00
Resultado	0.00	0.00	0.00	0.00	0.00	1.00	0.00	0.00	1.00	0.00	0.00	1.00	1.00

Meta Realizada

Var	Enero	Febrero	Marzo	Abril	Mayo	Junio	Julio	Agosto	Septiembre	Octubre	Noviembre	Diciembre	TOTAL
47973	0.00	0.00	755,316.00	0.00	0.00	11,756,582.00	0.00	0.00	0.00	0.00	0.00	0.00	12,511,898.00
47974	0.00	0.00	755,316.00	0.00	0.00	11,756,582.00	0.00	0.00	0.00	0.00	0.00	0.00	12,511,898.00
Resultado	0.00	0.00	1.00	0.00	0.00	1.00	0.00	0.00	0.00	0.00	0.00	0.00	1.00

Avances del Indicador

Avance en el mes:	1.00	Avance al mes:	1.00
Programado en el mes:	1.00	Programado al mes:	1.00
% de cumplimiento:	100.00	% de cumplimiento:	100.00







Gobierno del Estado de Veracruz de Ignacio de la Llave
 Presupuesto Basado en Resultados - Sistema de Evaluación del Desempeño
 Reporte de Avance de Indicadores y Justificaciones

Fecha de emisión: 08/07/2024

Reporte al mes de Junio de 2024

Justificación del Incumplimiento del Indicador por Mes		
	Justificación	Adjunto
Marzo	Derivado de la capacidad de producción del proveedor adjudicado, se logró iniciar la distribución antes de lo programado.	NO
Junio	La distribución ha iniciado oportunamente, pero aún no se alcanzan las metas, debido a que las sequias en la entidad ocasionaran que el proveedor presentara desabasto con el chícharo, no pudiendo entregar la totalidad planeada de apoyos en los programas donde aplica, sin embargo: dichas metas se alcanzarán al tercer trimestre, si no se presenta algún inconveniente.	NO

Responsables de la información	
Nombre, cargo y firma del Responsable del Indicador	Nombre, cargo y firma del Titular de la Unidad Responsable
 NYTZIA ARACELY GUERRERO BARRERA DIRECTORA DE ATENCIÓN A POBLACIÓN VULNERABLE DEL SEDIF	 NAYELI MARTÍNEZ CALDERÓN DIRECTORA ADMINISTRATIVA DEL SEDIF
Nombre, cargo y firma del Enlace Institucional	Nombre, cargo y firma del Titular de la dependencia o Entidad
 JUAN PABLO MOLINA RODRÍGUEZ JEFE DE LA UNIDAD DE PLANEACIÓN Y DESARROLLO DEL SEDIF	 REBECA QUINTANAR BARCELÓ DIRECTORA GENERAL DEL SISTEMA PARA EL DESARROLLO INTEGRAL DE LA FAMILIA



Gobierno del Estado de Veracruz de Ignacio de la Llave
Presupuesto Basado en Resultados - Sistema de Evaluación del Desempeño
Reporte de Avance de Indicadores y Justificaciones

Fecha de emisión: 08/07/2024

Reporte al mes de Junio de 2024

CDA.K.K.089.S Asistencia e Inclusión Social.
[F] Porcentaje de población atendida con programas médicos y de inclusión

Nombre del PP o AI al que pertenece:	CDA.K.K.089.S Asistencia e Inclusión Social.		
UR responsable del indicador:	Sistema para el Desarrollo Integral de la Familia		
Dependencia o entidad responsable:	Sistema para el Desarrollo Integral de la Familia		
	Nivel del objetivo del PP que mide:		Fin
Beneficiario:	Persona		

Características del Indicador

Fórmula :	(Personas en desamparo y discapacidad beneficiadas en el año/Personas sin acceso a servicios de salud y con alguna discapacidad en la entidad)*100												
Tipo fórmula:	Otras proporciones	Frecuencia:	Anual	Dimensión:	Eficacia	Sentido:	Ascendente	Tipo:	Estrategico				
Personas en desamparo y discapacidad beneficiadas en el año (47982)						Personas sin acceso a servicios de salud y con alguna discapacidad en la entidad (47983)							
Unidad de medida:	Persona	Tipo acumulado:	SUMATORIA	Unidad de medida:	Persona	Tipo acumulado:	SUMATORIA						

Metas del Indicador

Meta Programada													
Var	Enero	Febrero	Marzo	Abril	Mayo	Junio	Julio	Agosto	Septiembre	Octubre	Noviembre	Diciembre	TOTAL
47982	0.00	0.00	0.00	0.00	0.00	0.00	0.00	0.00	0.00	0.00	0.00	28,891.00	28,891.00
47983	0.00	0.00	0.00	0.00	0.00	0.00	0.00	0.00	0.00	0.00	0.00	2,624,770.00	2,624,770.00
Resultado	0.00	0.00	0.00	0.00	0.00	0.00	0.00	0.00	0.00	0.00	0.00	1.10	1.10

Meta Realizada

Var	Enero	Febrero	Marzo	Abril	Mayo	Junio	Julio	Agosto	Septiembre	Octubre	Noviembre	Diciembre	TOTAL
47982	0.00	0.00	0.00	0.00	0.00	0.00	0.00	0.00	0.00	0.00	0.00	0.00	0.00
47983	0.00	0.00	0.00	0.00	0.00	0.00	0.00	0.00	0.00	0.00	0.00	0.00	0.00
Resultado	0.00	0.00	0.00	0.00	0.00	0.00	0.00	0.00	0.00	0.00	0.00	0.00	0.00

Avances del Indicador

Avance en el mes:	0.00	Avance al mes:	0.00
Programado en el mes:	0.00	Programado al mes:	0.00
% de cumplimiento:	0.00	% de cumplimiento:	0.00

CDA.K.K.089.S Asistencia e Inclusión Social.

[P] Porcentaje de las personas atendidas con programas medico asistenciales

Nombre del PP o AI al que pertenece:	CDA.K.K.089.S Asistencia e Inclusión Social.		
UR responsable del indicador:	Sistema para el Desarrollo Integral de la Familia		
Dependencia o entidad responsable:	Sistema para el Desarrollo Integral de la Familia		
		Nivel del objetivo del PP que mide:	Proposito
Beneficiario:	Persona		

Características del Indicador

Fórmula :	(Personas sin seguridad social atendidas con apoyos medicos asistenciales/Personas sin seguridad social solicitantes de apoyos medicos asistenciales)*100												
Tipo fórmula:	Otras proporciones	Frecuencia:	Semestral	Dimensión:	Eficacia	Sentido:	Ascendente	Tipo:	Estrategico				
Personas sin seguridad social atendidas con apoyos medicos asistenciales (47984)						Personas sin seguridad social solicitantes de apoyos medicos asistenciales (47985)							
Unidad de medida:	Persona	Tipo acumulado:	SUMATORIA	Unidad de medida:	Persona	Tipo acumulado:	SUMATORIA						

Metas del Indicador

Meta Programada

Var	Enero	Febrero	Marzo	Abril	Mayo	Junio	Julio	Agosto	Septiembre	Octubre	Noviembre	Diciembre	TOTAL
47984	0.00	0.00	0.00	0.00	0.00	2,653.00	0.00	0.00	0.00	0.00	0.00	4,708.00	7,361.00
47985	0.00	0.00	0.00	0.00	0.00	2,700.00	0.00	0.00	0.00	0.00	0.00	4,800.00	7,500.00
Resultado	0.00	0.00	0.00	0.00	0.00	98.26	0.00	0.00	0.00	0.00	0.00	98.08	98.15

Meta Realizada

Var	Enero	Febrero	Marzo	Abril	Mayo	Junio	Julio	Agosto	Septiembre	Octubre	Noviembre	Diciembre	TOTAL
47984	0.00	0.00	0.00	0.00	0.00	3,100.00	0.00	0.00	0.00	0.00	0.00	0.00	3,100.00
47985	0.00	0.00	0.00	0.00	0.00	3,189.00	0.00	0.00	0.00	0.00	0.00	0.00	3,189.00
Resultado	0.00	0.00	0.00	0.00	0.00	97.21	0.00	0.00	0.00	0.00	0.00	0.00	97.21

Avances del Indicador

Avance en el mes:	97.21	Avance al mes:	97.21
Programado en el mes:	98.26	Programado al mes:	98.26
% de cumplimiento:	98.93	% de cumplimiento:	98.93



Gobierno del Estado de Veracruz de Ignacio de la Llave
 Presupuesto Basado en Resultados - Sistema de Evaluación del Desempeño
 Reporte de Avance de Indicadores y Justificaciones

Fecha de emisión: 08/07/2024

Reporte al mes de Junio de 2024

CDA.K.K.089.S Asistencia e Inclusión Social.
 [C1] Porcentaje de apoyos medicos asistenciales entregados

Nombre del PP o AI al que pertenece:	CDA.K.K.089.S Asistencia e Inclusión Social.		
UR responsable del indicador:	Sistema para el Desarrollo Integral de la Familia		
Dependencia o entidad responsable:	Sistema para el Desarrollo Integral de la Familia		
		Nivel del objetivo del PP que mide:	Componente
Beneficiario:	Persona		

Características del Indicador

Fórmula :	(Número de apoyos medicos asistenciales entregados/Número de apoyos medicos asistenciales programados)*100											
Tipo fórmula:	Otras proporciones	Frecuencia:	Trimestral	Dimensión:	Eficacia	Sentido:	Ascendente	Tipo:	Gestion			
Número de apoyos medicos asistenciales entregados (47986)						Número de apoyos medicos asistenciales programados (47987)						
Unidad de medida:	Apoyos	Tipo acumulado:	SUMATORIA	Unidad de medida:	Apoyos	Tipo acumulado:	SUMATORIA					

Metas del Indicador

Meta Programada

Var	Enero	Febrero	Marzo	Abril	Mayo	Junio	Julio	Agosto	Septiembre	Octubre	Noviembre	Diciembre	TOTAL
47986	0.00	0.00	264.00	0.00	0.00	29,359.00	0.00	0.00	69,940.00	0.00	0.00	27,039.00	126,602.00
47987	0.00	0.00	264.00	0.00	0.00	29,359.00	0.00	0.00	69,940.00	0.00	0.00	27,039.00	126,602.00
Resultado	0.00	0.00	100.00	0.00	0.00	100.00	0.00	0.00	100.00	0.00	0.00	100.00	100.00

Meta Realizada

Var	Enero	Febrero	Marzo	Abril	Mayo	Junio	Julio	Agosto	Septiembre	Octubre	Noviembre	Diciembre	TOTAL
47986	0.00	0.00	177.00	0.00	0.00	14,781.00	0.00	0.00	0.00	0.00	0.00	0.00	14,958.00
47987	0.00	0.00	264.00	0.00	0.00	7,670.00	0.00	0.00	0.00	0.00	0.00	0.00	7,934.00
Resultado	0.00	0.00	67.05	0.00	0.00	192.71	0.00	0.00	0.00	0.00	0.00	0.00	188.53

Avances del Indicador

Avance en el mes:		192.71	Avance al mes:		188.53
Programado en el mes:		100.00	Programado al mes:		100.00
% de cumplimiento:		192.71	% de cumplimiento:		188.53



Gobierno del Estado de Veracruz de Ignacio de la Llave
Presupuesto Basado en Resultados - Sistema de Evaluación del Desempeño
Reporte de Avance de Indicadores y Justificaciones

Fecha de emisión: 08/07/2024

Reporte al mes de Junio de 2024

Justificación del Incumplimiento del Indicador por Mes		
	Justificación	Adjunto
Marzo	La Dirección de Asistencia e Integración Social esperó la publicación de las Reglas de Operación en Gaceta Oficial, lo cual se dio el 21 de marzo. A partir de ello comenzó la recepción de solicitudes y entrega de apoyos con la modalidad de pasajes; es por ello que solo se cumple la meta en un 67%.	NO
Junio	Ante la proximidad del cierre de la administración del ejecutivo estatal, se fortaleció la coordinación con los hospitales de los servicios de salud de Veracruz para agilizar la atención de la población en desamparo, lo que favoreció que los resultados en la entrega de apoyos casi duplicaran la meta establecida	NO



Gobierno del Estado de Veracruz de Ignacio de la Llave
 Presupuesto Basado en Resultados - Sistema de Evaluación del Desempeño
 Reporte de Avance de Indicadores y Justificaciones

Fecha de emisión: 08/07/2024

Reporte al mes de Junio de 2024

CDA.K.K.089.S Asistencia e Inclusión Social. [C2] Porcentaje de apoyos medicos de especialidad entregados													
Nombre del PP o AI al que pertenece:		CDA.K.K.089.S Asistencia e Inclusión Social.											
UR responsable del indicador:		Sistema para el Desarrollo Integral de la Familia											
Dependencia o entidad responsable:		Sistema para el Desarrollo Integral de la Familia											
										Nivel del objetivo del PP que mide:		Componente	
Beneficiario:		Persona											
Características del Indicador													
Fórmula :		(Apoyos médicos de especialidad entregados/Apoyos médicos de especialidad programados)*100											
Tipo fórmula:		Otras proporciones		Frecuencia: Trimestral		Dimensión: Eficacia		Sentido: Ascendente		Tipo: Gestion			
Apoyos médicos de especialidad entregados (47990)							Apoyos médicos de especialidad programados (47991)						
Unidad de medida:		Apoyos		Tipo acumulado: SUMATORIA		Unidad de medida: Apoyos		Tipo acumulado: SUMATORIA					
Metas del Indicador													
Meta Programada													
Var	Enero	Febrero	Marzo	Abril	Mayo	Junio	Julio	Agosto	Septiembre	Octubre	Noviembre	Diciembre	TOTAL
47990	0.00	0.00	0.00	0.00	0.00	28,017.00	0.00	0.00	67,890.00	0.00	0.00	26,414.00	122,321.00
47991	0.00	0.00	0.00	0.00	0.00	28,017.00	0.00	0.00	67,890.00	0.00	0.00	26,414.00	122,321.00
Resultado	0.00	0.00	0.00	0.00	0.00	100.00	0.00	0.00	100.00	0.00	0.00	100.00	100.00
Meta Realizada													
Var	Enero	Febrero	Marzo	Abril	Mayo	Junio	Julio	Agosto	Septiembre	Octubre	Noviembre	Diciembre	TOTAL
47990	0.00	0.00	0.00	0.00	0.00	12,754.00	0.00	0.00	0.00	0.00	0.00	0.00	12,754.00
47991	0.00	0.00	0.00	0.00	0.00	28,017.00	0.00	0.00	0.00	0.00	0.00	0.00	28,017.00
Resultado	0.00	0.00	0.00	0.00	0.00	45.52	0.00	0.00	0.00	0.00	0.00	0.00	45.52
Avances del Indicador													
Avance en el mes:						45.52	Avance al mes:						45.52
Programado en el mes:						100.00	Programado al mes:						100.00
% de cumplimiento:						45.52	% de cumplimiento:						45.52



Gobierno del Estado de Veracruz de Ignacio de la Llave
Presupuesto Basado en Resultados - Sistema de Evaluación del Desempeño
Reporte de Avance de Indicadores y Justificaciones

Fecha de emisión: 08/07/2024

Reporte al mes de Junio de 2024

Justificación del Incumplimiento del Indicador por Mes		
	Justificación	Adjunto
Marzo	No se programaron entregas de apoyos.	NO
Junio	En el segundo trimestre del 2024 no se alcanza la meta establecida en la entrega de apoyos medicos de especialidad; ya que los surtimientos de los apoyos consistentes en bolsas para diálisis peritoneal para el paciente nefropata comenzarán en el mes de julio; mejorando el desempeño del indicador en el siguiente periodo.	NO



Gobierno del Estado de Veracruz de Ignacio de la Llave
 Presupuesto Basado en Resultados - Sistema de Evaluación del Desempeño
 Reporte de Avance de Indicadores y Justificaciones

Fecha de emisión: 08/07/2024

Reporte al mes de Junio de 2024

CDA.K.K.089.S Asistencia e Inclusión Social.															
[C3] Porcentaje de apoyos funcionales para personas con discapacidad entregados															
Nombre del PP o AI al que pertenece:		CDA.K.K.089.S Asistencia e Inclusión Social.													
UR responsable del indicador:		Sistema para el Desarrollo Integral de la Familia													
Dependencia o entidad responsable:		Sistema para el Desarrollo Integral de la Familia													
										Nivel del objetivo del PP que mide:		Componente			
Beneficiario:		Persona													
Características del Indicador															
Fórmula :		(Apoyos funcionales para personas con discapacidad entregados/Apoyos funcionales para personas con discapacidad programados)*100													
Tipo fórmula:		Otras proporciones		Frecuencia: Trimestral		Dimensión: Eficacia		Sentido: Ascendente		Tipo: Gestion					
Apoyos funcionales para personas con discapacidad entregados (47914)							Apoyos funcionales para personas con discapacidad programados (47996)								
Unidad de medida:		Apoyo		Tipo acumulado:		SUMATORIA		Unidad de medida:		Apoyo		Tipo acumulado:		SUMATORIA	
Metas del Indicador															
Meta Programada															
Var	Enero	Febrero	Marzo	Abril	Mayo	Junio	Julio	Agosto	Septiembre	Octubre	Noviembre	Diciembre	TOTAL		
47914	0.00	0.00	0.00	0.00	0.00	56.00	0.00	0.00	17,268.00	0.00	0.00	4,806.00	22,130.00		
47996	0.00	0.00	0.00	0.00	0.00	56.00	0.00	0.00	17,268.00	0.00	0.00	4,806.00	22,130.00		
Resultado	0.00	0.00	0.00	0.00	0.00	100.00	0.00	0.00	100.00	0.00	0.00	100.00	100.00		
Meta Realizada															
Var	Enero	Febrero	Marzo	Abril	Mayo	Junio	Julio	Agosto	Septiembre	Octubre	Noviembre	Diciembre	TOTAL		
47914	0.00	0.00	0.00	0.00	0.00	40.00	0.00	0.00	0.00	0.00	0.00	0.00	40.00		
47996	0.00	0.00	0.00	0.00	0.00	56.00	0.00	0.00	0.00	0.00	0.00	0.00	56.00		
Resultado	0.00	0.00	0.00	0.00	0.00	71.43	0.00	0.00	0.00	0.00	0.00	0.00	71.43		
Avances del Indicador															
Avance en el mes:						71.43		Avance al mes:						71.43	
Programado en el mes:						100.00		Programado al mes:						100.00	
% de cumplimiento:						71.43		% de cumplimiento:						71.43	



Gobierno del Estado de Veracruz de Ignacio de la Llave
Presupuesto Basado en Resultados - Sistema de Evaluación del Desempeño
Reporte de Avance de Indicadores y Justificaciones

Fecha de emisión: 08/07/2024

Reporte al mes de Junio de 2024

Justificación del Incumplimiento del Indicador por Mes		
	Justificación	Adjunto
Marzo	No se programaron entregas de apoyos.	NO
Junio	En este periodo la meta se obtuvo en un 71% y refleja la entrega de los sistemas auditivos adhear principalmente a población infantil; en este trimestre se desarrollaron todas las jornadas de valoración de los candidatos a los programas de lentes, auxiliares auditivos y sillas de ruedas, por lo que su entrega se reflejará en su gran mayoría en el siguiente periodo	NO

CDA.K.K.089.S Asistencia e Inclusión Social.

[A1.C1] Razón de mujeres y hombres atendidos con apoyos medicos asistenciales

Nombre del PP o AI al que pertenece:	CDA.K.K.089.S Asistencia e Inclusión Social.		
UR responsable del indicador:	Sistema para el Desarrollo Integral de la Familia		
Dependencia o entidad responsable:	Sistema para el Desarrollo Integral de la Familia		
		Nivel del objetivo del PP que mide:	Actividad
Beneficiario:	Persona		

Características del Indicador

Fórmula :	(Mujeres en desamparo atendidas con apoyos medico asistenciales/Hombres en desamparo atendidos con apoyos medico asistenciales)											
Tipo fórmula:	Razón o promedio	Frecuencia:	Trimestral	Dimensión:	Eficacia	Sentido:	Ascendente	Tipo:	Gestion			
Mujeres en desamparo atendidas con apoyos medico asistenciales (47988)						Hombres en desamparo atendidos con apoyos médico asistenciales (47989)						
Unidad de medida:	Persona	Tipo acumulado:	SUMATORIA	Unidad de medida:	Persona	Tipo acumulado:	SUMATORIA					

Metas del Indicador

Meta Programada

Var	Enero	Febrero	Marzo	Abril	Mayo	Junio	Julio	Agosto	Septiembre	Octubre	Noviembre	Diciembre	TOTAL
47988	0.00	0.00	164.00	0.00	0.00	1,200.00	0.00	0.00	1,732.00	0.00	0.00	670.00	3,766.00
47989	0.00	0.00	100.00	0.00	0.00	1,189.00	0.00	0.00	1,650.00	0.00	0.00	656.00	3,595.00
Resultado	0.00	0.00	1.64	0.00	0.00	1.01	0.00	0.00	1.05	0.00	0.00	1.02	1.05

Meta Realizada

Var	Enero	Febrero	Marzo	Abril	Mayo	Junio	Julio	Agosto	Septiembre	Octubre	Noviembre	Diciembre	TOTAL
47988	0.00	0.00	130.00	0.00	0.00	1,777.00	0.00	0.00	0.00	0.00	0.00	0.00	1,907.00
47989	0.00	0.00	47.00	0.00	0.00	1,320.00	0.00	0.00	0.00	0.00	0.00	0.00	1,367.00
Resultado	0.00	0.00	2.77	0.00	0.00	1.35	0.00	0.00	0.00	0.00	0.00	0.00	1.40

Avances del Indicador

Avance en el mes:	1.35	Avance al mes:	1.40
Programado en el mes:	1.01	Programado al mes:	1.06
% de cumplimiento:	133.66	% de cumplimiento:	132.08



Gobierno del Estado de Veracruz de Ignacio de la Llave
Presupuesto Basado en Resultados - Sistema de Evaluación del Desempeño
Reporte de Avance de Indicadores y Justificaciones

Fecha de emisión: 08/07/2024

Reporte al mes de Junio de 2024

Justificación del Incumplimiento del Indicador por Mes		
	Justificación	Adjunto
Marzo	De las 177 solicitudes de apoyo atendidas en el mes de marzo, el mayor número de ellas fue de mujeres. Este comportamiento es muy distintivo de la modalidad de apoyo de pasajes donde un gran número de mujeres que asisten a consultas y terapias en el CECAN, demandan el apoyo para retornar a sus lugares de origen.	NO
Junio	La modalidad de apoyo pasajes tiene una gran demanda en la población femenina; en el trimestre que se informa de las 1,147 personas atendidas solo con pasajes, 864 fueron mujeres y 283 hombres; este comportamiento influye en el resultado final de este indicador en este trimestre	NO

CDA.K.K.089.S Asistencia e Inclusión Social.															
[A1.G2] Razón de mujeres y hombres atendidos con apoyos medicos de especialidad															
Nombre del PP o AI al que pertenece:		CDA.K.K.089.S Asistencia e Inclusión Social.													
UR responsable del indicador:		Sistema para el Desarrollo Integral de la Familia													
Dependencia o entidad responsable:		Sistema para el Desarrollo Integral de la Familia													
										Nivel del objetivo del PP que mide:		Actividad			
Beneficiario:		Persona													
Características del Indicador															
Fórmula :		(Mujeres en desamparo atendidas con apoyos medicos de especialidad/Hombres en desamparo atendidos con apoyos medicos de especialidad)													
Tipo fórmula:		Razón o promedio		Frecuencia: Trimestral		Dimensión: Eficacia		Sentido: Ascendente		Tipo: Gestion					
Mujeres en desamparo atendidas con apoyos medicos de especialidad (47992)						Hombres en desamparo atendidos con apoyos medicos de especialidad (47993)									
Unidad de medida:		Persona		Tipo acumulado:		SUMATORIA		Unidad de medida:		Persona		Tipo acumulado: SUMATORIA			
Metas del Indicador															
Meta Programada															
Var	Enero	Febrero	Marzo	Abril	Mayo	Junio	Julio	Agosto	Septiembre	Octubre	Noviembre	Diciembre	TOTAL		
47992	0.00	0.00	0.00	0.00	0.00	500.00	0.00	0.00	650.00	0.00	0.00	340.00	1,490.00		
47993	0.00	0.00	0.00	0.00	0.00	547.00	0.00	0.00	682.00	0.00	0.00	361.00	1,590.00		
Resultado	0.00	0.00	0.00	0.00	0.00	0.91	0.00	0.00	0.95	0.00	0.00	0.94	0.94		
Meta Realizada															
Var	Enero	Febrero	Marzo	Abril	Mayo	Junio	Julio	Agosto	Septiembre	Octubre	Noviembre	Diciembre	TOTAL		
47992	0.00	0.00	0.00	0.00	0.00	698.00	0.00	0.00	0.00	0.00	0.00	0.00	698.00		
47993	0.00	0.00	0.00	0.00	0.00	818.00	0.00	0.00	0.00	0.00	0.00	0.00	818.00		
Resultado	0.00	0.00	0.00	0.00	0.00	0.85	0.00	0.00	0.00	0.00	0.00	0.00	0.85		
Avances del Indicador															
Avance en el mes:						0.85		Avance al mes:						0.85	
Programado en el mes:						0.91		Programado al mes:						0.91	
% de cumplimiento:						93.41		% de cumplimiento:						93.41	



Gobierno del Estado de Veracruz de Ignacio de la Llave
Presupuesto Basado en Resultados - Sistema de Evaluación del Desempeño
Reporte de Avance de Indicadores y Justificaciones

Fecha de emisión: 08/07/2024

Reporte al mes de Junio de 2024

Justificación del Incumplimiento del Indicador por Mes		
	Justificación	Adjunto
Marzo	No se programaron entregas de apoyos.	NO
Junio	A diferencia del comportamiento que tiene la vertiente de apoyo pasajes; en los programas médicos de especialidad, y en particular, en la atención al paciente nefropata, la demanda de apoyos es mayor entre la población masculina; por ello en el II trimestre del año obtenemos este resultado.	NO



Gobierno del Estado de Veracruz de Ignacio de la Llave
 Presupuesto Basado en Resultados - Sistema de Evaluación del Desempeño
 Reporte de Avance de Indicadores y Justificaciones

Fecha de emisión: 08/07/2024

Reporte al mes de Junio de 2024

CDA.K.K.089.S Asistencia e Inclusión Social.
[A1.C3] Porcentaje de municipios atendidos en el Programa de Apoyos Funcionales

Nombre del PP o AI al que pertenece:	CDA.K.K.089.S Asistencia e Inclusión Social.		
UR responsable del indicador:	Sistema para el Desarrollo Integral de la Familia		
Dependencia o entidad responsable:	Sistema para el Desarrollo Integral de la Familia		
	Nivel del objetivo del PP que mide:		Actividad
Beneficiario:	Persona		

Características del Indicador

Fórmula :	(Municipios atendidos con la entrega de apoyos funcionales/Municipios programados atender con la entrega de apoyos funcionales)*100											
Tipo fórmula:	Otras proporciones	Frecuencia:	Trimestral	Dimensión:	Eficacia	Sentido:	Ascendente	Tipo:	Gestion			
Municipios atendidos con la entrega de apoyos funcionales (47997)						Municipios programados atender con la entrega de apoyos funcionales (47998)						
Unidad de medida:	Municipio	Tipo acumulado:	SUMATORIA	Unidad de medida:	Municipio	Tipo acumulado:	SUMATORIA					

Metas del Indicador

Meta Programada													
Var	Enero	Febrero	Marzo	Abril	Mayo	Junio	Julio	Agosto	Septiembre	Octubre	Noviembre	Diciembre	TOTAL
47997	0.00	0.00	0.00	0.00	0.00	10.00	0.00	0.00	120.00	0.00	0.00	50.00	180.00
47998	0.00	0.00	0.00	0.00	0.00	10.00	0.00	0.00	120.00	0.00	0.00	50.00	180.00
Resultado	0.00	0.00	0.00	0.00	0.00	100.00	0.00	0.00	100.00	0.00	0.00	100.00	100.00

Meta Realizada

Var	Enero	Febrero	Marzo	Abril	Mayo	Junio	Julio	Agosto	Septiembre	Octubre	Noviembre	Diciembre	TOTAL
47997	0.00	0.00	0.00	0.00	0.00	16.00	0.00	0.00	0.00	0.00	0.00	0.00	16.00
47998	0.00	0.00	0.00	0.00	0.00	10.00	0.00	0.00	0.00	0.00	0.00	0.00	10.00
Resultado	0.00	0.00	0.00	0.00	0.00	160.00	0.00	0.00	0.00	0.00	0.00	0.00	160.00

Avances del Indicador

Avance en el mes:	160.00	Avance al mes:	160.00
Programado en el mes:	100.00	Programado al mes:	100.00
% de cumplimiento:	160.00	% de cumplimiento:	160.00



Gobierno del Estado de Veracruz de Ignacio de la Llave
Presupuesto Basado en Resultados - Sistema de Evaluación del Desempeño
Reporte de Avance de Indicadores y Justificaciones

Fecha de emisión: 08/07/2024

Reporte al mes de Junio de 2024

Justificación del Incumplimiento del Indicador por Mes		
	Justificación	Adjunto
Marzo	No se programaron entregas de apoyos.	NO
Junio	En el presente periodo se refleja la entrega de los sistemas auditivos adhear, y las 25 personas beneficiadas provenían de 16 municipios de la entidad; debe recordarse que el programa es a demanda y en este caso la demanda rebasó la meta de municipios a atender en este periodo	NO



Gobierno del Estado de Veracruz de Ignacio de la Llave
 Presupuesto Basado en Resultados - Sistema de Evaluación del Desempeño
 Reporte de Avance de Indicadores y Justificaciones

Fecha de emisión: 08/07/2024

Reporte al mes de Junio de 2024

CDA.K.K.089.S Asistencia e Inclusión Social.			
[A2.C3] Porcentaje de niñas, niños y adolescentes atendidos con apoyos funcionales			
Nombre del PP o AI al que pertenece:	CDA.K.K.089.S Asistencia e Inclusión Social.		
UR responsable del indicador:	Sistema para el Desarrollo Integral de la Familia		
Dependencia o entidad responsable:	Sistema para el Desarrollo Integral de la Familia		
	Nivel del objetivo del PP que mide:		Actividad
Beneficiario:	Persona		

Características del Indicador									
Fórmula :	(Niñas, Niños y Adolescentes beneficiados con apoyos funcionales/Personas beneficiadas con apoyos funcionales)*100								
Tipo fórmula:	Otras proporciones	Frecuencia:	Trimestral	Dimensión:	Eficacia	Sentido:	Ascendente	Tipo:	Gestion
Niñas, Niños y Adolescentes beneficiados con apoyos funcionales (47999)				Personas beneficiadas con apoyos funcionales (48000)					
Unidad de medida:	Persona	Tipo acumulado:	SUMATORIA	Unidad de medida:	Persona	Tipo acumulado:	SUMATORIA		

Metas del Indicador													
Meta Programada													
Var	Enero	Febrero	Marzo	Abril	Mayo	Junio	Julio	Agosto	Septiembre	Octubre	Noviembre	Diciembre	TOTAL
47999	0.00	0.00	0.00	0.00	0.00	8.00	0.00	0.00	2,545.00	0.00	0.00	676.00	3,229.00
48000	0.00	0.00	0.00	0.00	0.00	56.00	0.00	0.00	16,968.00	0.00	0.00	4,506.00	21,530.00
Resultado	0.00	0.00	0.00	0.00	0.00	14.29	0.00	0.00	15.00	0.00	0.00	15.00	15.00
Meta Realizada													
Var	Enero	Febrero	Marzo	Abril	Mayo	Junio	Julio	Agosto	Septiembre	Octubre	Noviembre	Diciembre	TOTAL
47999	0.00	0.00	0.00	0.00	0.00	20.00	0.00	0.00	0.00	0.00	0.00	0.00	20.00
48000	0.00	0.00	0.00	0.00	0.00	25.00	0.00	0.00	0.00	0.00	0.00	0.00	25.00
Resultado	0.00	0.00	0.00	0.00	0.00	80.00	0.00	0.00	0.00	0.00	0.00	0.00	80.00

Avances del Indicador				
Avance en el mes:	80.00		Avance al mes:	80.00
Programado en el mes:	14.29		Programado al mes:	14.29
% de cumplimiento:	559.83		% de cumplimiento:	559.83



Gobierno del Estado de Veracruz de Ignacio de la Llave
Presupuesto Basado en Resultados - Sistema de Evaluación del Desempeño
Reporte de Avance de Indicadores y Justificaciones

Fecha de emisión: 08/07/2024

Reporte al mes de Junio de 2024

Justificación del Incumplimiento del Indicador por Mes		
	Justificación	Adjunto
Marzo	No se programaron entregas de apoyos.	NO
Junio	En este periodo se rebasa la meta de la población infantil atendida, y este comportamiento tiene que ver con el tipo de apoyo entregado en este trimestre, y son los sistemas auditivos adhear que en mayor medida son prescritos para este tipo de población en el CRISVER.	NO







Gobierno del Estado de Veracruz de Ignacio de la Llave
 Presupuesto Basado en Resultados - Sistema de Evaluación del Desempeño
 Reporte de Avance de Indicadores y Justificaciones

Fecha de emisión: 08/07/2024

Reporte al mes de Junio de 2024

CDA.K.K.089.S Asistencia e Inclusión Social.																
[A2.C2] Porcentaje de apoyos entregados en hemodiálisis a pacientes nefróticas																
Nombre del PP o AI al que pertenece:		CDA.K.K.089.S Asistencia e Inclusión Social.														
UR responsable del indicador:		Sistema para el Desarrollo Integral de la Familia														
Dependencia o entidad responsable:		Sistema para el Desarrollo Integral de la Familia														
										Nivel del objetivo del PP que mide:		Actividad				
Beneficiario:		Persona														
Características del Indicador																
Fórmula :		(Apoyos entregados en sesiones de hemodiálisis a pacientes nefróticas/Total de apoyos entregados a pacientes nefróticas)*100														
Tipo fórmula:		Otras proporciones		Frecuencia:		Trimestral		Dimensión:		Eficacia		Sentido:		Ascendente	Tipo:	Gestion
Apoyos entregados en sesiones de hemodiálisis a pacientes nefróticas (47994)							Total de apoyos entregados a pacientes nefróticas (47995)									
Unidad de medida:		Apoyos		Tipo acumulado:		SUMATORIA		Unidad de medida:		Apoyos		Tipo acumulado:		SUMATORIA		
Metas del Indicador																
Meta Programada																
Var	Enero	Febrero	Marzo	Abril	Mayo	Junio	Julio	Agosto	Septiembre	Octubre	Noviembre	Diciembre	TOTAL			
47994	0.00	0.00	0.00	0.00	0.00	7,842.00	0.00	0.00	7,395.00	0.00	0.00	4,644.00	19,881.00			
47995	0.00	0.00	0.00	0.00	0.00	28,002.00	0.00	0.00	67,875.00	0.00	0.00	26,404.00	122,281.00			
Resultado	0.00	0.00	0.00	0.00	0.00	28.01	0.00	0.00	10.90	0.00	0.00	17.59	16.26			
Meta Realizada																
Var	Enero	Febrero	Marzo	Abril	Mayo	Junio	Julio	Agosto	Septiembre	Octubre	Noviembre	Diciembre	TOTAL			
47994	0.00	0.00	0.00	0.00	0.00	12,750.00	0.00	0.00	0.00	0.00	0.00	0.00	12,750.00			
47995	0.00	0.00	0.00	0.00	0.00	12,750.00	0.00	0.00	0.00	0.00	0.00	0.00	12,750.00			
Resultado	0.00	0.00	0.00	0.00	0.00	100.00	0.00	0.00	0.00	0.00	0.00	0.00	100.00			
Avances del Indicador																
Avance en el mes:						100.00	Avance al mes:						100.00			
Programado en el mes:						28.01	Programado al mes:						28.01			
% de cumplimiento:						357.02	% de cumplimiento:						357.02			

Justificación del Incumplimiento del Indicador por Mes		
	Justificación	Adjunto
Marzo	No se programaron entregas de apoyos.	NO
Junio	En el segundo trimestre del 2024 la totalidad de los apoyos entregados en este periodo para el paciente nefropata, corresponden a las sesiones de hemodiálisis peritoneal, ya que el surtimiento de las cajas de bolsas para diálisis se desarrollará en el mes de julio.	NO

Responsables de la información	
Nombre, cargo y firma del Responsable del Indicador	Nombre, cargo y firma del Titular de la Unidad Responsable
 JOSÉ CARLOS PANIAGUA LANDA DIRECTOR DE ASISTENCIA E INTEGRACIÓN SOCIAL SEDIF	 NAYELI MARTÍNEZ CALDERÓN DIRECTORA ADMINISTRATIVA DEL SEDIF
Nombre, cargo y firma del Enlace Institucional	Nombre, cargo y firma del Titular de la dependencia o Entidad
 JUAN PABLO MOLINA RODRÍGUEZ JEFE DE LA UNIDAD DE PLANEACIÓN Y DESARROLLO DEL SEDIF	 REBECA QUINTANAR BARCELÓ DIRECTORA GENERAL DEL SISTEMA PARA EL DESARROLLO INTEGRAL DE LA FAMILIA



Gobierno del Estado de Veracruz de Ignacio de la Llave
 Presupuesto Basado en Resultados - Sistema de Evaluación del Desempeño
 Reporte de Avance de Indicadores y Justificaciones

Fecha de emisión: 08/07/2024

Reporte al mes de Junio de 2024

CDA.K.S.092.H Personas con discapacidad: Por una Rehabilitación e Inclusión Social con Equidad e Igualdad de Oportunidades.

[F] Porcentaje de personas rehabilitadas de manera integral

Nombre del PP o AI al que pertenece:	CDA.K.S.092.H Personas con discapacidad: Por una Rehabilitación e Inclusión Social con Equidad e Igualdad de Oportunidades.		
UR responsable del indicador:	Sistema para el Desarrollo Integral de la Familia		
Dependencia o entidad responsable:	Sistema para el Desarrollo Integral de la Familia		
		Nivel del objetivo del PP que mide:	Fin
Beneficiario:	Discapacitado		

Características del Indicador

Fórmula :	(Numero de personas rehabilitadas en el año/Total de personas que ingresan en el año)*100												
Tipo fórmula:	Otras proporciones	Frecuencia:	Anual	Dimensión:	Eficacia	Sentido:	Ascendente	Tipo:	Estrategico				
Numero de personas rehabilitadas en el año (48001)						Total de personas que ingresan en el año (48002)							
Unidad de medida:	Personas	Tipo acumulado:	SUMATORIA	Unidad de medida:	Personas	Tipo acumulado:	SUMATORIA						

Metas del Indicador

Meta Programada

Var	Enero	Febrero	Marzo	Abril	Mayo	Junio	Julio	Agosto	Septiembre	Octubre	Noviembre	Diciembre	TOTAL
48001	0.00	0.00	0.00	0.00	0.00	0.00	0.00	0.00	0.00	0.00	0.00	920.00	920.00
48002	0.00	0.00	0.00	0.00	0.00	0.00	0.00	0.00	0.00	0.00	0.00	2,860.00	2,860.00
Resultado	0.00	0.00	0.00	0.00	0.00	0.00	0.00	0.00	0.00	0.00	0.00	32.17	32.17

Meta Realizada

Var	Enero	Febrero	Marzo	Abril	Mayo	Junio	Julio	Agosto	Septiembre	Octubre	Noviembre	Diciembre	TOTAL
48001	0.00	0.00	0.00	0.00	0.00	0.00	0.00	0.00	0.00	0.00	0.00	0.00	0.00
48002	0.00	0.00	0.00	0.00	0.00	0.00	0.00	0.00	0.00	0.00	0.00	0.00	0.00
Resultado	0.00	0.00	0.00	0.00	0.00	0.00	0.00	0.00	0.00	0.00	0.00	0.00	0.00

Avances del Indicador

Avance en el mes:	0.00	Avance al mes:	0.00
Programado en el mes:	0.00	Programado al mes:	0.00
% de cumplimiento:	0.00	% de cumplimiento:	0.00



Gobierno del Estado de Veracruz de Ignacio de la Llave
 Presupuesto Basado en Resultados - Sistema de Evaluación del Desempeño
 Reporte de Avance de Indicadores y Justificaciones

Fecha de emisión: 08/07/2024

Reporte al mes de Junio de 2024

CDA.K.S.092.H Personas con discapacidad: Por una Rehabilitación e Inclusión Social con Equidad e Igualdad de Oportunidades.

[P] Porcentaje de personas sujetas de rehabilitación atendidas con servicios integrales

Nombre del PP o AI al que pertenece:	CDA.K.S.092.H Personas con discapacidad: Por una Rehabilitación e Inclusión Social con Equidad e Igualdad de Oportunidades.		
UR responsable del indicador:	Sistema para el Desarrollo Integral de la Familia		
Dependencia o entidad responsable:	Sistema para el Desarrollo Integral de la Familia		
		Nivel del objetivo del PP que mide:	Proposito
Beneficiario:	Discapacitado		

Características del Indicador

Fórmula :	(Número de personas rehabilitadas/Total de personas que solicitan rehabilitación)*100										
Tipo fórmula:	Otras proporciones	Frecuencia:	Anual	Dimensión:	Eficacia	Sentido:	Ascendente	Tipo:	Estrategico		
Número de personas rehabilitadas (48003)	Total de personas que solicitan rehabilitación (48004)										
Unidad de medida:	Personas	Tipo acumulado:	SUMATORIA	Unidad de medida:	Personas	Tipo acumulado:	SUMATORIA				

Metas del Indicador

Meta Programada

Var	Enero	Febrero	Marzo	Abril	Mayo	Junio	Julio	Agosto	Septiembre	Octubre	Noviembre	Diciembre	TOTAL
48003	0.00	0.00	0.00	0.00	0.00	0.00	0.00	0.00	0.00	0.00	0.00	2,860.00	2,860.00
48004	0.00	0.00	0.00	0.00	0.00	0.00	0.00	0.00	0.00	0.00	0.00	2,860.00	2,860.00
Resultado	0.00	0.00	0.00	0.00	0.00	0.00	0.00	0.00	0.00	0.00	0.00	100.00	100.00

Meta Realizada

Var	Enero	Febrero	Marzo	Abril	Mayo	Junio	Julio	Agosto	Septiembre	Octubre	Noviembre	Diciembre	TOTAL
48003	0.00	0.00	0.00	0.00	0.00	0.00	0.00	0.00	0.00	0.00	0.00	0.00	0.00
48004	0.00	0.00	0.00	0.00	0.00	0.00	0.00	0.00	0.00	0.00	0.00	0.00	0.00
Resultado	0.00	0.00	0.00	0.00	0.00	0.00	0.00	0.00	0.00	0.00	0.00	0.00	0.00

Avances del Indicador

Avance en el mes:	0.00	Avance al mes:	0.00
Programado en el mes:	0.00	Programado al mes:	0.00
% de cumplimiento:	0.00	% de cumplimiento:	0.00



Gobierno del Estado de Veracruz de Ignacio de la Llave
 Presupuesto Basado en Resultados - Sistema de Evaluación del Desempeño
 Reporte de Avance de Indicadores y Justificaciones

Fecha de emisión: 08/07/2024

Reporte al mes de Junio de 2024

CDA.K.S.092.H Personas con discapacidad: Por una Rehabilitación e Inclusión Social con Equidad e Igualdad de Oportunidades.
 [C1] Porcentaje de servicios de rehabilitación otorgados oportunamente

Nombre del PP o AI al que pertenece:	CDA.K.S.092.H Personas con discapacidad: Por una Rehabilitación e Inclusión Social con Equidad e Igualdad de Oportunidades.		
UR responsable del indicador:	Sistema para el Desarrollo Integral de la Familia		
Dependencia o entidad responsable:	Sistema para el Desarrollo Integral de la Familia		
		Nivel del objetivo del PP que mide:	Componente
Beneficiario:	Discapacitado		

Características del Indicador

Fórmula :	(Número de servicios otorgados/Número de servicios solicitados)* 100											
Tipo fórmula:	Otras proporciones	Frecuencia:	Semestral	Dimensión:	Eficacia	Sentido:	Constante	Tipo:	Gestion			
Número de servicios otorgados (48005)							Número de servicios solicitados (48006)					
Unidad de medida:	Servicios	Tipo acumulado:	SUMATORIA		Unidad de medida:	Servicios	Tipo acumulado:	SUMATORIA				

Metas del Indicador

Meta Programada

Var	Enero	Febrero	Marzo	Abril	Mayo	Junio	Julio	Agosto	Septiembre	Octubre	Noviembre	Diciembre	TOTAL
48005	0.00	0.00	0.00	0.00	0.00	88,820.00	0.00	0.00	0.00	0.00	0.00	88,820.00	177,640.00
48006	0.00	0.00	0.00	0.00	0.00	88,820.00	0.00	0.00	0.00	0.00	0.00	88,820.00	177,640.00
Resultado	0.00	0.00	0.00	0.00	0.00	100.00	0.00	0.00	0.00	0.00	0.00	100.00	100.00

Meta Realizada

Var	Enero	Febrero	Marzo	Abril	Mayo	Junio	Julio	Agosto	Septiembre	Octubre	Noviembre	Diciembre	TOTAL
48005	0.00	0.00	0.00	0.00	0.00	119,323.00	0.00	0.00	0.00	0.00	0.00	0.00	119,323.00
48006	0.00	0.00	0.00	0.00	0.00	119,323.00	0.00	0.00	0.00	0.00	0.00	0.00	119,323.00
Resultado	0.00	0.00	0.00	0.00	0.00	100.00	0.00	0.00	0.00	0.00	0.00	0.00	100.00

Avances del Indicador

Avance en el mes:	100.00	Avance al mes:	100.00
Programado en el mes:	100.00	Programado al mes:	100.00
% de cumplimiento:	100.00	% de cumplimiento:	100.00



Gobierno del Estado de Veracruz de Ignacio de la Llave
Presupuesto Basado en Resultados - Sistema de Evaluación del Desempeño
Reporte de Avance de Indicadores y Justificaciones

Justificación del Incumplimiento del Indicador por Mes

	Justificación	Adjunto
Junio	El incremento se debe a los reportes de productividad que están realizando las UBR's, a partir de la estrategia de supervisión que se ha implementado por parte del CRISVER a las mismas. Los reportes indican mayor cobertura en el otorgamiento de servicios, consultas, sesiones de terapia y acciones de vinculación.	NO



Gobierno del Estado de Veracruz de Ignacio de la Llave
 Presupuesto Basado en Resultados - Sistema de Evaluación del Desempeño
 Reporte de Avance de Indicadores y Justificaciones

Fecha de emisión: 08/07/2024

Reporte al mes de Junio de 2024

CDA.K.S.092.H Personas con discapacidad: Por una Rehabilitación e Inclusión Social con Equidad e Igualdad de Oportunidades.

[C2] Porcentaje de cursos de capacitación y actualización realizados

Nombre del PP o AI al que pertenece:	CDA.K.S.092.H Personas con discapacidad: Por una Rehabilitación e Inclusión Social con Equidad e Igualdad de Oportunidades.		
UR responsable del indicador:	Sistema para el Desarrollo Integral de la Familia		
Dependencia o entidad responsable:	Sistema para el Desarrollo Integral de la Familia		
		Nivel del objetivo del PP que mide:	Componente
Beneficiario:	Discapacitado		

Características del Indicador

Fórmula :	(Cursos de capacitación y actualización realizados/Total de cursos de capacitación y actualización programados)*100									
Tipo fórmula:	Eficacia programática	Frecuencia:	Semestral	Dimensión:	Eficacia	Sentido:	Constante	Tipo:	Gestion	
Cursos de capacitación y actualización realizados (48013)	Total de cursos de capacitación y actualización programados (48014)									
Unidad de medida:	Cursos	Tipo acumulado:	SUMATORIA	Unidad de medida:	Cursos	Tipo acumulado:	SUMATORIA			

Metas del Indicador

Meta Programada

Var	Enero	Febrero	Marzo	Abril	Mayo	Junio	Julio	Agosto	Septiembre	Octubre	Noviembre	Diciembre	TOTAL
48013	0.00	0.00	0.00	0.00	0.00	2.00	0.00	0.00	0.00	0.00	0.00	4.00	6.00
48014	0.00	0.00	0.00	0.00	0.00	2.00	0.00	0.00	0.00	0.00	0.00	4.00	6.00
Resultado	0.00	0.00	0.00	0.00	0.00	100.00	0.00	0.00	0.00	0.00	0.00	100.00	100.00

Meta Realizada

Var	Enero	Febrero	Marzo	Abril	Mayo	Junio	Julio	Agosto	Septiembre	Octubre	Noviembre	Diciembre	TOTAL
48013	0.00	0.00	0.00	0.00	0.00	2.00	0.00	0.00	0.00	0.00	0.00	0.00	2.00
48014	0.00	0.00	0.00	0.00	0.00	2.00	0.00	0.00	0.00	0.00	0.00	0.00	2.00
Resultado	0.00	0.00	0.00	0.00	0.00	100.00	0.00	0.00	0.00	0.00	0.00	0.00	100.00

Avances del Indicador

Avance en el mes:	100.00	Avance al mes:	100.00
Programado en el mes:	100.00	Programado al mes:	100.00
% de cumplimiento:	100.00	% de cumplimiento:	100.00



Gobierno del Estado de Veracruz de Ignacio de la Llave
 Presupuesto Basado en Resultados - Sistema de Evaluación del Desempeño
 Reporte de Avance de Indicadores y Justificaciones

Fecha de emisión: 08/07/2024

Reporte al mes de Junio de 2024

CDA.K.S.092.H Personas con discapacidad: Por una Rehabilitación e Inclusión Social con Equidad e Igualdad de Oportunidades.
 [A3.C1] Porcentaje de acciones de vinculación social realizadas

Nombre del PP o AI al que pertenece:	CDA.K.S.092.H Personas con discapacidad: Por una Rehabilitación e Inclusión Social con Equidad e Igualdad de Oportunidades.		
UR responsable del indicador:	Sistema para el Desarrollo Integral de la Familia		
Dependencia o entidad responsable:	Sistema para el Desarrollo Integral de la Familia		
		Nivel del objetivo del PP que mide:	Actividad
Beneficiario:	Discapacitado		

Características del Indicador

Fórmula :	(Número de acciones de vinculación realizadas/Total de acciones de vinculación solicitadas)*100										
Tipo fórmula:	Otras proporciones	Frecuencia:	Trimestral	Dimensión:	Eficacia	Sentido:	Constante	Tipo:	Gestion		
Número de acciones de vinculación realizadas (48009)						Total de acciones de vinculación solicitadas (48010)					
Unidad de medida:	Acciones	Tipo acumulado:	SUMATORIA	Unidad de medida:	Acciones	Tipo acumulado:	SUMATORIA				

Metas del Indicador

Meta Programada

Var	Enero	Febrero	Marzo	Abril	Mayo	Junio	Julio	Agosto	Septiembre	Octubre	Noviembre	Diciembre	TOTAL
48009	0.00	0.00	648.00	0.00	0.00	648.00	0.00	0.00	648.00	0.00	0.00	649.00	2,593.00
48010	0.00	0.00	648.00	0.00	0.00	648.00	0.00	0.00	648.00	0.00	0.00	649.00	2,593.00
Resultado	0.00	0.00	100.00	0.00	0.00	100.00	0.00	0.00	100.00	0.00	0.00	100.00	100.00

Meta Realizada

Var	Enero	Febrero	Marzo	Abril	Mayo	Junio	Julio	Agosto	Septiembre	Octubre	Noviembre	Diciembre	TOTAL
48009	0.00	0.00	950.00	0.00	0.00	704.00	0.00	0.00	0.00	0.00	0.00	0.00	1,654.00
48010	0.00	0.00	950.00	0.00	0.00	704.00	0.00	0.00	0.00	0.00	0.00	0.00	1,654.00
Resultado	0.00	0.00	100.00	0.00	0.00	100.00	0.00	0.00	0.00	0.00	0.00	0.00	100.00

Avances del Indicador

Avance en el mes:	100.00	Avance al mes:	100.00
Programado en el mes:	100.00	Programado al mes:	100.00
% de cumplimiento:	100.00	% de cumplimiento:	100.00



Gobierno del Estado de Veracruz de Ignacio de la Llave
Presupuesto Basado en Resultados - Sistema de Evaluación del Desempeño
Reporte de Avance de Indicadores y Justificaciones

Fecha de emisión: 08/07/2024

Reporte al mes de Junio de 2024

Justificación del Incumplimiento del Indicador por Mes		
	Justificación	Adjunto
Marzo	El incremento se debe a los reportes de productividad que están realizando las UBR's a partir de la estrategia de supervisión que se está realizando por parte del CRISVER a las mismas. Los reportes indican mayor cobertura en el otorgamiento de consultas, sesiones de terapia y acciones de vinculación.	NO
Junio	El incremento se debe a los reportes de productividad que están realizando las UBR's, a partir de la estrategia de supervisión que se ha implementado por parte del CRISVER a las mismas. Los reportes indican mayor cobertura en el otorgamiento de servicios, consultas, sesiones de terapia y acciones de vinculación.	NO



Gobierno del Estado de Veracruz de Ignacio de la Llave
 Presupuesto Basado en Resultados - Sistema de Evaluación del Desempeño
 Reporte de Avance de Indicadores y Justificaciones

Fecha de emisión: 08/07/2024

Reporte al mes de Junio de 2024

CDA.K.S.092.H Personas con discapacidad: Por una Rehabilitación e Inclusión Social con Equidad e Igualdad de Oportunidades.
 [A4.C1] Porcentaje de servicios de alimento y hospedaje otorgados

Nombre del PP o AI al que pertenece:	CDA.K.S.092.H Personas con discapacidad: Por una Rehabilitación e Inclusión Social con Equidad e Igualdad de Oportunidades.		
UR responsable del indicador:	Sistema para el Desarrollo Integral de la Familia		
Dependencia o entidad responsable:	Sistema para el Desarrollo Integral de la Familia		
		Nivel del objetivo del PP que mide:	Actividad
Beneficiario:	Discapacitado		

Características del Indicador

Fórmula :	(Número de servicios realizados/Total de servicios solicitados)*100										
Tipo fórmula:	Otras proporciones	Frecuencia:	Trimestral	Dimensión:	Eficacia	Sentido:	Constante	Tipo:	Gestion		
Número de servicios realizados (48011)						Total de servicios solicitados (48012)					
Unidad de medida:	Servicios	Tipo acumulado:	SUMATORIA	Unidad de medida:	Servicios	Tipo acumulado:	SUMATORIA				

Metas del Indicador

Meta Programada

Vañ	Enero	Febrero	Marzo	Abril	Mayo	Junio	Julio	Agosto	Septiembre	Octubre	Noviembre	Diciembre	TOTAL
48011	0.00	0.00	208.00	0.00	0.00	210.00	0.00	0.00	209.00	0.00	0.00	208.00	835.00
48012	0.00	0.00	208.00	0.00	0.00	210.00	0.00	0.00	209.00	0.00	0.00	208.00	835.00
Resultado	0.00	0.00	100.00	0.00	0.00	100.00	0.00	0.00	100.00	0.00	0.00	100.00	100.00

Meta Realizada

Var	Enero	Febrero	Marzo	Abril	Mayo	Junio	Julio	Agosto	Septiembre	Octubre	Noviembre	Diciembre	TOTAL
48011	0.00	0.00	476.00	0.00	0.00	392.00	0.00	0.00	0.00	0.00	0.00	0.00	868.00
48012	0.00	0.00	476.00	0.00	0.00	392.00	0.00	0.00	0.00	0.00	0.00	0.00	868.00
Resultado	0.00	0.00	100.00	0.00	0.00	100.00	0.00	0.00	0.00	0.00	0.00	0.00	100.00

Avances del Indicador

Avance en el mes:	100.00	Avance al mes:	100.00
Programado en el mes:	100.00	Programado al mes:	100.00
% de cumplimiento:	100.00	% de cumplimiento:	100.00



Gobierno del Estado de Veracruz de Ignacio de la Llave
Presupuesto Basado en Resultados - Sistema de Evaluación del Desempeño
Reporte de Avance de Indicadores y Justificaciones

Fecha de emisión: 08/07/2024

Reporte al mes de Junio de 2024

Justificación del Incumplimiento del Indicador por Mes		
	Justificación	Adjunto
Marzo	El incremento se debe al impacto que genera la supervisión y la coordinación con las UBR's en los Municipios, lo cual favorece que un mayor número de usuarios hagan uso de los servicios de alimento y hospedaje del CRISVER cuando acuden a sus consultas o cursos de capacitación.	NO
Junio	El incremento se debe al impacto que genera la supervisión y coordinación con las UBR's en los Municipios, lo cual favorece que un mayor número de usuarios hagan uso de los servicios de alimento y hospedaje del CRISVER cuando acuden a sus consultas o cursos de capacitación.	NO



Gobierno del Estado de Veracruz de Ignacio de la Llave
 Presupuesto Basado en Resultados - Sistema de Evaluación del Desempeño
 Reporte de Avance de Indicadores y Justificaciones

Fecha de emisión: 08/07/2024

Reporte al mes de Junio de 2024

CDA.K.S.092.H Personas con discapacidad: Por una Rehabilitación e Inclusión Social con Equidad e Igualdad de Oportunidades.
 [A1.C2] Porcentaje de cursos clínicos y no clínicos realizados

Nombre del PP o AI al que pertenece:	CDA.K.S.092.H Personas con discapacidad: Por una Rehabilitación e Inclusión Social con Equidad e Igualdad de Oportunidades.		
UR responsable del indicador:	Sistema para el Desarrollo Integral de la Familia		
Dependencia o entidad responsable:	Sistema para el Desarrollo Integral de la Familia		
		Nivel del objetivo del PP que mide:	Actividad
Beneficiario:	Discapacitado		

Características del Indicador

Fórmula :	(Cursos clínicos y no clínicos realizados/Total de cursos programados)*100										
Tipo fórmula:	Eficacia programática	Frecuencia:	Trimestral	Dimensión:	Eficacia	Sentido:	Constante	Tipo:	Gestion		
Cursos clínicos y no clínicos realizados (48015)						Total de cursos programados (48016)					
Unidad de medida:	Cursos	Tipo acumulado:	SUMATORIA	Unidad de medida:	Cursos	Tipo acumulado:	SUMATORIA				

Metas del Indicador

Meta Programada

Var	Enero	Febrero	Marzo	Abril	Mayo	Junio	Julio	Agosto	Septiembre	Octubre	Noviembre	Diciembre	TOTAL
48015	0.00	0.00	0.00	0.00	0.00	2.00	0.00	0.00	2.00	0.00	0.00	0.00	4.00
48016	0.00	0.00	0.00	0.00	0.00	2.00	0.00	0.00	2.00	0.00	0.00	0.00	4.00
Resultado	0.00	0.00	0.00	0.00	0.00	100.00	0.00	0.00	100.00	0.00	0.00	0.00	100.00

Meta Realizada

Var	Enero	Febrero	Marzo	Abril	Mayo	Junio	Julio	Agosto	Septiembre	Octubre	Noviembre	Diciembre	TOTAL
48015	0.00	0.00	2.00	0.00	0.00	2.00	0.00	0.00	0.00	0.00	0.00	0.00	4.00
48016	0.00	0.00	2.00	0.00	0.00	2.00	0.00	0.00	0.00	0.00	0.00	0.00	4.00
Resultado	0.00	0.00	0.00	0.00	0.00	100.00	0.00	0.00	0.00	0.00	0.00	0.00	100.00

Avances del Indicador

Avance en el mes:	100.00	Avance al mes:	100.00
Programado en el mes:	100.00	Programado al mes:	100.00
% de cumplimiento:	100.00	% de cumplimiento:	100.00



Gobierno del Estado de Veracruz de Ignacio de la Llave
Presupuesto Basado en Resultados - Sistema de Evaluación del Desempeño
Reporte de Avance de Indicadores y Justificaciones

Fecha de emisión: 08/07/2024

Reporte al mes de Junio de 2024

Justificación del Incumplimiento del Indicador por Mes		
	Justificación	Adjunto
Marzo	No se programaron entrega de apoyos.	NO



Gobierno del Estado de Veracruz de Ignacio de la Llave
 Presupuesto Basado en Resultados - Sistema de Evaluación del Desempeño
 Reporte de Avance de Indicadores y Justificaciones

Fecha de emisión: 08/07/2024

Reporte al mes de Junio de 2024

CDA.K.S.092.H Personas con discapacidad: Por una Rehabilitación e Inclusión Social con Equidad e Igualdad de Oportunidades.
 [A1.C1] Porcentaje de consultas médicas y paramédicas otorgadas

Nombre del PP o AI al que pertenece:	CDA.K.S.092.H Personas con discapacidad: Por una Rehabilitación e Inclusión Social con Equidad e Igualdad de Oportunidades.		
UR responsable del indicador:	Sistema para el Desarrollo Integral de la Familia		
Dependencia o entidad responsable:	Sistema para el Desarrollo Integral de la Familia		
		Nivel del objetivo del PP que mide:	Actividad
Beneficiario:	Discapacitado		

Características del Indicador

Fórmula :	(Número de consultas otorgadas oportunamente/Total de consultas solicitadas)*100										
Tipo fórmula:	Otras proporciones	Frecuencia:	Trimestral	Dimensión:	Eficacia	Sentido:	Constante	Tipo:	Gestion		
Número de consultas otorgadas oportunamente (47915)						Total de consultas solicitadas (48007)					
Unidad de medida:	Consultas	Tipo acumulado:	SUMATORIA	Unidad de medida:	Consultas	Tipo acumulado:	SUMATORIA				

Metas del Indicador

Meta Programada

Var	Enero	Febrero	Marzo	Abril	Mayo	Junio	Julio	Agosto	Septiembre	Octubre	Noviembre	Diciembre	TOTAL
47915	0.00	0.00	24,858.00	0.00	0.00	24,858.00	0.00	0.00	24,858.00	0.00	0.00	24,858.00	99,432.00
48007	0.00	0.00	24,858.00	0.00	0.00	24,858.00	0.00	0.00	24,858.00	0.00	0.00	24,858.00	99,432.00
Resultado	0.00	0.00	100.00	0.00	0.00	100.00	0.00	0.00	100.00	0.00	0.00	100.00	100.00

Meta Realizada

Var	Enero	Febrero	Marzo	Abril	Mayo	Junio	Julio	Agosto	Septiembre	Octubre	Noviembre	Diciembre	TOTAL
47915	0.00	0.00	31,849.00	0.00	0.00	50,757.00	0.00	0.00	0.00	0.00	0.00	0.00	82,606.00
48007	0.00	0.00	31,849.00	0.00	0.00	50,757.00	0.00	0.00	0.00	0.00	0.00	0.00	82,606.00
Resultado	0.00	0.00	100.00	0.00	0.00	100.00	0.00	0.00	0.00	0.00	0.00	0.00	100.00

Avances del Indicador

Avance en el mes:	100.00	Avance al mes:	100.00
Programado en el mes:	100.00	Programado al mes:	100.00
% de cumplimiento:	100.00	% de cumplimiento:	100.00



Gobierno del Estado de Veracruz de Ignacio de la Llave
Presupuesto Basado en Resultados - Sistema de Evaluación del Desempeño
Reporte de Avance de Indicadores y Justificaciones

Fecha de emisión: 08/07/2024

Reporte al mes de Junio de 2024

Justificación del Incumplimiento del Indicador por Mes		
	Justificación	Adjunto
Marzo	El incremento se debe a los reportes de productividad que están realizando las UBR's a partir de la estrategia de supervisión que se está realizando por parte del CRISVER a las mismas. Los reportes indican mayor cobertura en el otorgamiento de consultas, sesiones de terapia y acciones de vinculación.	NO
Junio	El incremento se debe a los reportes de productividad que están realizando las UBR's, a partir de la estrategia de supervisión que se ha implementado por parte del CRISVER a las mismas. Los reportes indican mayor cobertura en el otorgamiento de servicios, consultas, sesiones de terapia y acciones de vinculación.	NO



Gobierno del Estado de Veracruz de Ignacio de la Llave
 Presupuesto Basado en Resultados - Sistema de Evaluación del Desempeño
 Reporte de Avance de Indicadores y Justificaciones

Fecha de emisión: 08/07/2024

Reporte al mes de Junio de 2024

CDA.K.S.092.H Personas con discapacidad: Por una Rehabilitación e Inclusión Social con Equidad e Igualdad de Oportunidades.
 [A2.C1] Porcentaje de sesiones de terapia realizadas

Nombre del PP o AI al que pertenece:	CDA.K.S.092.H Personas con discapacidad: Por una Rehabilitación e Inclusión Social con Equidad e Igualdad de Oportunidades.		
UR responsable del indicador:	Sistema para el Desarrollo Integral de la Familia		
Dependencia o entidad responsable:	Sistema para el Desarrollo Integral de la Familia		
		Nivel del objetivo del PP que mide:	Actividad
Beneficiario:	Discapacitado		

Características del Indicador

Fórmula :	(Número de sesiones de terapia realizadas/Total de sesiones de terapia solicitadas)*100									
Tipo fórmula:	Otras proporciones	Frecuencia:	Trimestral	Dimensión:	Eficacia	Sentido:	Constante	Tipo:	Gestion	
Número de sesiones de terapia realizadas (47916)	Total de sesiones de terapia solicitadas (48008)									
Unidad de medida:	Sesiones	Tipo acumulado:	SUMATORIA	Unidad de medida:	Sesiones	Tipo acumulado:	SUMATORIA			

Metas del Indicador

Meta Programada

Var	Enero	Febrero	Marzo	Abril	Mayo	Junio	Julio	Agosto	Septiembre	Octubre	Noviembre	Diciembre	TOTAL
47916	0.00	0.00	69,675.00	0.00	0.00	69,675.00	0.00	0.00	69,675.00	0.00	0.00	69,676.00	278,701.00
48008	0.00	0.00	69,675.00	0.00	0.00	69,675.00	0.00	0.00	69,675.00	0.00	0.00	69,676.00	278,701.00
Resultado	0.00	0.00	100.00	0.00	0.00	100.00	0.00	0.00	100.00	0.00	0.00	100.00	100.00

Meta Realizada

Var	Enero	Febrero	Marzo	Abril	Mayo	Junio	Julio	Agosto	Septiembre	Octubre	Noviembre	Diciembre	TOTAL
47916	0.00	0.00	280,497.00	0.00	0.00	112,532.00	0.00	0.00	0.00	0.00	0.00	0.00	393,029.00
48008	0.00	0.00	280,497.00	0.00	0.00	112,532.00	0.00	0.00	0.00	0.00	0.00	0.00	393,029.00
Resultado	0.00	0.00	100.00	0.00	0.00	100.00	0.00	0.00	0.00	0.00	0.00	0.00	100.00

Avances del Indicador

Avance en el mes:	100.00	Avance al mes:	100.00
Programado en el mes:	100.00	Programado al mes:	100.00
% de cumplimiento:	100.00	% de cumplimiento:	100.00







Gobierno del Estado de Veracruz de Ignacio de la Llave
 Presupuesto Basado en Resultados - Sistema de Evaluación del Desempeño
 Reporte de Avance de Indicadores y Justificaciones

Fecha de emisión: 08/07/2024

Reporte al mes de Junio de 2024

Justificación del Incumplimiento del Indicador por Mes		
	Justificación	Adjunto
Marzo	El incremento se debe a los reportes de productividad que están realizando las UBR's a partir de la estrategia de supervisión que se está realizando por parte del CRISVER a las mismas. Los reportes indican mayor cobertura en el otorgamiento de consultas, sesiones de terapia y acciones de vinculación.	NO
Junio	El incremento se debe a los reportes de productividad que están realizando las UBR's, a partir de la estrategia de supervisión que se ha implementado por parte del CRISVER a las mismas. Los reportes indican mayor cobertura en el otorgamiento de servicios, consultas, sesiones de terapia y acciones de vinculación.	NO

Responsables de la información	
Nombre, cargo y firma del Responsable del Indicador	Nombre, cargo y firma del Titular de la Unidad Responsable
 DIEGO FERNÁNDEZ OLIVARES DIRECTOR DEL CENTRO DE REHABILITACIÓN E INCLUSIÓN SOCIAL DEL SEDIF	 NAYELI MARTÍNEZ CALDERÓN DIRECTORA ADMINISTRATIVA DEL SEDIF
Nombre, cargo y firma del Enlace Institucional	Nombre, cargo y firma del Titular de la dependencia o Entidad
 JUAN PABLO MOLINA RODRÍGUEZ JEFE DE LA UNIDAD DE PLANEACIÓN Y DESARROLLO DEL SEDIF	 REBECA QUINTANAR BARCELÓ DIRECTORA GENERAL DEL SISTEMA PARA EL DESARROLLO INTEGRAL DE LA FAMILIA



Gobierno del Estado de Veracruz de Ignacio de la Llave
 Presupuesto Basado en Resultados - Sistema de Evaluación del Desempeño
 Reporte de Avance de Indicadores y Justificaciones

Fecha de emisión: 08/07/2024

Reporte al mes de Junio de 2024

CDA.K.S.093.A Atención Integral a Personas Adultas Mayores.			
[F] Porcentaje de personas mayores de 60 años atendidas asistencialmente			
Nombre del PP o AI al que pertenece:	CDA.K.S.093.A Atención Integral a Personas Adultas Mayores.		
UR responsable del indicador:	Sistema para el Desarrollo Integral de la Familia		
Dependencia o entidad responsable:	Sistema para el Desarrollo Integral de la Familia		
		Nivel del objetivo del PP que mide:	Fin
Beneficiario:	Adulto Mayor		

Características del Indicador

Fórmula :	(Personas adultas mayores de 60 años beneficiadas con acciones y programas asistenciales/Personas adultas mayores de 60 años en situación de pobreza en el estado de Veracruz)*100												
Tipo fórmula:	Otras proporciones	Frecuencia:	Anual	Dimensión:	Eficacia	Sentido:	Ascendente	Tipo:	Estrategico				
Personas adultas mayores de 60 años beneficiadas con acciones y programas asistenciales (48017)				Personas adultas mayores de 60 años en situación de pobreza en el estado de Veracruz (48018)									
Unidad de medida:	Persona	Tipo acumulado:	SUMATORIA	Unidad de medida:	Persona	Tipo acumulado:	SUMATORIA						

Metas del Indicador

Meta Programada

Var	Enero	Febrero	Marzo	Abril	Mayo	Junio	Julio	Agosto	Septiembre	Octubre	Noviembre	Diciembre	TOTAL
48017	0.00	0.00	0.00	0.00	0.00	0.00	0.00	0.00	0.00	0.00	0.00	17,120.00	17,120.00
48018	0.00	0.00	0.00	0.00	0.00	0.00	0.00	0.00	0.00	0.00	0.00	467,300.00	467,300.00
Resultado	0.00	0.00	0.00	0.00	0.00	0.00	0.00	0.00	0.00	0.00	0.00	3.66	3.66

Meta Realizada

Var	Enero	Febrero	Marzo	Abril	Mayo	Junio	Julio	Agosto	Septiembre	Octubre	Noviembre	Diciembre	TOTAL
48017	0.00	0.00	0.00	0.00	0.00	0.00	0.00	0.00	0.00	0.00	0.00	0.00	0.00
48018	0.00	0.00	0.00	0.00	0.00	0.00	0.00	0.00	0.00	0.00	0.00	0.00	0.00
Resultado	0.00	0.00	0.00	0.00	0.00	0.00	0.00	0.00	0.00	0.00	0.00	0.00	0.00

Avances del Indicador

Avance en el mes:	0.00	Avance al mes:	0.00
Programado en el mes:	0.00	Programado al mes:	0.00
% de cumplimiento:	0.00	% de cumplimiento:	0.00



Gobierno del Estado de Veracruz de Ignacio de la Llave
 Presupuesto Basado en Resultados - Sistema de Evaluación del Desempeño
 Reporte de Avance de Indicadores y Justificaciones

Fecha de emisión: 08/07/2024

Reporte al mes de Junio de 2024

CDA.K.S.093.A Atención Integral a Personas Adultas Mayores.

[P] Porcentaje de adultos mayores atendidos en el año

Nombre del PP o AI al que pertenece:	CDA.K.S.093.A Atención Integral a Personas Adultas Mayores.		
UR responsable del indicador:	Sistema para el Desarrollo Integral de la Familia		
Dependencia o entidad responsable:	Sistema para el Desarrollo Integral de la Familia		
		Nivel del objetivo del PP que mide:	Proposito
Beneficiario:	Adulto Mayor		

Características del Indicador

Fórmula :	(Personas adultas mayores de 60 años atendidas en casas de día/Personas adultas mayores programadas atender en casas de día)*100											
Tipo fórmula:	Otras proporciones	Frecuencia:	Anual	Dimensión:	Eficacia	Sentido:	Ascendente	Tipo:	Estrategico			
	Personas adultas mayores de 60 años atendidas en casas de día (48019)					Personas adultas mayores programadas atender en casas de día (48020)						
Unidad de medida:	Persona	Tipo acumulado:	SUMATORIA	Unidad de medida:	Persona	Tipo acumulado:	SUMATORIA					

Metas del Indicador

Meta Programada

Var	Enero	Febrero	Marzo	Abril	Mayo	Junio	Julio	Agosto	Septiembre	Octubre	Noviembre	Diciembre	TOTAL
48019	0.00	0.00	0.00	0.00	0.00	0.00	0.00	0.00	0.00	0.00	0.00	16,120.00	16,120.00
48020	0.00	0.00	0.00	0.00	0.00	0.00	0.00	0.00	0.00	0.00	0.00	16,120.00	16,120.00
Resultado	0.00	0.00	0.00	0.00	0.00	0.00	0.00	0.00	0.00	0.00	0.00	100.00	100.00

Meta Realizada

Var	Enero	Febrero	Marzo	Abril	Mayo	Junio	Julio	Agosto	Septiembre	Octubre	Noviembre	Diciembre	TOTAL
48019	0.00	0.00	0.00	0.00	0.00	0.00	0.00	0.00	0.00	0.00	0.00	0.00	0.00
48020	0.00	0.00	0.00	0.00	0.00	0.00	0.00	0.00	0.00	0.00	0.00	0.00	0.00
Resultado	0.00	0.00	0.00	0.00	0.00	0.00	0.00	0.00	0.00	0.00	0.00	0.00	0.00

Avances del Indicador

Avance en el mes:	0.00	Avance al mes:	0.00
Programado en el mes:	0.00	Programado al mes:	0.00
% de cumplimiento:	0.00	% de cumplimiento:	0.00



Gobierno del Estado de Veracruz de Ignacio de la Llave
 Presupuesto Basado en Resultados - Sistema de Evaluación del Desempeño
 Reporte de Avance de Indicadores y Justificaciones

Fecha de emisión: 08/07/2024

Reporte al mes de Junio de 2024

CDA.K.S.093.A Atención Integral a Personas Adultas Mayores. [C1] Porcentaje atenciones otorgadas a Población Adulta Mayor en Casas de Día en Municipios																			
Nombre del PP o AI al que pertenece:		CDA.K.S.093.A Atención Integral a Personas Adultas Mayores.																	
UR responsable del indicador:		Sistema para el Desarrollo Integral de la Familia																	
Dependencia o entidad responsable:		Sistema para el Desarrollo Integral de la Familia																	
										Nivel del objetivo del PP que mide:		Componente							
Beneficiario:		Adulto Mayor																	
Características del Indicador																			
Fórmula :		(Atenciones brindadas a la PAM de 60 años en coordinación con los SMDIF en casas de día/Número de atenciones programadas para la PAM de 60 años en coordinación con los SMDIF en c)*100																	
Tipo fórmula:		Otras proporciones		Frecuencia:		Trimestral		Dimensión:		Eficacia		Sentido:		Ascendente		Tipo:		Gestion	
Atenciones brindadas a la PAM de 60 años en coordinación con los SMDIF en casas de día (47917)								Número de atenciones programadas para la PAM de 60 años en coordinación con los SMDIF en c (48021)											
Unidad de medida:		Atenciones		Tipo acumulado:		SUMATORIA		Unidad de medida:		Atenciones		Tipo acumulado:		SUMATORIA					
Metas del Indicador																			
Meta Programada																			
Var	Enero	Febrero	Marzo	Abril	Mayo	Junio	Julio	Agosto	Septiembre	Octubre	Noviembre	Diciembre	TOTAL						
47917	0.00	0.00	4,000.00	0.00	0.00	4,000.00	0.00	0.00	7,000.00	0.00	0.00	5,000.00	20,000.00						
48021	0.00	0.00	4,000.00	0.00	0.00	4,000.00	0.00	0.00	7,000.00	0.00	0.00	5,000.00	20,000.00						
Resultado	0.00	0.00	100.00	0.00	0.00	100.00	0.00	0.00	100.00	0.00	0.00	100.00	100.00						
Meta Realizada																			
Var	Enero	Febrero	Marzo	Abril	Mayo	Junio	Julio	Agosto	Septiembre	Octubre	Noviembre	Diciembre	TOTAL						
47917	0.00	0.00	2,330.00	0.00	0.00	2,351.00	0.00	0.00	0.00	0.00	0.00	0.00	4,681.00						
48021	0.00	0.00	4,000.00	0.00	0.00	4,000.00	0.00	0.00	0.00	0.00	0.00	0.00	8,000.00						
Resultado	0.00	0.00	58.25	0.00	0.00	58.78	0.00	0.00	0.00	0.00	0.00	0.00	58.51						
Avances del Indicador																			
Avance en el mes:							58.78		Avance al mes:					58.51					
Programado en el mes:							100.00		Programado al mes:					100.00					
% de cumplimiento:							58.78		% de cumplimiento:					58.51					



Gobierno del Estado de Veracruz de Ignacio de la Llave
Presupuesto Basado en Resultados - Sistema de Evaluación del Desempeño
Reporte de Avance de Indicadores y Justificaciones

Fecha de emisión: 08/07/2024

Reporte al mes de Junio de 2024

Justificación del Incumplimiento del Indicador por Mes		
	Justificación	Adjunto
Marzo	Si bien un mayor numero de municipios participaron en este trimestre con sus actividades; éstas limitaron sus actividades por cuestiones de recursos materiales.	NO
Junio	Si bien la participación de los municipios se mantuvo alta en el periodo que se reporta; se hicieron menos actividades para optimizar el uso de recursos humanos y materiales sin menoscabo de la participación de las personas adultas mayores	NO



Gobierno del Estado de Veracruz de Ignacio de la Llave
 Presupuesto Basado en Resultados - Sistema de Evaluación del Desempeño
 Reporte de Avance de Indicadores y Justificaciones

Fecha de emisión: 08/07/2024

Reporte al mes de Junio de 2024

CDA.K.S.093.A Atención Integral a Personas Adultas Mayores.
 [C2] Porcentaje de atenciones otorgadas en la Quinta de las Rosas

Nombre del PP o AI al que pertenece:	CDA.K.S.093.A Atención Integral a Personas Adultas Mayores.		
UR responsable del indicador:	Sistema para el Desarrollo Integral de la Familia		
Dependencia o entidad responsable:	Sistema para el Desarrollo Integral de la Familia		
		Nivel del objetivo del PP que mide:	Componente
Beneficiario:	Adulto Mayor		

Características del Indicador

Fórmula :	(Atenciones otorgadas a personas adultas mayores de 60 años en el centro Quinta de las Rosa/Atenciones programadas otorgar para personas adultas mayores de 60 años en el centro Quint)*100										
Tipo fórmula:	Otras proporciones	Frecuencia:	Trimestral	Dimensión:	Eficacia	Sentido:	Ascendente	Tipo:	Gestion		
Atenciones otorgadas a personas adultas mayores de 60 años en el centro Quinta de las Rosa (48028)						Atenciones programadas otorgar para personas adultas mayores de 60 años en el centro Quint (48029)					
Unidad de medida:	Atenciones	Tipo acumulado:	SUMATORIA	Unidad de medida:	Atenciones	Tipo acumulado:	SUMATORIA				

Metas del Indicador

Meta Programada

Var	Enero	Febrero	Marzo	Abril	Mayo	Junio	Julio	Agosto	Septiembre	Octubre	Noviembre	Diciembre	TOTAL
48028	0.00	0.00	5,000.00	0.00	0.00	6,000.00	0.00	0.00	8,000.00	0.00	0.00	6,000.00	25,000.00
48029	0.00	0.00	5,000.00	0.00	0.00	6,000.00	0.00	0.00	8,000.00	0.00	0.00	6,000.00	25,000.00
Resultado	0.00	0.00	100.00	0.00	0.00	100.00	0.00	0.00	100.00	0.00	0.00	100.00	100.00

Meta Realizada

Var	Enero	Febrero	Marzo	Abril	Mayo	Junio	Julio	Agosto	Septiembre	Octubre	Noviembre	Diciembre	TOTAL
48028	0.00	0.00	11,536.00	0.00	0.00	12,751.00	0.00	0.00	0.00	0.00	0.00	0.00	24,287.00
48029	0.00	0.00	5,000.00	0.00	0.00	6,000.00	0.00	0.00	0.00	0.00	0.00	0.00	11,000.00
Resultado	0.00	0.00	230.72	0.00	0.00	212.52	0.00	0.00	0.00	0.00	0.00	0.00	220.79

Avances del Indicador

Avance en el mes:	212.52	Avance al mes:	220.79
Programado en el mes:	100.00	Programado al mes:	100.00
% de cumplimiento:	212.52	% de cumplimiento:	220.79



Gobierno del Estado de Veracruz de Ignacio de la Llave
Presupuesto Basado en Resultados - Sistema de Evaluación del Desempeño
Reporte de Avance de Indicadores y Justificaciones

Fecha de emisión: 08/07/2024

Reporte al mes de Junio de 2024

Justificación del Incumplimiento del Indicador por Mes		
	Justificación	Adjunto
Marzo	El Centro de Atención Integral para Personas Adultas Mayores Quinta de las Rosas normalizó al 100% sus actividades post pandemia COVID, lo cual se refleja en una mayor afluencia y atenciones a dicho sector de población.	NO
Junio	El Centro de Atención Integral para Personas Adultas Mayores Quinta de las Rosas normalizó al 100% sus actividades post pandemia COVID, lo cual se refleja en una mayor afluencia y atenciones a dicho sector de población.	NO



Gobierno del Estado de Veracruz de Ignacio de la Llave
 Presupuesto Basado en Resultados - Sistema de Evaluación del Desempeño
 Reporte de Avance de Indicadores y Justificaciones

Fecha de emisión: 08/07/2024

Reporte al mes de Junio de 2024

CDA.K.S.093.A Atención Integral a Personas Adultas Mayores.			
[A3.C1] Porcentaje de Municipios participantes en la atención de la población adulta mayor			
Nombre del PP o AI al que pertenece:	CDA.K.S.093.A Atención Integral a Personas Adultas Mayores.		
UR responsable del indicador:	Sistema para el Desarrollo Integral de la Familia		
Dependencia o entidad responsable:	Sistema para el Desarrollo Integral de la Familia		
		Nivel del objetivo del PP que mide:	Actividad
Beneficiario:	Adulto Mayor		

Características del Indicador

Fórmula :	(Municipios que desarrollan actividades y acciones en beneficio de la población adulta mayo/Municipios programados para el desarrollo de actividades y acciones en beneficio de la pob)*100											
Tipo fórmula:	Otras proporciones	Frecuencia:	Trimestral	Dimensión:	Eficacia	Sentido:	Ascendente	Tipo:	Gestion			
Municipios que desarrollan actividades y acciones en beneficio de la población adulta mayo (48026)						Municipios programados para el desarrollo de actividades y acciones en beneficio de la pob (48027)						
Unidad de medida:	Municipio	Tipo acumulado:	SUMATORIA	Unidad de medida:	Municipio	Tipo acumulado:	SUMATORIA					

Metas del Indicador

Meta Programada

Var	Enero	Febrero	Marzo	Abril	Mayo	Junio	Julio	Agosto	Septiembre	Octubre	Noviembre	Diciembre	TOTAL
48026	0.00	0.00	5.00	0.00	0.00	10.00	0.00	0.00	15.00	0.00	0.00	10.00	40.00
48027	0.00	0.00	5.00	0.00	0.00	10.00	0.00	0.00	15.00	0.00	0.00	10.00	40.00
Resultado	0.00	0.00	100.00	0.00	0.00	100.00	0.00	0.00	100.00	0.00	0.00	100.00	100.00

Meta Realizada

Var	Enero	Febrero	Marzo	Abril	Mayo	Junio	Julio	Agosto	Septiembre	Octubre	Noviembre	Diciembre	TOTAL
48026	0.00	0.00	21.00	0.00	0.00	11.00	0.00	0.00	0.00	0.00	0.00	0.00	32.00
48027	0.00	0.00	5.00	0.00	0.00	10.00	0.00	0.00	0.00	0.00	0.00	0.00	15.00
Resultado	0.00	0.00	420.00	0.00	0.00	110.00	0.00	0.00	0.00	0.00	0.00	0.00	213.33

Avances del Indicador

Avance en el mes:	110.00	Avance al mes:	213.33
Programado en el mes:	100.00	Programado al mes:	100.00
% de cumplimiento:	110.00	% de cumplimiento:	213.33



Gobierno del Estado de Veracruz de Ignacio de la Llave
Presupuesto Basado en Resultados - Sistema de Evaluación del Desempeño
Reporte de Avance de Indicadores y Justificaciones

Fecha de emisión: 08/07/2024

Reporte al mes de Junio de 2024

Justificación del Incumplimiento del Indicador por Mes		
	Justificación	Adjunto
Marzo	A inicio del año se envió un oficio para instar a los municipios para reportar sus actividades y se obtuvo una respuesta favorable	NO



Gobierno del Estado de Veracruz de Ignacio de la Llave
 Presupuesto Basado en Resultados - Sistema de Evaluación del Desempeño
 Reporte de Avance de Indicadores y Justificaciones

Fecha de emisión: 08/07/2024

Reporte al mes de Junio de 2024

CDA.K.S.093.A Atención Integral a Personas Adultas Mayores.			
[A1.C2] Porcentaje de actividades realizadas para usuarios de la Quinta de las Rosas			
Nombre del PP o AI al que pertenece:	CDA.K.S.093.A Atención Integral a Personas Adultas Mayores.		
UR responsable del indicador:	Sistema para el Desarrollo Integral de la Familia		
Dependencia o entidad responsable:	Sistema para el Desarrollo Integral de la Familia		
		Nivel del objetivo del PP que mide:	Actividad
Beneficiario:	Adulto Mayor		

Características del Indicador

Fórmula :	(Actividades presenciales y virtuales realizadas en beneficio de usuarios de la Quinta de I/Actividades presenciales y virtuales programadas)*100												
Tipo fórmula:	Otras proporciones	Frecuencia:	Trimestral	Dimensión:	Eficacia	Sentido:	Ascendente	Tipo:	Gestion				
Actividades presenciales y virtuales realizadas en beneficio de usuarios de la Quinta de I (47918)						Actividades presenciales y virtuales programadas (48030)							
Unidad de medida:	Actividad	Tipo acumulado:	SUMATORIA	Unidad de medida:	Actividad	Tipo acumulado:	SUMATORIA						

Metas del Indicador

Meta Programada

Var	Enero	Febrero	Marzo	Abril	Mayo	Junio	Julio	Agosto	Septiembre	Octubre	Noviembre	Diciembre	TOTAL
47918	0.00	0.00	60.00	0.00	0.00	100.00	0.00	0.00	110.00	0.00	0.00	100.00	370.00
48030	0.00	0.00	60.00	0.00	0.00	100.00	0.00	0.00	110.00	0.00	0.00	100.00	370.00
Resultado	0.00	0.00	100.00	0.00	0.00	100.00	0.00	0.00	100.00	0.00	0.00	100.00	100.00

Meta Realizada

Var	Enero	Febrero	Marzo	Abril	Mayo	Junio	Julio	Agosto	Septiembre	Octubre	Noviembre	Diciembre	TOTAL
47918	0.00	0.00	63.00	0.00	0.00	98.00	0.00	0.00	0.00	0.00	0.00	0.00	161.00
48030	0.00	0.00	60.00	0.00	0.00	100.00	0.00	0.00	0.00	0.00	0.00	0.00	160.00
Resultado	0.00	0.00	105.00	0.00	0.00	98.00	0.00	0.00	0.00	0.00	0.00	0.00	100.63

Avances del Indicador

Avance en el mes:	98.00	Avance al mes:	100.63
Programado en el mes:	100.00	Programado al mes:	100.00
% de cumplimiento:	98.00	% de cumplimiento:	100.63



Gobierno del Estado de Veracruz de Ignacio de la Llave
 Presupuesto Basado en Resultados - Sistema de Evaluación del Desempeño
 Reporte de Avance de Indicadores y Justificaciones

Fecha de emisión: 08/07/2024

Reporte al mes de Junio de 2024

CDA.K.S.093.A Atención Integral a Personas Adultas Mayores.
[A1.C1] Razón de mujeres y hombres atendidos en coordinación con los SMDIF

Nombre del PP o AI al que pertenece:	CDA.K.S.093.A Atención Integral a Personas Adultas Mayores.		
UR responsable del indicador:	Sistema para el Desarrollo Integral de la Familia		
Dependencia o entidad responsable:	Sistema para el Desarrollo Integral de la Familia		
		Nivel del objetivo del PP que mide:	Actividad
Beneficiario:	Adulto Mayor		

Características del Indicador

Fórmula :	(Mujeres mayores de 60 años atendidas en casas de día de los SMDIF/Hombres mayores de 60 años atendidos en casas de día de los SMDIF)											
Tipo fórmula:	Razón o promedio	Frecuencia:	Trimestral	Dimensión:	Eficacia	Sentido:	Ascendente	Tipo:	Gestion			
Mujeres mayores de 60 años atendidas en casas de día de los SMDIF (48022)						Hombres mayores de 60 años atendidos en casas de día de los SMDIF (48023)						
Unidad de medida:	Persona	Tipo acumulado:	SUMATORIA	Unidad de medida:	Persona	Tipo acumulado:	SUMATORIA					

Metas del Indicador

Meta Programada													
Var	Enero	Febrero	Marzo	Abril	Mayo	Junio	Julio	Agosto	Septiembre	Octubre	Noviembre	Diciembre	TOTAL
48022	0.00	0.00	1,200.00	0.00	0.00	1,500.00	0.00	0.00	2,860.00	0.00	0.00	2,500.00	8,060.00
48023	0.00	0.00	1,200.00	0.00	0.00	1,500.00	0.00	0.00	2,860.00	0.00	0.00	2,500.00	8,060.00
Resultado	0.00	0.00	1.00	0.00	0.00	1.00	0.00	0.00	1.00	0.00	0.00	1.00	1.00

Meta Realizada

Var	Enero	Febrero	Marzo	Abril	Mayo	Junio	Julio	Agosto	Septiembre	Octubre	Noviembre	Diciembre	TOTAL
48022	0.00	0.00	5,321.00	0.00	0.00	6,991.00	0.00	0.00	0.00	0.00	0.00	0.00	12,312.00
48023	0.00	0.00	1,129.00	0.00	0.00	1,120.00	0.00	0.00	0.00	0.00	0.00	0.00	2,249.00
Resultado	0.00	0.00	4.71	0.00	0.00	6.24	0.00	0.00	0.00	0.00	0.00	0.00	5.47

Avances del Indicador

Avance en el mes:	6.24	Avance al mes:	5.47
Programado en el mes:	1.00	Programado al mes:	1.00
% de cumplimiento:	624.00	% de cumplimiento:	547.00



Gobierno del Estado de Veracruz de Ignacio de la Llave
Presupuesto Basado en Resultados - Sistema de Evaluación del Desempeño
Reporte de Avance de Indicadores y Justificaciones

Fecha de emisión: 08/07/2024

Reporte al mes de Junio de 2024

Justificación del Incumplimiento del Indicador por Mes		
	Justificación	Adjunto
Marzo	A inicio del año se envió un oficio para instar a los municipios para reportar sus actividades y se obtuvo una respuesta favorable..	NO
Junio	En el segundo trimestre del año, la participación de las mujeres en las actividades promovidas en las casas de día de los municipios, fue mayor a la participación de los hombres. En este resultado influye el tipo de actividades promovidas como zumba o acondicionamiento físico, manualidades entre otras que atraen mas la participación de personas del sexo femenino	NO



Gobierno del Estado de Veracruz de Ignacio de la Llave
 Presupuesto Basado en Resultados - Sistema de Evaluación del Desempeño
 Reporte de Avance de Indicadores y Justificaciones

Fecha de emisión: 08/07/2024

Reporte al mes de Junio de 2024

CDA.K.S.093.A Atención Integral a Personas Adultas Mayores.
[A2.C1] Porcentaje de PAM de 60 años atendidas en situación de abandono o maltrato

Nombre del PP o AI al que pertenece:	CDA.K.S.093.A Atención Integral a Personas Adultas Mayores.		
UR responsable del indicador:	Sistema para el Desarrollo Integral de la Familia		
Dependencia o entidad responsable:	Sistema para el Desarrollo Integral de la Familia		
	Nivel del objetivo del PP que mide:	Actividad	
Beneficiario:	Adulto Mayor		

Características del Indicador

Fórmula :	(Personas adultas mayores atendidas en situación de maltrato o abandono/Personas adultas mayores programadas atender en situación de maltrato y abandono)*100											
Tipo fórmula:	Otras proporciones	Frecuencia:	Trimestral	Dimensión:	Eficacia	Sentido:	Descendente	Tipo:	Gestion			
	Personas adultas mayores atendidas en situación de maltrato o abandono (48024)					Personas adultas mayores programadas atender en situación de maltrato y abandono (48025)						
Unidad de medida:	Persona	Tipo acumulado:	SUMATORIA	Unidad de medida:	Persona	Tipo acumulado:	SUMATORIA					

Metas del Indicador

Meta Programada													
Var	Enero	Febrero	Marzo	Abril	Mayo	Junio	Julio	Agosto	Septiembre	Octubre	Noviembre	Diciembre	TOTAL
48024	0.00	0.00	25.00	0.00	0.00	25.00	0.00	0.00	25.00	0.00	0.00	25.00	100.00
48025	0.00	0.00	25.00	0.00	0.00	25.00	0.00	0.00	25.00	0.00	0.00	25.00	100.00
Resultado	0.00	0.00	100.00	0.00	0.00	100.00	0.00	0.00	100.00	0.00	0.00	100.00	100.00





Meta Realizada

Var	Enero	Febrero	Marzo	Abril	Mayo	Junio	Julio	Agosto	Septiembre	Octubre	Noviembre	Diciembre	TOTAL
48024	0.00	0.00	51.00	0.00	0.00	15.00	0.00	0.00	0.00	0.00	0.00	0.00	66.00
48025	0.00	0.00	25.00	0.00	0.00	25.00	0.00	0.00	0.00	0.00	0.00	0.00	50.00
Resultado	0.00	0.00	204.00	0.00	0.00	60.00	0.00	0.00	0.00	0.00	0.00	0.00	132.00

Avances del Indicador

Avance en el mes:	60.00	Avance al mes:	132.00
Programado en el mes:	100.00	Programado al mes:	100.00
% de cumplimiento:	60.00	% de cumplimiento:	132.00

Justificación del Incumplimiento del Indicador por Mes		
	Justificación	Adjunto
Marzo	Se recibieron mayor cantidad de reportes por parte de los municipios y familiares acuden a DIF Estatal solicitando apoyo para atención de casos.	NO
Junio	En el segundo trimestre del año, el número de personas adultas mayores atendidas en situación de calle y/o abandono se obtuvo en un 60%. Es importante mencionar que esta estadística se recaba con base en las denuncias registradas por la Subdirección de Atención al Adulto Mayor en el periodo comprendido.	NO

Responsables de la información	
Nombre, cargo y firma del Responsable del Indicador	Nombre, cargo y firma del Titular de la Unidad Responsable
 JOSÉ CARLOS PANIAGUA LANDA DIRECTOR DE ASISTENCIA E INTEGRACIÓN SOCIAL SEDIF	 NAYELI MARTÍNEZ CALDERÓN DIRECTORA ADMINISTRATIVA DEL SEDIF
Nombre, cargo y firma del Enlace Institucional	Nombre, cargo y firma del Titular de la dependencia o Entidad
 JUAN PABLO MOLINA RODRÍGUEZ JEFE DE LA UNIDAD DE PLANEACIÓN Y DESARROLLO DEL SEDIF	 REBECA QUINTANAR BARCELÓ DIRECTORA GENERAL DEL SISTEMA PARA EL DESARROLLO INTEGRAL DE LA FAMILIA



Gobierno del Estado de Veracruz de Ignacio de la Llave
 Presupuesto Basado en Resultados - Sistema de Evaluación del Desempeño
 Reporte de Avance de Indicadores y Justificaciones

Fecha de emisión: 08/07/2024

Reporte al mes de Junio de 2024

CDA.K.S.095.S Preservación Cultural a través del Centro de las Artes Indígenas. [F] Tasa de variación de personas beneficiadas en la preservación cultural															
Nombre del PP o AI al que pertenece:		CDA.K.S.095.S Preservación Cultural a través del Centro de las Artes Indígenas.													
UR responsable del indicador:		Sistema para el Desarrollo Integral de la Familia													
Dependencia o entidad responsable:		Sistema para el Desarrollo Integral de la Familia													
										Nivel del objetivo del PP que mide:		Fin			
Beneficiario:		Persona													
Características del Indicador															
Fórmula :		((Total de personas atendidas en al año actual/Total de personas atendidas en el año anterior)-1)*100													
Tipo fórmula:		Tasa de variación		Frecuencia: Anual		Dimensión: Eficacia		Sentido: Ascendente		Tipo: Estrategico					
Total de personas atendidas en al año actual (48031)							Total de personas atendidas en el año anterior (48032)								
Unidad de medida:		Personas		Tipo acumulado:		SUMATORIA		Unidad de medida:		Personas		Tipo acumulado:		SUMATORIA	
Metas del Indicador															
Meta Programada															
Var	Enero	Febrero	Marzo	Abril	Mayo	Junio	Julio	Agosto	Septiembre	Octubre	Noviembre	Diciembre	TOTAL		
48031	0.00	0.00	0.00	0.00	0.00	0.00	0.00	0.00	0.00	0.00	0.00	2,548.00	2,548.00		
48032	0.00	0.00	0.00	0.00	0.00	0.00	0.00	0.00	0.00	0.00	0.00	2,434.00	2,434.00		
Resultado	0.00	0.00	0.00	0.00	0.00	0.00	0.00	0.00	0.00	0.00	0.00	4.68	4.68		
Meta Realizada															
Var	Enero	Febrero	Marzo	Abril	Mayo	Junio	Julio	Agosto	Septiembre	Octubre	Noviembre	Diciembre	TOTAL		
48031	0.00	0.00	0.00	0.00	0.00	0.00	0.00	0.00	0.00	0.00	0.00	0.00	0.00		
48032	0.00	0.00	0.00	0.00	0.00	0.00	0.00	0.00	0.00	0.00	0.00	0.00	0.00		
Resultado	0.00	0.00	0.00	0.00	0.00	0.00	0.00	0.00	0.00	0.00	0.00	0.00	0.00		
Avances del Indicador															
Avance en el mes:						0.00		Avance al mes:						0.00	
Programado en el mes:						0.00		Programado al mes:						0.00	
% de cumplimiento:						0.00		% de cumplimiento:						0.00	



Gobierno del Estado de Veracruz de Ignacio de la Llave
 Presupuesto Basado en Resultados - Sistema de Evaluación del Desempeño
 Reporte de Avance de Indicadores y Justificaciones

Fecha de emisión: 08/07/2024

Reporte al mes de Junio de 2024

CDA.K.S.095.S Preservación Cultural a través del Centro de las Artes Indígenas.
 [P] Tasa de variación de acciones desarrolladas para preservar la cultura

Nombre del PP o AI al que pertenece:	CDA.K.S.095.S Preservación Cultural a través del Centro de las Artes Indígenas.		
UR responsable del indicador:	Sistema para el Desarrollo Integral de la Familia		
Dependencia o entidad responsable:	Sistema para el Desarrollo Integral de la Familia		
	Nivel del objetivo del PP que mide:		Proposito
Beneficiario:	Persona		

Características del Indicador

Fórmula :	((Total de acciones desarrolladas en el año actual/Total de acciones desarrolladas en el año anterior)-1)*100								
Tipo fórmula:	Tasa de variación	Frecuencia:	Anual	Dimensión:	Eficacia	Sentido:	Ascendente	Tipo:	Estrategico
Total de acciones desarrolladas en el año actual (48033)				Total de acciones desarrolladas en el año anterior (48034)					
Unidad de medida:	Acciones	Tipo acumulado:	SUMATORIA	Unidad de medida:	Acciones	Tipo acumulado:	SUMATORIA		

Metas del Indicador

Meta Programada

Var	Enero	Febrero	Marzo	Abril	Mayo	Junio	Julio	Agosto	Septiembre	Octubre	Noviembre	Diciembre	TOTAL
48033	0.00	0.00	0.00	0.00	0.00	0.00	0.00	0.00	0.00	0.00	0.00	149.00	149.00
48034	0.00	0.00	0.00	0.00	0.00	0.00	0.00	0.00	0.00	0.00	0.00	147.00	147.00
Resultado	0.00	0.00	0.00	0.00	0.00	0.00	0.00	0.00	0.00	0.00	0.00	1.36	1.36

Meta Realizada

Var	Enero	Febrero	Marzo	Abril	Mayo	Junio	Julio	Agosto	Septiembre	Octubre	Noviembre	Diciembre	TOTAL
48033	0.00	0.00	0.00	0.00	0.00	0.00	0.00	0.00	0.00	0.00	0.00	0.00	0.00
48034	0.00	0.00	0.00	0.00	0.00	0.00	0.00	0.00	0.00	0.00	0.00	0.00	0.00
Resultado	0.00	0.00	0.00	0.00	0.00	0.00	0.00	0.00	0.00	0.00	0.00	0.00	0.00

Avances del Indicador

Avance en el mes:	0.00	Avance al mes:	0.00
Programado en el mes:	0.00	Programado al mes:	0.00
% de cumplimiento:	0.00	% de cumplimiento:	0.00



Gobierno del Estado de Veracruz de Ignacio de la Llave
Presupuesto Basado en Resultados - Sistema de Evaluación del Desempeño
Reporte de Avance de Indicadores y Justificaciones

Fecha de emisión: 08/07/2024

Reporte al mes de Junio de 2024

CDA.K.S.095.S Preservación Cultural a través del Centro de las Artes Indígenas.
 [C1] Porcentaje de cursos/talleres otorgados

Nombre del PP o AI al que pertenece:	CDA.K.S.095.S Preservación Cultural a través del Centro de las Artes Indígenas.		
UR responsable del indicador:	Sistema para el Desarrollo Integral de la Familia		
Dependencia o entidad responsable:	Sistema para el Desarrollo Integral de la Familia		
	Nivel del objetivo del PP que mide:		Componente
Beneficiario:	Persona		

Características del Indicador

Fórmula :	(Total de cursos/talleres otorgados en casas-escuelas/Total de cursos/talleres programados en casas-escuelas)*100										
Tipo fórmula:	Eficacia programática	Frecuencia:	Semestral	Dimensión:	Eficacia	Sentido:	Ascendente	Tipo:	Gestion		
Total de cursos/talleres otorgados en casas-escuelas (47919)						Total de cursos/talleres programados en casas-escuelas (48035)					
Unidad de medida:	Cursos/Talleres	Tipo acumulado:	MÁXIMO	Unidad de medida:	Cursos/Talleres	Tipo acumulado:	MÁXIMO				

Metas del Indicador

Meta Programada

Var	Enero	Febrero	Marzo	Abril	Mayo	Junio	Julio	Agosto	Septiembre	Octubre	Noviembre	Diciembre	TOTAL
47919	0.00	0.00	0.00	0.00	0.00	31.00	0.00	0.00	0.00	0.00	0.00	31.00	31.00
48035	0.00	0.00	0.00	0.00	0.00	31.00	0.00	0.00	0.00	0.00	0.00	31.00	31.00
Resultado	0.00	0.00	0.00	0.00	0.00	100.00	0.00	0.00	0.00	0.00	0.00	100.00	100.00

Meta Realizada

Var	Enero	Febrero	Marzo	Abril	Mayo	Junio	Julio	Agosto	Septiembre	Octubre	Noviembre	Diciembre	TOTAL
47919	0.00	0.00	0.00	0.00	0.00	31.00	0.00	0.00	0.00	0.00	0.00	0.00	31.00
48035	0.00	0.00	0.00	0.00	0.00	31.00	0.00	0.00	0.00	0.00	0.00	0.00	31.00
Resultado	0.00	0.00	0.00	0.00	0.00	100.00	0.00	0.00	0.00	0.00	0.00	0.00	100.00

Avances del Indicador

Avance en el mes:	100.00	Avance al mes:	100.00
Programado en el mes:	100.00	Programado al mes:	100.00
% de cumplimiento:	100.00	% de cumplimiento:	100.00



Gobierno del Estado de Veracruz de Ignacio de la Llave
Presupuesto Basado en Resultados - Sistema de Evaluación del Desempeño
Reporte de Avance de Indicadores y Justificaciones

Fecha de emisión: 08/07/2024

Reporte al mes de Junio de 2024

CDA.K.S.095.S Preservación Cultural a través del Centro de las Artes Indígenas.
 [C2] Porcentaje de documentos elaborados

Nombre del PP o AI al que pertenece:	CDA.K.S.095.S Preservación Cultural a través del Centro de las Artes Indígenas.		
UR responsable del indicador:	Sistema para el Desarrollo Integral de la Familia		
Dependencia o entidad responsable:	Sistema para el Desarrollo Integral de la Familia		
	Nivel del objetivo del PP que mide:	Componente	
Beneficiario:	Persona		

Características del Indicador

Fórmula :	(Total de documentos realizados/Total de documentos programados)*100											
Tipo fórmula:	Eficacia programática	Frecuencia:	Anual	Dimensión:	Eficacia	Sentido:	Ascendente	Tipo:	Gestion			
Total de documentos realizados (48040)							Total de documentos programados (48041)					
Unidad de medida:	Documentos	Tipo acumulado:	SUMATORIA	Unidad de medida:	Documentos	Tipo acumulado:	SUMATORIA					

Metas del Indicador

Meta Programada

Var	Enero	Febrero	Marzo	Abril	Mayo	Junio	Julio	Agosto	Septiembre	Octubre	Noviembre	Diciembre	TOTAL
48040	0.00	0.00	0.00	0.00	0.00	0.00	0.00	0.00	0.00	0.00	0.00	20.00	20.00
48041	0.00	0.00	0.00	0.00	0.00	0.00	0.00	0.00	0.00	0.00	0.00	20.00	20.00
Resultado	0.00	0.00	0.00	0.00	0.00	0.00	0.00	0.00	0.00	0.00	0.00	100.00	100.00

Meta Realizada

Var	Enero	Febrero	Marzo	Abril	Mayo	Junio	Julio	Agosto	Septiembre	Octubre	Noviembre	Diciembre	TOTAL
48040	0.00	0.00	0.00	0.00	0.00	0.00	0.00	0.00	0.00	0.00	0.00	0.00	0.00
48041	0.00	0.00	0.00	0.00	0.00	0.00	0.00	0.00	0.00	0.00	0.00	0.00	0.00
Resultado	0.00	0.00	0.00	0.00	0.00	0.00	0.00	0.00	0.00	0.00	0.00	0.00	0.00

Avances del Indicador

Avance en el mes:	0.00	Avance al mes:	0.00
Programado en el mes:	0.00	Programado al mes:	0.00
% de cumplimiento:	0.00	% de cumplimiento:	0.00



Gobierno del Estado de Veracruz de Ignacio de la Llave
 Presupuesto Basado en Resultados - Sistema de Evaluación del Desempeño
 Reporte de Avance de Indicadores y Justificaciones

Fecha de emisión: 08/07/2024

Reporte al mes de Junio de 2024

CDA.K.S.095.S Preservación Cultural a través del Centro de las Artes Indígenas.
 [C3] Porcentaje de acciones de difusión realizadas

Nombre del PP o AI al que pertenece:	CDA.K.S.095.S Preservación Cultural a través del Centro de las Artes Indígenas.		
UR responsable del indicador:	Sistema para el Desarrollo Integral de la Familia		
Dependencia o entidad responsable:	Sistema para el Desarrollo Integral de la Familia		
	Nivel del objetivo del PP que mide:		Componente
Beneficiario:	Persona		

Características del Indicador

Fórmula :	(Total de acciones de difusión realizadas/Total de acciones de difusión programadas)*100												
Tipo fórmula:	Eficacia programática	Frecuencia:	Semestral	Dimensión:	Eficacia	Sentido:	Ascendente	Tipo:	Gestion				
Total de acciones de difusión realizadas (48043)							Total de acciones de difusión programadas (48044)						
Unidad de medida:	Acciones	Tipo acumulado:	SUMATORIA	Unidad de medida:	Acciones	Tipo acumulado:	SUMATORIA						

Metas del Indicador

Meta Programada

Var	Enero	Febrero	Marzo	Abril	Mayo	Junio	Julio	Agosto	Septiembre	Octubre	Noviembre	Diciembre	TOTAL
48043	0.00	0.00	0.00	0.00	0.00	50.00	0.00	0.00	0.00	0.00	0.00	50.00	100.00
48044	0.00	0.00	0.00	0.00	0.00	50.00	0.00	0.00	0.00	0.00	0.00	50.00	100.00
Resultado	0.00	0.00	0.00	0.00	0.00	100.00	0.00	0.00	0.00	0.00	0.00	100.00	100.00

Meta Realizada

Var	Enero	Febrero	Marzo	Abril	Mayo	Junio	Julio	Agosto	Septiembre	Octubre	Noviembre	Diciembre	TOTAL
48043	0.00	0.00	0.00	0.00	0.00	50.00	0.00	0.00	0.00	0.00	0.00	0.00	50.00
48044	0.00	0.00	0.00	0.00	0.00	50.00	0.00	0.00	0.00	0.00	0.00	0.00	50.00
Resultado	0.00	0.00	0.00	0.00	0.00	100.00	0.00	0.00	0.00	0.00	0.00	0.00	100.00

Avances del Indicador

Avance en el mes:	100.00	Avance al mes:	100.00
Programado en el mes:	100.00	Programado al mes:	100.00
% de cumplimiento:	100.00	% de cumplimiento:	100.00

CDA.K.S.095.S Preservación Cultural a través del Centro de las Artes Indígenas.
[A1.C1] Razón entre mujeres y hombres capacitados con cursos/talleres

Nombre del PP o AI al que pertenece:	CDA.K.S.095.S Preservación Cultural a través del Centro de las Artes Indígenas.		
UR responsable del indicador:	Sistema para el Desarrollo Integral de la Familia		
Dependencia o entidad responsable:	Sistema para el Desarrollo Integral de la Familia		
	Nivel del objetivo del PP que mide:	Actividad	
Beneficiario:	Persona		

Características del Indicador

Fórmula :	(Total de mujeres en cursos/talleres/Total de hombres en cursos/talleres)											
Tipo fórmula:	Razón o promedio	Frecuencia:	Trimestral	Dimensión:	Eficacia	Sentido:	Ascendente	Tipo:	Gestion			
Total de mujeres en cursos/talleres (48036)	Total de hombres en cursos/talleres (48037)											
Unidad de medida:	Mujeres	Tipo acumulado:	MÁXIMO	Unidad de medida:	Hombres	Tipo acumulado:	MAXIMO					

Metas del Indicador

Meta Programada

Var	Enero	Febrero	Marzo	Abril	Mayo	Junio	Julio	Agosto	Septiembre	Octubre	Noviembre	Diciembre	TOTAL
48036	0.00	0.00	136.00	0.00	0.00	136.00	0.00	0.00	136.00	0.00	0.00	136.00	136.00
48037	0.00	0.00	169.00	0.00	0.00	169.00	0.00	0.00	169.00	0.00	0.00	169.00	169.00
Resultado	0.00	0.00	0.80	0.00	0.00	0.80	0.00	0.00	0.80	0.00	0.00	0.80	0.80

Meta Realizada

Var	Enero	Febrero	Marzo	Abril	Mayo	Junio	Julio	Agosto	Septiembre	Octubre	Noviembre	Diciembre	TOTAL
48036	0.00	0.00	136.00	0.00	0.00	149.00	0.00	0.00	0.00	0.00	0.00	0.00	149.00
48037	0.00	0.00	169.00	0.00	0.00	158.00	0.00	0.00	0.00	0.00	0.00	0.00	169.00
Resultado	0.00	0.00	0.80	0.00	0.00	0.94	0.00	0.00	0.00	0.00	0.00	0.00	0.88

Avances del Indicador

Avance en el mes:	0.94	Avance al mes:	0.88
Programado en el mes:	0.80	Programado al mes:	0.80
% de cumplimiento:	117.50	% de cumplimiento:	110.00



Gobierno del Estado de Veracruz de Ignacio de la Llave
Presupuesto Basado en Resultados - Sistema de Evaluación del Desempeño
Reporte de Avance de Indicadores y Justificaciones

Fecha de emisión: 08/07/2024

Reporte al mes de Junio de 2024

Justificación del Incumplimiento del Indicador por Mes		
	Justificación	Adjunto
Junio	Se tuvo mayor participación de mujeres en los cursos/talleres	NO



Gobierno del Estado de Veracruz de Ignacio de la Llave
Presupuesto Basado en Resultados - Sistema de Evaluación del Desempeño
Reporte de Avance de Indicadores y Justificaciones

Fecha de emisión: 08/07/2024

Reporte al mes de Junio de 2024

CDA.K.S.095.S Preservación Cultural a través del Centro de las Artes Indígenas.
 [A1.C2] Porcentaje de investigaciones y artículos culturales realizados

Nombre del PP o AI al que pertenece:	CDA.K.S.095.S Preservación Cultural a través del Centro de las Artes Indígenas.		
UR responsable del indicador:	Sistema para el Desarrollo Integral de la Familia		
Dependencia o entidad responsable:	Sistema para el Desarrollo Integral de la Familia		
	Nivel del objetivo del PP que mide:		Actividad
Beneficiario:	Persona		

Características del Indicador

Fórmula :	(Total de investigaciones y artículos realizados/Total de investigaciones y artículos programados a realizar)*100								
Tipo fórmula:	Eficacia programática	Frecuencia:	Semestral	Dimensión:	Eficacia	Sentido:	Ascendente	Tipo:	Gestion
Total de investigaciones y artículos realizados (47920)	Total de investigaciones y artículos programados a realizar (48042)								
Unidad de medida:	Investigaciones y artículo	Tipo acumulado:	SUMATORIA	Unidad de medida:	Investigaciones y artículo	Tipo acumulado:	SUMATORIA		

Metas del Indicador

Meta Programada

Var	Enero	Febrero	Marzo	Abril	Mayo	Junio	Julio	Agosto	Septiembre	Octubre	Noviembre	Diciembre	TOTAL
47920	0.00	0.00	0.00	0.00	0.00	10.00	0.00	0.00	0.00	0.00	0.00	10.00	20.00
48042	0.00	0.00	0.00	0.00	0.00	10.00	0.00	0.00	0.00	0.00	0.00	10.00	20.00
Resultado	0.00	0.00	0.00	0.00	0.00	100.00	0.00	0.00	0.00	0.00	0.00	100.00	100.00

Meta Realizada

Var	Enero	Febrero	Marzo	Abril	Mayo	Junio	Julio	Agosto	Septiembre	Octubre	Noviembre	Diciembre	TOTAL
47920	0.00	0.00	0.00	0.00	0.00	10.00	0.00	0.00	0.00	0.00	0.00	0.00	10.00
48042	0.00	0.00	0.00	0.00	0.00	10.00	0.00	0.00	0.00	0.00	0.00	0.00	10.00
Resultado	0.00	0.00	0.00	0.00	0.00	100.00	0.00	0.00	0.00	0.00	0.00	0.00	100.00

Avances del Indicador

Avance en el mes:	100.00	Avance al mes:	100.00
Programado en el mes:	100.00	Programado al mes:	100.00
% de cumplimiento:	100.00	% de cumplimiento:	100.00



Gobierno del Estado de Veracruz de Ignacio de la Llave
 Presupuesto Basado en Resultados - Sistema de Evaluación del Desempeño
 Reporte de Avance de Indicadores y Justificaciones

Fecha de emisión: 08/07/2024

Reporte al mes de Junio de 2024

CDA.K.S.095.S Preservación Cultural a través del Centro de las Artes Indígenas.
 [A1.C3] Porcentaje de actividades artísticas o culturales difundidas

Nombre del PP o AI al que pertenece:	CDA.K.S.095.S Preservación Cultural a través del Centro de las Artes Indígenas.		
UR responsable del indicador:	Sistema para el Desarrollo Integral de la Familia		
Dependencia o entidad responsable:	Sistema para el Desarrollo Integral de la Familia		
		Nivel del objetivo del PP que mide:	Actividad
Beneficiario:	Persona		

Características del Indicador

Fórmula :	(Total de actividades artísticas o culturales difundidas/Total de actividades artísticas programadas a difundir)*100												
Tipo fórmula:	Eficacia programática	Frecuencia:	Trimestral	Dimensión:	Eficacia	Sentido:	Ascendente	Tipo:	Gestion				
Total de actividades artísticas o culturales difundidas (48045)							Total de actividades artísticas programadas a difundir (48046)						
Unidad de medida:	Actividades	Tipo acumulado:	SUMATORIA	Unidad de medida:	Actividades	Tipo acumulado:	SUMATORIA						

Metas del Indicador

Meta Programada

Var	Enero	Febrero	Marzo	Abril	Mayo	Junio	Julio	Agosto	Septiembre	Octubre	Noviembre	Diciembre	TOTAL
48045	0.00	0.00	25.00	0.00	0.00	25.00	0.00	0.00	25.00	0.00	0.00	25.00	100.00
48046	0.00	0.00	25.00	0.00	0.00	25.00	0.00	0.00	25.00	0.00	0.00	25.00	100.00
Resultado	0.00	0.00	100.00	0.00	0.00	100.00	0.00	0.00	100.00	0.00	0.00	100.00	100.00

Meta Realizada

Var	Enero	Febrero	Marzo	Abril	Mayo	Junio	Julio	Agosto	Septiembre	Octubre	Noviembre	Diciembre	TOTAL
48045	0.00	0.00	25.00	0.00	0.00	25.00	0.00	0.00	0.00	0.00	0.00	0.00	50.00
48046	0.00	0.00	25.00	0.00	0.00	25.00	0.00	0.00	0.00	0.00	0.00	0.00	50.00
Resultado	0.00	0.00	100.00	0.00	0.00	100.00	0.00	0.00	0.00	0.00	0.00	0.00	100.00

Avances del Indicador

Avance en el mes:		100.00	Avance al mes:	100.00
Programado en el mes:		100.00	Programado al mes:	100.00
% de cumplimiento:		100.00	% de cumplimiento:	100.00



Gobierno del Estado de Veracruz de Ignacio de la Llave
 Presupuesto Basado en Resultados - Sistema de Evaluación del Desempeño
 Reporte de Avance de Indicadores y Justificaciones

Fecha de emisión: 08/07/2024

Reporte al mes de Junio de 2024

CDA.K.S.095.S Preservación Cultural a través del Centro de las Artes Indígenas.
 [A2.C1] Razón entre niñas y niños apoyados en cursos/talleres

Nombre del PP o AI al que pertenece:	CDA.K.S.095.S Preservación Cultural a través del Centro de las Artes Indígenas.		
UR responsable del indicador:	Sistema para el Desarrollo Integral de la Familia		
Dependencia o entidad responsable:	Sistema para el Desarrollo Integral de la Familia		
	Nivel del objetivo del PP que mide:	Actividad	
Beneficiario:	Persona		

Características del Indicador

Fórmula :	(Total de niñas en cursos/talleres/Total de niños en cursos/talleres)											
Tipo fórmula:	Razón o promedio	Frecuencia:	Trimestral	Dimensión:	Eficacia	Sentido:	Ascendente	Tipo:	Gestion			
Total de niñas en cursos/talleres (48038)	Total de niños en cursos/talleres (48039)											
Unidad de medida:	Niñas	Tipo acumulado:	MÁXIMO	Unidad de medida:	Niños	Tipo acumulado:	MAXIMO					

Metas del Indicador

Meta Programada

Var	Enero	Febrero	Marzo	Abril	Mayo	Junio	Julio	Agosto	Septiembre	Octubre	Noviembre	Diciembre	TOTAL
48038	0.00	0.00	170.00	0.00	0.00	170.00	0.00	0.00	170.00	0.00	0.00	170.00	170.00
48039	0.00	0.00	151.00	0.00	0.00	151.00	0.00	0.00	151.00	0.00	0.00	151.00	151.00
Resultado	0.00	0.00	1.13	0.00	0.00	1.13	0.00	0.00	1.13	0.00	0.00	1.13	1.13

Meta Realizada

Var	Enero	Febrero	Marzo	Abril	Mayo	Junio	Julio	Agosto	Septiembre	Octubre	Noviembre	Diciembre	TOTAL
48038	0.00	0.00	170.00	0.00	0.00	153.00	0.00	0.00	0.00	0.00	0.00	0.00	170.00
48039	0.00	0.00	151.00	0.00	0.00	140.00	0.00	0.00	0.00	0.00	0.00	0.00	151.00
Resultado	0.00	0.00	1.13	0.00	0.00	1.09	0.00	0.00	0.00	0.00	0.00	0.00	1.13

Avances del Indicador





Avance en el mes:	1.09	Avance al mes:	1.13
Programado en el mes:	1.13	Programado al mes:	1.13
% de cumplimiento:	96.46	% de cumplimiento:	100.00



Gobierno del Estado de Veracruz de Ignacio de la Llave
Presupuesto Basado en Resultados - Sistema de Evaluación del Desempeño
Reporte de Avance de Indicadores y Justificaciones

Fecha de emisión: 08/07/2024

Reporte al mes de Junio de 2024

Responsables de la información	
Nombre, cargo y firma del Responsable del Indicador	Nombre, cargo y firma del Titular de la Unidad Responsable
 HUMBERTO GARCÍA GARCÍA DIRECTOR DEL CENTRO DE LAS ARTES INDÍGENAS DEL SEDIF	 NAYELI MARTÍNEZ CALDERÓN DIRECTORA ADMINISTRATIVA DEL SEDIF
Nombre, cargo y firma del Enlace Institucional	Nombre, cargo y firma del Titular de la dependencia o Entidad
 JUAN PABLO MOLINA RODRÍGUEZ JEFE DE LA UNIDAD DE PLANEACIÓN Y DESARROLLO DEL SEDIF	 REBECA QUINTANAR BARCELÓ DIRECTORA GENERAL DEL SISTEMA PARA EL DESARROLLO INTEGRAL DE LA FAMILIA