



**Gobierno del Estado de Veracruz de Ignacio de la Llave**  
 Presupuesto Basado en Resultados - Sistema de Evaluación del Desempeño  
 Reporte de Avance de Indicadores y Justificaciones

Fecha de emisión: 08/07/2024

Reporte al mes de Junio de 2024

CDB.K.K.088.S Estrategia Integral de Asistencia Social Alimentaria.  
 [F] Proporción en la cobertura de personas beneficiarias de programas alimentarios

Nombre del PP o AI al que pertenece:	CDB.K.K.088.S Estrategia Integral de Asistencia Social Alimentaria.		
UR responsable del indicador:	Sistema para el Desarrollo Integral de la Familia		
Dependencia o entidad responsable:	Sistema para el Desarrollo Integral de la Familia		
Beneficiario:	Persona	Nivel del objetivo del PP que mide:	Fin

**Características del Indicador**

Fórmula:	(Número de personas beneficiarias/Número de personas vulnerables en el Estado)*100								
Tipo fórmula:	Otras proporciones	Frecuencia:	Annual	Dimensión:	Eficacia	Sentido:	Ascendente	Tipo:	Estrategico
Número de personas beneficiarias (47968)	SUMATORIA			Número de personas vulnerables en el Estado (47969)	SUMATORIA				


**Metas del Indicador**

Var	Enero	Febrero	Marzo	Abril	Mayo	Junio	Julio	Agosto	Septiembre	Octubre	Noviembre	Diciembre	TOTAL
47968	0.00	0.00	0.00	0.00	0.00	0.00	0.00	0.00	0.00	0.00	0.00	0.00	661,276.00
47969	0.00	0.00	0.00	0.00	0.00	0.00	0.00	0.00	0.00	0.00	0.00	0.00	2,246,800.00
Resultado	0.00	0.00	0.00	0.00	0.00	0.00	0.00	0.00	0.00	0.00	0.00	0.00	29.43
<b>Meta Realizada</b>													
Var	Enero	Febrero	Marzo	Abril	Mayo	Junio	Julio	Agosto	Septiembre	Octubre	Noviembre	Diciembre	TOTAL
47968	0.00	0.00	0.00	0.00	0.00	0.00	0.00	0.00	0.00	0.00	0.00	0.00	0.00
47969	0.00	0.00	0.00	0.00	0.00	0.00	0.00	0.00	0.00	0.00	0.00	0.00	0.00
Resultado	0.00	0.00	0.00	0.00	0.00	0.00	0.00	0.00	0.00	0.00	0.00	0.00	0.00

**Avances del Indicador**

Avance en el mes:	0.00	Avance al mes:	0.00
Programado en el mes:	0.00	Programado al mes:	0.00
% de cumplimiento:	0.00	% de cumplimiento:	0.00





**Gobierno del Estado de Veracruz de Ignacio de la Llave**  
**Presupuesto Basado en Resultados - Sistema de Evaluación del Desempeño**  
**Reporte de Avance de Indicadores y Justificaciones**

Fecha de emisión: 08/07/2024

Reporte al mes de Junio de 2024

**CDB.K.K.088.S Estrategia Integral de Asistencia Social Alimentaria.**  
**[P] Porcentaje de beneficiarios con apoyos de programas de atención alimentaria**

<b>Nombre del PP o AI al que pertenece:</b>	CDB.K.K.088.S Estrategia Integral de Asistencia Social Alimentaria.
<b>UR responsable del indicador:</b>	Sistema para el Desarrollo Integral de la Familia
<b>Dependencia o entidad responsable:</b>	Sistema para el Desarrollo Integral de la Familia
<b>Beneficiario:</b>	Persona
<b>Nivel del objetivo del PP que mide:</b>	Proposito

**Características del Indicador**

<b>Fórmula:</b>	(Total de beneficiarios que reciben apoyos alimentarios en el año/total de beneficiarios inscritos a los programas de atención alimentaria de la EIASADC)*100								
<b>Tipo fórmula:</b>	Otras proporciones	<b>Frecuencia:</b>	Annual	<b>Dimensión:</b>	Eficacia	<b>Sentido:</b>	Ascendente	<b>Tipo:</b>	Estrategico.

**Total de beneficiarios que reciben apoyos alimentarios en el año (47970)**      **Total de beneficiarios inscritos a los programas de atención alimentaria de la EIASADC (47971)**

<b>Unidad de medida:</b>	Personas	<b>Tipo acumulado:</b>	SUMATORIA	<b>Unidad de medida:</b>	Personas	<b>Tipo acumulado:</b>	SUMATORIA
--------------------------	----------	------------------------	-----------	--------------------------	----------	------------------------	-----------

**Metas del Indicador**

Var	Enero	Febrero	Marzo	Abril	Mayo	Junio	Julio	Agosto	Septiembre	Octubre	Noviembre	Diciembre	TOTAL
47970	0.00	0.00	0.00	0.00	0.00	0.00	0.00	0.00	0.00	0.00	0.00	0.00	661,276.00
47971	0.00	0.00	0.00	0.00	0.00	0.00	0.00	0.00	0.00	0.00	0.00	0.00	661,276.00
<b>Resultado</b>	0.00	0.00	0.00	0.00	0.00	0.00	0.00	0.00	0.00	0.00	0.00	0.00	100.00

**Meta Realizada**


Var	Enero	Febrero	Marzo	Abril	Mayo	Junio	Julio	Agosto	Septiembre	Octubre	Noviembre	Diciembre	TOTAL
47970	0.00	0.00	0.00	0.00	0.00	0.00	0.00	0.00	0.00	0.00	0.00	0.00	0.00
47971	0.00	0.00	0.00	0.00	0.00	0.00	0.00	0.00	0.00	0.00	0.00	0.00	0.00
<b>Resultado</b>	0.00	0.00	0.00	0.00	0.00	0.00	0.00	0.00	0.00	0.00	0.00	0.00	0.00

**Avances del Indicador**

<b>Avance en el mes:</b>	0.00	<b>Avance al mes:</b>	0.00
<b>Programado en el mes:</b>	0.00	<b>Programado al mes:</b>	0.00
<b>% de cumplimiento:</b>	0.00	<b>% de cumplimiento:</b>	0.00

Reporte emitido por el Sistema de Indicadores de Evaluación del Desempeño (SIED)





**Gobierno del Estado de Veracruz de Ignacio de la Llave**  
 Presupuesto Basado en Resultados - Sistema de Evaluación del Desempeño  
 Reporte de Avance de Indicadores y Justificaciones

Fecha de emisión: 08/07/2024

Reporte al mes de Junio de 2024

CDB.K.K.088.S Estrategia Integral de Asistencia Social Alimentaria.  
 [C1] Promedio de raciones consumidas por los beneficiarios de la EIASADC

Nombre del PP o AI al que pertenece:	CDB.K.K.088.S Estrategia Integral de Asistencia Social Alimentaria.		
UR responsable del indicador:	Sistema para el Desarrollo Integral de la Familia		
Dependencia o entidad responsable:	Sistema para el Desarrollo Integral de la Familia		
Beneficiario:	Persona	Nivel del objetivo del PP que mide:	Componente

**Características del Indicador**

**Fórmula :** (Número de raciones de desayuno distribuidas a las personas beneficiarias de la EIASADC/Total de personas inscritas en los programas de atención alimentaria)

<b>Tipo fórmula:</b>	Razón o promedio	Frecuencia:	Semestral	Dimensión:	Eficacia	Sentido:	Constante	Tipo:	Gestion
<b>Número de raciones de desayuno distribuidas a las personas beneficiarias de la EIASADC (47910)</b>	<b>Total de personas inscritas en los programas de atención alimentaria (47972)</b>								
<b>Unidad de medida:</b>	Raciones	<b>Tipo acumulado:</b>	SUMATORIA	<b>Unidad de medida:</b>	Personas	<b>Tipo acumulado:</b>	MÁXIMO		

**Metas del Indicador**

**Meta Programada**

Var	Enero	Febrero	Marzo	Abril	Mayo	Junio	Julio	Agosto	Septiembre	Octubre	Noviembre	Diciembre	TOTAL
47910	0.00	0.00	0.00	0.00	0.00	48,952,860.00	0.00	0.00	0.00	0.00	0.00	68,661,580.00	117,614,440.00
47972	0.00	0.00	0.00	0.00	0.00	581,276.00	0.00	0.00	0.00	0.00	0.00	661,276.00	661,276.00
Resultado	0.00	0.00	0.00	0.00	0.00	84.22	0.00	0.00	0.00	0.00	0.00	103.83	177.86


**Meta Realizada**

Var	Enero	Febrero	Marzo	Abril	Mayo	Junio	Julio	Agosto	Septiembre	Octubre	Noviembre	Diciembre	TOTAL
47910	0.00	0.00	0.00	0.00	0.00	37,207,680.00	0.00	0.00	0.00	0.00	0.00	0.00	37,207,680.00
47972	0.00	0.00	0.00	0.00	0.00	496,583.00	0.00	0.00	0.00	0.00	0.00	0.00	496,583.00
Resultado	0.00	0.00	0.00	0.00	0.00	74.93	0.00	0.00	0.00	0.00	0.00	0.00	74.93

**Avances del Indicador**

Avance en el mes:	74.93	Avance al mes:	74.93
Programado en el mes:	84.22	Programado al mes:	84.22
% de cumplimiento:	88.97	% de cumplimiento:	88.97





**Gobierno del Estado de Veracruz de Ignacio de la Llave**  
**Presupuesto Basado en Resultados - Sistema de Evaluación del Desempeño**  
**Reporte de Avance de Indicadores y Justificaciones**


Fecha de emisión: 08/07/2024

Reporte al mes de Junio de 2024

**Justificación del Incumplimiento del Indicador por Mes**

	<b>Justificación</b>	<b>Adjunto</b>
Junio	La distribución ha iniciado oportunamente, pero aún no se alcanzan las metas, debido a que las sequias en la entidad ocasionaran que el proveedor presentara desabasto con el chicharo, no pudiendo entregar la totalidad planeada de apoyos en los programas donde aplica, sin embargo: dichas metas se alcanzarán al tercer trimestre, si no se presenta algún inconveniente.	NO





**Gobierno del Estado de Veracruz de Ignacio de la Llave**  
 Presupuesto Basado en Resultados - Sistema de Evaluación del Desempeño  
 Reporte de Avance de Indicadores y Justificaciones

Fecha de emisión: 08/07/2024

Reporte al mes de Junio de 2024

CDB.K.K.088.S Estrategia Integral de Asistencia Social Alimentaria.  
 [A2.C1] Promedio de raciones de desayunos frios distribuidas a escolares

<b>Nombre del PP o AI al que pertenece:</b>	CDB.K.K.088.S Estrategia Integral de Asistencia Social Alimentaria.	
<b>UR responsable del indicador:</b>	Sistema para el Desarrollo Integral de la Familia	
<b>Dependencia o entidad responsable:</b>	Sistema para el Desarrollo Integral de la Familia	
<b>Beneficiario:</b>	Persona	Nivel del objetivo del PP que mide: Actividad

**Características del Indicador**

<b>Fórmula :</b>	(Número de raciones de desayuno frio distribuidas a niñas y niños escolares/Total de niñas y niños inscritos en el programa)								
<b>Tipo fórmula:</b>	Razón o promedio	<b>Frecuencia:</b>	Trimestral	<b>Dimensión:</b>	Eficacia	<b>Sentido:</b>	Descendente	<b>Tipo:</b>	Gestion

<b>Número de raciones de desayuno frio distribuidas a niñas y niños escolares (47911)</b>	<b>Total de niñas y niños inscritos en el programa (47975)</b>
---	--

<b>Unidad de medida:</b>	Raciones frías	<b>Tipo acumulado:</b>	SUMATORIA	<b>Unidad de medida:</b>	Personas	<b>Tipo acumulado:</b>	MÁXIMO
--------------------------	----------------	------------------------	-----------	--------------------------	----------	------------------------	--------

**Metas del Indicador**

Var	Enero	Febrero	Marzo	Abril	Mayo	Junio	Julio	Agosto	Septiembre	Octubre	Noviembre	Diciembre	TOTAL
47911	0.00	0.00	0.00	0.00	0.00	12,547,520.00	0.00	0.00	8,940,108.00	0.00	0.00	4,391,632.00	25,879,260.00
47975	0.00	0.00	0.00	0.00	0.00	156,844.00	0.00	0.00	156,844.00	0.00	0.00	156,844.00	156,844.00
Resultado	0.00	0.00	0.00	0.00	0.00	80.00	0.00	0.00	57.00	0.00	0.00	28.00	165.00

Meta Realizada

Var	Enero	Febrero	Marzo	Abril	Mayo	Junio	Julio	Agosto	Septiembre	Octubre	Noviembre	Diciembre	TOTAL
47911	0.00	0.00	755,316.00	0.00	0.00	11,578,584.00	0.00	0.00	0.00	0.00	0.00	0.00	12,333,900.00
47975	0.00	0.00	20,981.00	0.00	0.00	128,986.00	0.00	0.00	0.00	0.00	0.00	0.00	128,986.00
Resultado	0.00	0.00	36.00	0.00	0.00	89.77	0.00	0.00	0.00	0.00	0.00	0.00	95.62

**Avances del Indicador**

<b>Avance en el mes:</b>	89.77	<b>Avance al mes:</b>	95.62
<b>Programado en el mes:</b>	80.00	<b>Programado al mes:</b>	80.00
<b>% de cumplimiento:</b>	112.21	<b>% de cumplimiento:</b>	119.53





**Gobierno del Estado de Veracruz de Ignacio de la Llave**  
Presupuesto Basado en Resultados - Sistema de Evaluación del Desempeño  
Reporte de Avance de Indicadores y Justificaciones

Fecha de emisión: 08/07/2024

Reporte al mes de Junio de 2024

**Justificación del Incumplimiento del Indicador por Mes**

	<b>Justificación</b>	<b>Adjunto</b>
Marzo	Derivado de la capacidad de producción del proveedor adjudicado, se logró iniciar la distribución antes de lo programado.	NO
Junio	La distribución ha iniciado oportunamente, pero aún no se alcanzan las metas, debido a que las sequías en la entidad ocasionaron que el proveedor presentara desabasto con el chícharo, no pudiendo entregar la totalidad planeada de apoyos en los programas donde aplica, sin embargo: dichas metas se alcanzarán al tercer trimestre, si no se presenta algún inconveniente.	NO





**Gobierno del Estado de Veracruz de Ignacio de la Llave**  
**Presupuesto Basado en Resultados - Sistema de Evaluación del Desempeño**  
**Reporte de Avance de Indicadores y Justificaciones**

Fecha de emisión: 08/07/2024

Reporte al mes de Junio de 2024

**CDB.K.K.088.S Estrategia Integral de Asistencia Social Alimentaria.**  
**[A3.C1] Promedio de raciones de desayunos calientes distribuidas a escolares**

<b>Nombre del PP o AI al que pertenece:</b>	CDB.K.K.088.S Estrategia Integral de Asistencia Social Alimentaria.		
<b>UR responsable del indicador:</b>	Sistema para el Desarrollo Integral de la Familia		
<b>Dependencia o entidad responsable:</b>	Sistema para el Desarrollo Integral de la Familia		
<b>Beneficiario:</b>	Persona		
<b>Nivel del objetivo del PP que mide:</b>	Actividad		

**Características del Indicador**

<b>Fórmula:</b>	(Número de raciones de desayuno caliente distribuidas a escolares/Total de escolares inscritos en el programa)								
<b>Tipo fórmula:</b>	Razón o promedio	<b>Frecuencia:</b>	Trimestral	<b>Dimensión:</b>	Eficacia	<b>Sentido:</b>	Ascendente	<b>Tipo:</b>	Gestion

**Número de raciones de desayuno caliente distribuidas a escolares (47912)**      **Total de escolares inscritos en el programa (47976)**

<b>Unidad de medida:</b>	Raciones Calientes	<b>Tipo acumulado:</b>	SUMATORIA	<b>Unidad de medida:</b>	Personas	<b>Tipo acumulado:</b>	MÁXIMO
--------------------------	--------------------	------------------------	-----------	--------------------------	----------	------------------------	--------

**Metas del Indicador**

Var	Enero	Febrero	Marzo	Abril	Mayo	Junio	Julio	Agosto	Septiembre	Octubre	Noviembre	Diciembre	TOTAL
47912	0.00	0.00	0.00	0.00	0.00	26,074,800.00	0.00	0.00	26,074,800.00	0.00	0.00	13,037,400.00	65,187,000.00
47976	0.00	0.00	0.00	0.00	0.00	325,935.00	0.00	0.00	325,935.00	0.00	0.00	325,935.00	325,935.00
Resultado	0.00	0.00	0.00	0.00	0.00	80.00	0.00	0.00	80.00	0.00	0.00	40.00	200.00


**Meta Realizada**

Var	Enero	Febrero	Marzo	Abril	Mayo	Junio	Julio	Agosto	Septiembre	Octubre	Noviembre	Diciembre	TOTAL
47912	0.00	0.00	0.00	0.00	0.00	17,082,200.00	0.00	0.00	0.00	0.00	0.00	0.00	17,082,200.00
47976	0.00	0.00	0.00	0.00	0.00	272,241.00	0.00	0.00	0.00	0.00	0.00	0.00	272,241.00
Resultado	0.00	0.00	0.00	0.00	0.00	62.75	0.00	0.00	0.00	0.00	0.00	0.00	62.75

**Avances del Indicador**

<b>Avance en el mes:</b>	62.75	<b>Avance al mes:</b>	62.75
<b>Programado en el mes:</b>	80.00	<b>Programado al mes:</b>	80.00
<b>% de cumplimiento:</b>	78.44	<b>% de cumplimiento:</b>	78.44





**Gobierno del Estado de Veracruz de Ignacio de la Llave**  
**Presupuesto Basado en Resultados - Sistema de Evaluación del Desempeño**  
**Reporte de Avance de Indicadores y Justificaciones**

Fecha de emisión: 08/07/2024

Reporte al mes de Junio de 2024

**Justificación del Incumplimiento del Indicador por Mes**

	<b>Justificación</b>	<b>Adjunto</b>
Marzo	No se programaron entregas en el periodo.	NO
Junio	La distribución ha iniciado oportunamente, pero aún no se alcanzan las metas, debido a que las sequías en la entidad ocasionaron que el proveedor presentara desabasto con el chicharo, no pudiendo entregar la totalidad planeada de apoyos en los programas donde aplica, sin embargo: dichas metas se alcanzarán al tercer trimestre, si no se presenta algún inconveniente.	NO



**Gobierno del Estado de Veracruz de Ignacio de la Llave**  
Presupuesto Basado en Resultados - Sistema de Evaluación del Desempeño  
Reporte de Avance de Indicadores y Justificaciones

Reporte al mes de Junio de 2024

CDB.K.K.088.S Estrategia Integral de Asistencia Social Alimentaria.  
[A4.C1] Raciones consumidas por beneficiarios de 1000 días

Nombre del PP o AI al que pertenece:	CDB.K.K.088.S Estrategia Integral de Asistencia Social Alimentaria.		
UR responsable del indicador:	Sistema para el Desarrollo Integral de la Familia		
Dependencia o entidad responsable:	Sistema para el Desarrollo Integral de la Familia		
Beneficiario:	Persona	Nivel del objetivo del PP que mide:	Actividad

**Características del Indicador**

**Fórmula :** (Número de raciones de 1000 días consumidas por beneficiarios/Total de beneficiarios inscritos en el programa de 1000 días)

<b>Tipo fórmula:</b>	Razón o promedio	Frecuencia:	Trimestral	Dimensión:	Eficacia	Sentido:	Ascendente	Tipo:	Gestion
<b>Número de raciones de 1000 días consumidas por beneficiarios (47977)</b>	<b>Total de beneficiarios inscritos en el programa de 1000 días (47978)</b>								

<b>Unidad de medida:</b>	Raciones	<b>Tipo acumulado:</b>	SUMATORIA	<b>Unidad de medida:</b>	Personas	<b>Tipo acumulado:</b>	MÁXIMO
--------------------------	----------	------------------------	-----------	--------------------------	----------	------------------------	--------

**Metas del Indicador**

<b>Meta Programada</b>													
<b>Var</b>	<b>Enero</b>	<b>Febrero</b>	<b>Marzo</b>	<b>Abril</b>	<b>Mayo</b>	<b>Junio</b>	<b>Julio</b>	<b>Agosto</b>	<b>Septiembre</b>	<b>Octubre</b>	<b>Noviembre</b>	<b>Diciembre</b>	<b>TOTAL</b>
47977	0.00	0.00	0.00	0.00	0.00	5,748,240.00	0.00	0.00	5,748,240.00	0.00	0.00	2,874,120.00	14,370,600.00
47978	0.00	0.00	0.00	0.00	0.00	23,951.00	0.00	0.00	23,951.00	0.00	0.00	23,951.00	23,951.00
<b>Resultado</b>	0.00	0.00	0.00	0.00	0.00	240.00	0.00	0.00	240.00	0.00	0.00	120.00	600.00

**Meta Realizada**

<b>Var</b>	<b>Enero</b>	<b>Febrero</b>	<b>Marzo</b>	<b>Abril</b>	<b>Mayo</b>	<b>Junio</b>	<b>Julio</b>	<b>Agosto</b>	<b>Septiembre</b>	<b>Octubre</b>	<b>Noviembre</b>	<b>Diciembre</b>	<b>TOTAL</b>
47977	0.00	0.00	0.00	0.00	0.00	4,250,520.00	0.00	0.00	0.00	0.00	0.00	0.00	4,250,520.00
47978	0.00	0.00	0.00	0.00	0.00	23,552.00	0.00	0.00	0.00	0.00	0.00	0.00	23,552.00
<b>Resultado</b>	0.00	0.00	0.00	0.00	0.00	180.47	0.00	0.00	0.00	0.00	0.00	0.00	180.47

**Avances del Indicador**

<b>Avance en el mes:</b>	180.47	<b>Avance al mes:</b>	180.47
<b>Programado en el mes:</b>	240.00	<b>Programado al mes:</b>	240.00
<b>% de cumplimiento:</b>	75.20	<b>% de cumplimiento:</b>	75.20





Gobierno del Estado de Veracruz de Ignacio de la Llave  
Presupuesto Basado en Resultados - Sistema de Evaluación del Desempeño  
Reporte de Avance de Indicadores y Justificaciones

Fecha de emisión: 08/07/2024

Reporte al mes de Junio de 2024

Justificación del Incumplimiento del Indicador por Mes

	Justificación	Adjunto
Marzo	No se programaron entregas en el periodo.	NO
Junio	La distribución ha iniciado oportunamente, pero aún no se alcanzan las metas, debido a que las seguras en la entidad ocasionaran que el proveedor presentara desabasto con el chicharo, no pudiendo entregar la totalidad planeada de apoyos en los programas donde aplica, sin embargo: dichas metas se alcanzarán al tercer trimestre, si no se presenta algún inconveniente.	NO







**Gobierno del Estado de Veracruz de Ignacio de la Llave**  
**Presupuesto Basado en Resultados - Sistema de Evaluación del Desempeño**  
**Reporte de Avance de Indicadores y Justificaciones**

Fecha de emisión: 08/07/2024

Reporte al mes de Junio de 2024

**CDB.K.K.088.S Estrategia Integral de Asistencia Social Alimentaria.**  
**[A5.C1] Promedio de raciones calientes distribuidas a beneficiarios de atención prioritaria**

<b>Nombre del PP o AI al que pertenece:</b>	CDB.K.K.088.S Estrategia Integral de Asistencia Social Alimentaria.	
<b>UR responsable del indicador:</b>	Sistema para el Desarrollo Integral de la Familia	
<b>Dependencia o entidad responsable:</b>	Sistema para el Desarrollo Integral de la Familia	
<b>Beneficiario:</b>	Persona	Nivel del objetivo del PP que mide: Actividad

**Características del Indicador**

**Fórmula :** (Número de raciones distribuidas a beneficiarios de atención prioritaria/Total de beneficiarios inscritos en el programa de atención prioritaria)

<b>Tipo fórmula:</b>	Razón o promedio	<b>Frecuencia:</b>	Trimestral	<b>Dimensión:</b>	Eficacia	<b>Sentido:</b>	Ascendente	<b>Tipo:</b>	Gestion
<b>Número de raciones distribuidas a beneficiarios de atención prioritaria (47913)</b>	<b>Total de beneficiarios inscritos en el programa de atención prioritaria (47979)</b>								

<b>Unidad de medida:</b>	Raciones calientes	<b>Tipo acumulado:</b>	SUMATORIA	<b>Unidad de medida:</b>	Personas	<b>Tipo acumulado:</b>	MÁXIMO
--------------------------	--------------------	------------------------	-----------	--------------------------	----------	------------------------	--------

**Metas del Indicador**

Var	Enero	Febrero	Marzo	Abril	Mayo	Junio	Julio	Agosto	Septiembre	Octubre	Noviembre	Diciembre	TOTAL
47913	0.00	0.00	0.00	0.00	0.00	4,263,520.00	0.00	0.00	4,263,520.00	0.00	0.00	2,131,760.00	10,658,800.00
47979	0.00	0.00	0.00	0.00	0.00	53,294.00	0.00	0.00	53,294.00	0.00	0.00	53,294.00	53,294.00
Resultado	0.00	0.00	0.00	0.00	0.00	80.00	0.00	0.00	80.00	0.00	0.00	40.00	200.00

**Meta Realizada**

Var	Enero	Febrero	Marzo	Abril	Mayo	Junio	Julio	Agosto	Septiembre	Octubre	Noviembre	Diciembre	TOTAL
47913	0.00	0.00	0.00	0.00	0.00	3,194,800.00	0.00	0.00	0.00	0.00	0.00	0.00	3,194,800.00
47979	0.00	0.00	0.00	0.00	0.00	48,720.00	0.00	0.00	0.00	0.00	0.00	0.00	48,720.00
Resultado	0.00	0.00	0.00	0.00	0.00	65.57	0.00	0.00	0.00	0.00	0.00	0.00	65.57

**Avances del Indicador**

<b>Avance en el mes:</b>	65.57	<b>Avance al mes:</b>	65.57
<b>Programado en el mes:</b>	80.00	<b>Programado al mes:</b>	80.00
<b>% de cumplimiento:</b>	81.96	<b>% de cumplimiento:</b>	81.96




Gobierno del Estado de Veracruz de Ignacio de la Llave  
Presupuesto Basado en Resultados - Sistema de Evaluación del Desempeño  
Reporte de Avance de Indicadores y Justificaciones

Fecha de emisión: 08/07/2024

Reporte al mes de Junio de 2024

Justificación del Incumplimiento del Indicador por Mes

	Justificación	Adjunto
Marzo	No se programaron entregas en el periodo.	NO
Junio	La distribución ha iniciado oportunamente, pero aún no se alcanzan las metas, debido a que las sequías en la entidad ocasionaron que el proveedor presentara desabasto con el chícharo, no pudiendo entregar la totalidad planeada de apoyos en los programas donde aplica, sin embargo: dichas metas se alcanzarán al tercer trimestre, si no se presenta algún inconveniente.	NO







**Gobierno del Estado de Veracruz de Ignacio de la Llave**  
**Presupuesto Basado en Resultados - Sistema de Evaluación del Desempeño**  
**Reporte de Avance de Indicadores y Justificaciones**

Fecha de emisión: 08/07/2024

Reporte al mes de Junio de 2024

CDB.K.K.088.S.Estrategia Integral de Asistencia Social Alimentaria.  
 [A6.C1] Raciones consumidas por personas en emergencia o desastre

<b>Nombre del PP o AI al que pertenece:</b>	CDB.K.K.088.S.Estrategia Integral de Asistencia Social Alimentaria.	
<b>UR responsable del indicador:</b>	Sistema para el Desarrollo Integral de la Familia	
<b>Dependencia o entidad responsable:</b>	Sistema para el Desarrollo Integral de la Familia	
<b>Beneficiario:</b>	Persona	<b>Nivel del objetivo del PP que mide:</b> Actividad

**Características del Indicador**

**Fórmula :** (Número de raciones consumidas por personas/Total de personas en emergencia atendidas)

<b>Tipo fórmula:</b>	Razón o promedio	<b>Frecuencia:</b>	Trimestral	<b>Dimensión:</b>	Eficacia	<b>Sentido:</b>	Ascendente	<b>Tipo:</b>	Gestion
<b>Número de raciones consumidas por personas (47980)</b>			<b>Total de personas en emergencia atendidas (47981)</b>						

<b>Unidad de medida:</b>	Raciones	<b>Tipo acumulado:</b>	SUMATORIA	<b>Unidad de medida:</b>	Personas	<b>Tipo acumulado:</b>	SUMATORIA
--------------------------	----------	------------------------	-----------	--------------------------	----------	------------------------	-----------

**Metas del Indicador**

Var	Enero	Febrero	Marzo	Abril	Mayo	Junio	Julio	Agosto	Septiembre	Octubre	Noviembre	Diciembre	TOTAL
47980	0.00	0.00	0.00	0.00	0.00	318,780.00	0.00	0.00	600,000.00	0.00	0.00	600,000.00	1,518,780.00
47981	0.00	0.00	0.00	0.00	0.00	21,252.00	0.00	0.00	40,000.00	0.00	0.00	40,000.00	101,252.00
<b>Resultado</b>	0.00	0.00	0.00	0.00	0.00	15.00	0.00	0.00	15.00	0.00	0.00	15.00	15.00

Meta Realizada

**Avances del Indicador**

<b>Avance en el mes:</b>	15.00	<b>Avance al mes:</b>	15.00
<b>Programado en el mes:</b>	15.00	<b>Programado al mes:</b>	15.00
<b>% de cumplimiento:</b>	100.00	<b>% de cumplimiento:</b>	100.00





**Gobierno del Estado de Veracruz de Ignacio de la Llave**  
Presupuesto Basado en Resultados - Sistema de Evaluación del Desempeño  
Reporte de Avance de Indicadores y Justificaciones


Fecha de emisión: 08/07/2024

Reporte al mes de Junio de 2024

**Justificación del Incumplimiento del Indicador por Mes**

	<b>Justificación</b>	<b>Adjunto</b>
Marzo	No se programaron entregas en el periodo.	NO
Junio	La distribución ha iniciado oportunamente, pero aún no se alcanzan las metas, debido a que las sequías en la entidad ocasionaron que el proveedor presentara desabasto con el chicharo, no pudiendo entregar la totalidad planeada de apoyos en los programas donde aplica, sin embargo: dichas metas se alcanzarán al tercer trimestre, si no se presenta algún inconveniente.	NO





**Gobierno del Estado de Veracruz de Ignacio de la Llave**  
**Presupuesto Basado en Resultados - Sistema de Evaluación del Desempeño**  
**Reporte de Avance de Indicadores y Justificaciones**

Fecha de emisión: 08/07/2024

Reporte al mes de Junio de 2024

**CDB,K,K.088,S Estrategia Integral de Asistencia Social Alimentaria.**  
**[A1.C1] Proporción de apoyos entregados que cumplen con los CCN**

<b>Nombre del PP o Al al que pertenece:</b>	CDB,K,K.088,S Estrategia Integral de Asistencia Social Alimentaria.		
<b>UR responsable del indicador:</b>	Sistema para el Desarrollo Integral de la Familia		
<b>Dependencia o entidad responsable:</b>	Sistema para el Desarrollo Integral de la Familia		
<b>Beneficiario:</b>	Persona	<b>Nivel del objetivo del PP que mide:</b>	Actividad

**Características del Indicador**

**Fórmula :** (Número de despensas-dotaciones distribuidas de acuerdo a los CCN de la EIASADC/Número total de apoyos entregados)

<b>Tipo fórmula:</b>	Razón o promedio	<b>Frecuencia:</b>	Trimestral	<b>Dimensión:</b>	Eficacia	<b>Sentido:</b>	Ascendente	<b>Tipo:</b>	Gestion
----------------------	------------------	--------------------	------------	-------------------	----------	-----------------	------------	--------------	---------

**Número de despensas-dotaciones distribuidas de acuerdo a los CCN de la EIASADC (47973)**      **Número total de apoyos entregados (47974)**

<b>Unidad de medida:</b>	Apoyos	<b>Tipo acumulado:</b>	SUMATORIA	<b>Unidad de medida:</b>	Apoyos	<b>Tipo acumulado:</b>	SUMATORIA
--------------------------	--------	------------------------	-----------	--------------------------	--------	------------------------	-----------

**Metas del Indicador**

Var	Enero	Febrero	Marzo	Abril	Mayo	Junio	Julio	Agosto	Septiembre	Octubre	Noviembre	Diciembre	TOTAL
47973	0.00	0.00	0.00	0.00	0.00	12,795,060.00	0.00	0.00	9,187,648.00	0.00	0.00	4,540,604.00	26,523,312.00
47974	0.00	0.00	0.00	0.00	0.00	12,795,060.00	0.00	0.00	9,187,648.00	0.00	0.00	4,540,604.00	26,523,312.00
Resultado	0.00	0.00	0.00	0.00	0.00	1.00	0.00	0.00	1.00	0.00	0.00	1.00	1.00

**Meta Realizada**

Var	Enero	Febrero	Marzo	Abril	Mayo	Junio	Julio	Agosto	Septiembre	Octubre	Noviembre	Diciembre	TOTAL
47973	0.00	0.00	755,316.00	0.00	0.00	11,756,582.00	0.00	0.00	0.00	0.00	0.00	0.00	12,511,898.00
47974	0.00	0.00	755,316.00	0.00	0.00	11,756,582.00	0.00	0.00	0.00	0.00	0.00	0.00	12,511,898.00
Resultado	0.00	0.00	1.00	0.00	0.00	1.00	0.00	0.00	0.00	0.00	0.00	0.00	1.00

**Avances del Indicador**





<b>Avance en el mes:</b>	1.00	<b>Avance al mes:</b>	1.00
<b>Programado en el mes:</b>	1.00	<b>Programado al mes:</b>	1.00
<b>% de cumplimiento:</b>	100.00	<b>% de cumplimiento:</b>	100.00



**Gobierno del Estado de Veracruz de Ignacio de la Llave**  
Presupuesto Basado en Resultados - Sistema de Evaluación del Desempeño  
Reporte de Avance de Indicadores y Justificaciones

Reporte al mes de Junio de 2024

Justificación del Incumplimiento del Indicador por Mes		
	Justificación	Adjunto
Marzo	Derivado de la capacidad de producción del proveedor adjudicado, se logró iniciar la distribución antes de lo programado.	NO
Junio	La distribución ha iniciado oportunamente, pero aún no se alcanzan las metas, debido a que las seguras en la entidad ocasionaran que el proveedor presentara desabasto con el clicharo, no pudiendo entregar la totalidad planeada de apoyos en los programas donde aplica, sin embargo, dichas metas se alcanzarán al tercer trimestre, si no se presenta algún inconveniente.	NO

Responsables de la información	
Nombre, cargo y firma del Responsable del Indicador	Nombre, cargo y firma del Titular de la Unidad Responsable
<p align="center"></p> <p align="center">NYTZIA ARACELY GUERRERO BARRERA DIRECTORA DE ATENCIÓN A POBLACION VULNERABLE DEL SEDIF</p>	<p align="center"></p> <p align="center">NAYELI MARTINEZ CALDERÓN DIRECTORA ADMINISTRATIVA DEL SEDIF</p>
<p align="center"></p> <p align="center">JUAN PABLO MOLINA RODRIGUEZ JEFE DE LA UNIDAD DE PLANEACIÓN Y DESARROLLO DEL SEDIF</p>	<p align="center"></p> <p align="center">REBECA QUINTANAR BARCELÓ DIRECTORA GENERAL DEL SISTEMA PARA EL DESARROLLO INTEGRAL DE LA FAMILIA</p>