



**Gobierno del Estado de Veracruz de Ignacio de la Llave**  
**Presupuesto Basado en Resultados - Sistema de Evaluación del Desempeño**  
**Reporte de Avance de Indicadores y Justificaciones**

Fecha de emisión: 05/10/2023

Reporte al mes de Septiembre de 2023

**CDB.K.K.088.S Estrategia Integral de Asistencia Social Alimentaria**

**(F) Proporción en la cobertura de personas beneficiarias de programas alimentarios**

<b>Nombre del PP o Al al que pertenece:</b>	CDB.K.K.088.S Estrategia Integral de Asistencia Social Alimentaria		
<b>UR responsable del indicador:</b>	Sistema para el Desarrollo Integral de la Familia		
<b>Dependencia o entidad responsable:</b>	Sistema para el Desarrollo Integral de la Familia		
<b>Beneficiario:</b>	Persona	<b>Nivel del objetivo del PP que mide:</b>	Fin

**Características del Indicador**

<b>Fórmula :</b>	(Número de personas beneficiarias/Número de personas vulnerables en el Estado)*100								
<b>Tipo fórmula:</b>	Otras proporciones	<b>Frecuencia:</b>	Annual	<b>Dimensión:</b>	Eficacia	<b>Sentido:</b>	Ascendente	<b>Tipo:</b>	Estrategico

<b>Número de personas beneficiarias (38455)</b>	SUMATORIA			<b>Número de personas vulnerables en el Estado (38456)</b>	SUMATORIA		
---	-----------	--	--	--	-----------	--	--

<b>Unidad de medida:</b>	Personas	<b>Tipo acumulado:</b>	Personas	<b>Unidad de medida:</b>	Personas	<b>Tipo acumulado:</b>	Personas
--------------------------	----------	------------------------	----------	--------------------------	----------	------------------------	----------

**Metas del Indicador**

**Meta Programada**

Var	Enero	Febrero	Marzo	Abril	Mayo	Junio	Julio	Agosto	Septiembre	Octubre	Noviembre	Diciembre	TOTAL
38455	0.00	0.00	0.00	0.00	0.00	0.00	0.00	0.00	0.00	0.00	0.00	722,331.00	722,331.00
38456	0.00	0.00	0.00	0.00	0.00	0.00	0.00	0.00	0.00	0.00	0.00	2,246,800.00	2,246,800.00
<b>Resultado</b>	<b>0.00</b>	<b>0.00</b>	<b>0.00</b>	<b>0.00</b>	<b>0.00</b>	<b>0.00</b>	<b>0.00</b>	<b>0.00</b>	<b>0.00</b>	<b>0.00</b>	<b>0.00</b>	<b>32.15</b>	<b>32.15</b>

**Meta Realizada**

Var	Enero	Febrero	Marzo	Abril	Mayo	Junio	Julio	Agosto	Septiembre	Octubre	Noviembre	Diciembre	TOTAL
38455	0.00	0.00	0.00	0.00	0.00	0.00	0.00	0.00	0.00	0.00	0.00	0.00	0.00
38456	0.00	0.00	0.00	0.00	0.00	0.00	0.00	0.00	0.00	0.00	0.00	0.00	0.00
<b>Resultado</b>	<b>0.00</b>	<b>0.00</b>	<b>0.00</b>	<b>0.00</b>	<b>0.00</b>	<b>0.00</b>	<b>0.00</b>	<b>0.00</b>	<b>0.00</b>	<b>0.00</b>	<b>0.00</b>	<b>0.00</b>	<b>0.00</b>

**Avances del Indicador**

<b>Avance en el mes:</b>	0.00	<b>Avance al mes:</b>	0.00
<b>Programado en el mes:</b>	0.00	<b>Programado al mes:</b>	0.00
<b>% de cumplimiento:</b>	0.00	<b>% de cumplimiento:</b>	0.00



**Gobierno del Estado de Veracruz de Ignacio de la Llave**  
**Presupuesto Basado en Resultados - Sistema de Evaluación del Desempeño**  
**Reporte de Avance de Indicadores y Justificaciones**

Fecha de emisión: 05/10/2023

Reporte al mes de Septiembre de 2023

**CDB.K.K.088.S Estrategia Integral de Asistencia Social Alimentaria**  
**[P] Población de la EI/ASA con acceso a alimentos**

<b>Nombre del PP o AI al que pertenece:</b>	CDB.K.K.088.S Estrategia Integral de Asistencia Social Alimentaria
<b>UR responsable del indicador:</b>	Sistema para el Desarrollo Integral de la Familia
<b>Dependencia o entidad responsable:</b>	Sistema para el Desarrollo Integral de la Familia
<b>Beneficiario:</b>	Persona
<b>Nivel del objetivo del PP que mide:</b>	Proposito

**Características del Indicador**

<b>Fórmula:</b>	(Número total de beneficiarios que reciben apoyos alimentarios en el año/Número total de beneficiarios inscritos a los programas alimentarios de la EI/ASA en el año)*100								
<b>Tipo fórmula:</b>	Otras proporciones	<b>Frecuencia:</b>	Annual	<b>Dimensión:</b>	Eficacia	<b>Sentido:</b>	Ascendente	<b>Tipo:</b>	Estrategico

**Número total de beneficiarios que reciben apoyos alimentarios en el año (38457)**      **Número total de beneficiarios inscritos a los programas alimentarios de la EI/ASA en el año (38458)**

<b>Unidad de medida:</b>	Personas	<b>Tipo acumulado:</b>	SUMATORIA	<b>Unidad de medida:</b>	Personas	<b>Tipo acumulado:</b>	SUMATORIA
--------------------------	----------	------------------------	-----------	--------------------------	----------	------------------------	-----------

**Metas del Indicador**  
**Meta Programada**

Var	Enero	Febrero	Marzo	Abril	Mayo	Junio	Julio	Agosto	Septiembre	Octubre	Noviembre	Diciembre	TOTAL
38457	0.00	0.00	0.00	0.00	0.00	0.00	0.00	0.00	0.00	0.00	0.00	0.00	722,331.00
38458	0.00	0.00	0.00	0.00	0.00	0.00	0.00	0.00	0.00	0.00	0.00	0.00	722,331.00
Resultado	0.00	0.00	0.00	0.00	0.00	0.00	0.00	0.00	0.00	0.00	0.00	0.00	100.00

**Meta Realizada**

Var	Enero	Febrero	Marzo	Abril	Mayo	Junio	Julio	Agosto	Septiembre	Octubre	Noviembre	Diciembre	TOTAL
38457	0.00	0.00	0.00	0.00	0.00	0.00	0.00	0.00	0.00	0.00	0.00	0.00	0.00
38458	0.00	0.00	0.00	0.00	0.00	0.00	0.00	0.00	0.00	0.00	0.00	0.00	0.00
Resultado	0.00	0.00	0.00	0.00	0.00	0.00	0.00	0.00	0.00	0.00	0.00	0.00	0.00

**Avances del Indicador**

<b>Avance en el mes:</b>	0.00	<b>Avance al mes:</b>	0.00
<b>Programado en el mes:</b>	0.00	<b>Programado al mes:</b>	0.00
<b>% de cumplimiento:</b>	0.00	<b>% de cumplimiento:</b>	0.00



**Gobierno del Estado de Veracruz de Ignacio de la Llave**  
**Presupuesto Basado en Resultados - Sistema de Evaluación del Desempeño**  
**Reporte de Avance de Indicadores y Justificaciones**

Fecha de emisión: 05/10/2023

Reporte al mes de Septiembre de 2023

**CDB.K.K.088.S Estrategia Integral de Asistencia Social Alimentaria**  
**[C1] Promedio de raciones consumidas por los beneficiarios de la EIASA**

<b>Nombre del PP o AI al que pertenece:</b>	CDB.K.K.088.S Estrategia Integral de Asistencia Social Alimentaria	
<b>UR responsable del indicador:</b>	Sistema para el Desarrollo Integral de la Familia	
<b>Dependencia o entidad responsable:</b>	Sistema para el Desarrollo Integral de la Familia.	
<b>Beneficiario:</b>	Persona	<b>Nivel del objetivo del PP que mide:</b> Componente

**Características del Indicador**

**Fórmula:** (Número de raciones de desayuno distribuidas a las personas beneficiarias de la EIASA/Total de personas inscritas en los programas alimentarios)

<b>Tipo fórmula:</b>	Razón o promedio	<b>Frecuencia:</b>	Semestral	<b>Dimensión:</b>	Eficacia	<b>Sentido:</b>	Constante	<b>Tipo:</b>	Gestion
----------------------	------------------	--------------------	-----------	-------------------	----------	-----------------	-----------	--------------	---------

**Número de raciones de desayuno distribuidas a las personas beneficiarias de la EIASA (38459)**      **Total de personas inscritas en los programas alimentarios (38460)**

<b>Unidad de medida:</b>	Raciones	<b>Tipo acumulado:</b>	SUMATORIA	<b>Unidad de medida:</b>	Personas	<b>Tipo acumulado:</b>	MÁXIMO
--------------------------	----------	------------------------	-----------	--------------------------	----------	------------------------	--------

**Metas del Indicador**  
**Meta Programada**

Var	Enero	Febrero	Marzo	Abril	Mayo	Junio	Julio	Agosto	Septiembre	Octubre	Noviembre	Diciembre	TOTAL
38459	0.00	0.00	0.00	0.00	0.00	46,570,680.00	0.00	0.00	0.00	0.00	0.00	61,178,228.00	107,748,908.00
38460	0.00	0.00	0.00	0.00	0.00	601,739.00	0.00	0.00	0.00	0.00	0.00	722,331.00	722,331.00
<b>Resultado</b>	0.00	0.00	0.00	0.00	0.00	77.39	0.00	0.00	0.00	0.00	0.00	84.70	149.17

**Meta Realizada**

Var	Enero	Febrero	Marzo	Abril	Mayo	Junio	Julio	Agosto	Septiembre	Octubre	Noviembre	Diciembre	TOTAL
38459	0.00	0.00	0.00	0.00	0.00	12,235,128.00	0.00	0.00	0.00	0.00	0.00	0.00	12,235,128.00
38460	0.00	0.00	0.00	0.00	0.00	353,402.00	0.00	0.00	0.00	0.00	0.00	0.00	353,402.00
<b>Resultado</b>	0.00	0.00	0.00	0.00	0.00	34.62	0.00	0.00	0.00	0.00	0.00	0.00	34.62

**Avances del Indicador**

<b>Avance en el mes:</b>	0.00	<b>Avance al mes:</b>	34.62
<b>Programado en el mes:</b>	0.00	<b>Programado al mes:</b>	77.39
<b>% de cumplimiento:</b>	0.00	<b>% de cumplimiento:</b>	44.73




**Gobierno del Estado de Veracruz de Ignacio de la Llave**  
Presupuesto Basado en Resultados - Sistema de Evaluación del Desempeño  
Reporte de Avance de Indicadores y Justificaciones

Fecha de emisión: 05/10/2023

Reporte al mes de Septiembre de 2023

Justificación del Incumplimiento del Indicador por Mes		
	Justificación	Adjunto
Junio	La distribución de apoyos inicio durante este trimestre, sin embargo aún no se alcanzan las metas programadas, debido a que como se explicó anteriormente surgieron algunos problemas por parte de nuestro proveedor, específicamente en los procesos licitatorios, lo que ocasionó un desfase que se ira subsanado en los próximos meses.	NO



**Gobierno del Estado de Veracruz de Ignacio de la Llave**  
**Presupuesto Basado en Resultados - Sistema de Evaluación del Desempeño**  
**Reporte de Avance de Indicadores y Justificaciones**

Fecha de emisión: 05/10/2023

Reporte al mes de Septiembre de 2023

**CDB.K.K.088.S Estrategia Integral de Asistencia Social Alimentaria**  
**[A3.C1] Promedio de raciones de desayunos calientes distribuidas a escolares**

<b>Nombre del PP o AI al que pertenece:</b>	CDB.K.K.088.S Estrategia Integral de Asistencia Social Alimentaria
<b>UR responsable del indicador:</b>	Sistema para el Desarrollo Integral de la Familia
<b>Dependencia o entidad responsable:</b>	Sistema para el Desarrollo Integral de la Familia
<b>Beneficiario:</b>	Persona
<b>Nivel del objetivo del PP que mide:</b>	Actividad

**Características del Indicador**

<b>Fórmula:</b>	(Número de raciones de desayuno caliente distribuidas a escolares/Total de escolares inscritos en el programa)									
<b>Tipo fórmula:</b>	Razón o promedio	Frecuencia:	Trimestral	Dimensión:	Eficacia	Sentido:	Ascendente	Tipo:	Gestion	


**Número de raciones de desayuno caliente distribuidas a escolares (38465)**      **Total de escolares inscritos en el programa (38466)**

<b>Unidad de medida:</b>	Raciones Calientes	<b>Tipo acumulado:</b>	SUMATORIA	<b>Unidad de medida:</b>	Personas	<b>Tipo acumulado:</b>	MÁXIMO
--------------------------	--------------------	------------------------	-----------	--------------------------	----------	------------------------	--------

**Metas del Indicador**  
**Meta Programada**

Var	Enero	Febrero	Marzo	Abril	Mayo	Junio	Julio	Agosto	Septiembre	Octubre	Noviembre	Diciembre	TOTAL
38465	0.00	0.00	7,241,780.00	0.00	0.00	21,725,340.00	0.00	0.00	14,483,560.00	0.00	0.00	21,725,340.00	65,176,020.00
38466	0.00	0.00	362,089.00	0.00	0.00	362,089.00	0.00	0.00	362,089.00	0.00	0.00	362,089.00	362,089.00
Resultado	0.00	0.00	20.00	0.00	0.00	60.00	0.00	0.00	40.00	0.00	0.00	60.00	180.00
<b>Meta Realizada</b>													
Var	Enero	Febrero	Marzo	Abril	Mayo	Junio	Julio	Agosto	Septiembre	Octubre	Noviembre	Diciembre	TOTAL
38465	0.00	0.00	0.00	0.00	0.00	8,340,800.00	0.00	0.00	24,883,200.00	0.00	0.00	0.00	33,224,000.00
38466	0.00	0.00	362,089.00	0.00	0.00	210,510.00	0.00	0.00	204,860.00	0.00	0.00	0.00	362,089.00
Resultado	0.00	0.00	0.00	0.00	0.00	39.62	0.00	0.00	121.46	0.00	0.00	0.00	91.76

<b>Avances del Indicador</b>													
<b>Avance en el mes:</b>						121.46						<b>Avance al mes:</b>	91.76
<b>Programado en el mes:</b>						40.00						<b>Programado al mes:</b>	120.00
<b>% de cumplimiento:</b>						303.65						<b>% de cumplimiento:</b>	76.47



**Gobierno del Estado de Veracruz de Ignacio de la Llave**  
**Presupuesto Basado en Resultados - Sistema de Evaluación del Desempeño**  
**Reporte de Avance de Indicadores y Justificaciones**

Fecha de emisión: 05/10/2023

Reporte al mes de Septiembre de 2023

**Justificación del Incumplimiento del Indicador por Mes**

	<b>Justificación</b>	<b>Adjunto</b>
Septiembre	La distribución de apoyos se ha estado realizando en forma retroactiva en estos Programas de Atención Alimentaria.	NO
Junio	La distribución de apoyos inicio durante este trimestre; sin embargo aún no se alcanzan las metas programadas, debido a que como se explicó anteriormente surgieron algunos problemas por parte de nuestro proveedor, específicamente en los procesos licitatorios, lo que ocasionó un desfase que se ira subsanado en los próximos meses.	NO
Marzo	Si bien la programación contempla la entrega de apoyos a partir del mes de marzo, que corresponde al primer trimestre, la distribución se realizará en retroactivo durante el siguiente trimestre, debido a algunos problemas por parte de nuestro proveedor para iniciar la contratación de los Programas Alimentarios 2023 que se operarán en el año actual, quien argumenta que hubo retrasos en su proceso de licitación, lo que nos ocasionó un desfase que será subsanado en los próximos meses.	NO



**Gobierno del Estado de Veracruz de Ignacio de la Llave**  
**Presupuesto Basado en Resultados - Sistema de Evaluación del Desempeño**  
**Reporte de Avance de Indicadores y Justificaciones**

Fecha de emisión: 05/10/2023

Reporte al mes de Septiembre de 2023

**CDB.K.K.088.S Estrategia Integral de Asistencia Social Alimentaria**  
**[A4.C1] Promedio de raciones consumidas por beneficiarios de 1000 días**

<b>Nombre del PP o Al al que pertenece:</b>	CDB.K.K.088.S Estrategia Integral de Asistencia Social Alimentaria
<b>UR responsable del indicador:</b>	Sistema para el Desarrollo Integral de la Familia
<b>Dependencia o entidad responsable:</b>	Sistema para el Desarrollo Integral de la Familia
<b>Beneficiario:</b>	Persona
<b>Nivel del objetivo del PP que mide:</b>	Actividad

**Características del Indicador**

<b>Fórmula :</b>	(Número de raciones de 1000 días consumidas por beneficiarios/Total de beneficiarios inscritos en el programa de 1000 días)								
<b>Tipo fórmula:</b>	Razón o promedio	<b>Frecuencia:</b>	Trimestral	<b>Dimensión:</b>	Eficacia	<b>Sentido:</b>	Ascendente	<b>Tipo:</b>	Gestion

**Número de raciones de 1000 días consumidas por beneficiarios (38467)**      **Total de beneficiarios inscritos en el programa de 1000 días (38468)**

<b>Unidad de medida:</b>	Raciones	<b>Tipo acumulado:</b>	SUMATORIA	<b>Unidad de medida:</b>	Personas	<b>Tipo acumulado:</b>	MÁXIMO
--------------------------	----------	------------------------	-----------	--------------------------	----------	------------------------	--------

**Metas del Indicador**

Var	Enero	Febrero	Marzo	Abril	Mayo	Junio	Julio	Agosto	Septiembre	Octubre	Noviembre	Diciembre	TOTAL
38467	0.00	0.00	515,680.00	0.00	0.00	1,547,040.00	0.00	0.00	1,547,040.00	0.00	0.00	1,547,040.00	5,156,800.00
38468	0.00	0.00	25,784.00	0.00	0.00	25,784.00	0.00	0.00	25,784.00	0.00	0.00	25,784.00	25,784.00
Resultado	0.00	0.00	20.00	0.00	0.00	60.00	0.00	0.00	60.00	0.00	0.00	60.00	200.00

**Meta Realizada**

Var	Enero	Febrero	Marzo	Abril	Mayo	Junio	Julio	Agosto	Septiembre	Octubre	Noviembre	Diciembre	TOTAL
38467	0.00	0.00	0.00	0.00	0.00	0.00	0.00	0.00	0.00	0.00	0.00	0.00	0.00
38468	0.00	0.00	25,784.00	0.00	0.00	25,784.00	0.00	0.00	25,784.00	0.00	0.00	0.00	25,784.00
Resultado	0.00	0.00	0.00	0.00	0.00	0.00	0.00	0.00	0.00	0.00	0.00	0.00	0.00

**Avances del Indicador**

<b>Avance en el mes:</b>	0.00	<b>Avance al mes:</b>	0.00
<b>Programado en el mes:</b>	60.00	<b>Programado al mes:</b>	140.00
<b>% de cumplimiento:</b>	0.00	<b>% de cumplimiento:</b>	0.00



**Gobierno del Estado de Veracruz de Ignacio de la Llave**  
Presupuesto Basado en Resultados - Sistema de Evaluación del Desempeño  
Reporte de Avance de Indicadores y Justificaciones


Fecha de emisión: 05/10/2023

Reporte al mes de Septiembre de 2023

**Justificación del Incumplimiento del Indicador por Mes**

	<b>Justificación</b>	<b>Adjunto</b>
Septiembre	El Programa de Atención Alimentaria en los Primeros 1000 Días aún no se esta ejerciendo, por lo que no se alcanzan las metas programadas, situación que se irá subsanado en los próximos meses.	NO
Junio	La distribución de apoyos inicio durante este trimestre; sin embargo aún no se alcanzan las metas programadas; debido a que como se explicó anteriormente surgieron algunos problemas por parte de nuestro proveedor, específicamente en los procesos licitatorios, lo que ocasionó un desfase que se ira subsanado en los próximos meses.	NO
Marzo	Si bien la programación contempla la entrega de apoyos a partir del mes de marzo, que corresponde al primer trimestre, la distribución se realizará en retroactivo durante el siguiente trimestre, debido a algunos problemas por parte de nuestro proveedor para iniciar la contratación de los Programas Alimentarios 2023 que se operarán en el año actual, quien argumenta que hubo retrasos en su proceso de licitación, lo que nos ocasionó un desfase que será subsanado en los próximos meses.	NO





**Gobierno del Estado de Veracruz de Ignacio de la Llave**  
**Presupuesto Basado en Resultados - Sistema de Evaluación del Desempeño**  
**Reporte de Avance de Indicadores y Justificaciones**

Fecha de emisión: 05/10/2023

Reporte al mes de Septiembre de 2023

**CDB.K.K.088.S Estrategia Integral de Asistencia Social Alimentaria**  
**[A5.C1] Promedio de raciones calientes distribuidas a beneficiarios de atención prioritaria**

<b>Nombre del PP o AI al que pertenece:</b>	CDB.K.K.088.S Estrategia Integral de Asistencia Social Alimentaria		
<b>UR responsable del indicador:</b>	Sistema para el Desarrollo Integral de la Familia		
<b>Dependencia o entidad responsable:</b>	Sistema para el Desarrollo Integral de la Familia		
<b>Beneficiario:</b>	Persona	<b>Nivel del objetivo del PP que mide:</b>	Actividad

**Características del Indicador**

<b>Fórmula:</b>	(Número de raciones distribuidas a beneficiarios de atención prioritaria/Total de beneficiarios inscritos en el programa de atención prioritaria)								
<b>Tipo fórmula:</b>	Razón o promedio	<b>Frecuencia:</b>	Trimestral	<b>Dimensión:</b>	Eficacia	<b>Sentido:</b>	Ascendente	<b>Tipo:</b>	Gestion

**Número de raciones distribuidas a beneficiarios de atención prioritaria (38469)**

<b>Unidad de medida:</b>	Raciones calientes	<b>Tipo acumulado:</b>	SUMATORIA	<b>Unidad de medida:</b>	Personas	<b>Tipo acumulado:</b>	MÁXIMO
--------------------------	--------------------	------------------------	-----------	--------------------------	----------	------------------------	--------

**Metas del Indicador**

Var	Enero	Febrero	Marzo	Abril	Mayo	Junio	Julio	Agosto	Septiembre	Octubre	Noviembre	Diciembre	TOTAL
38469	0.00	0.00	1,140,440.00	0.00	0.00	3,421,320.00	0.00	0.00	3,421,320.00	0.00	0.00	3,421,320.00	11,404,400.00
38470	0.00	0.00	57,022.00	0.00	0.00	57,022.00	0.00	0.00	57,022.00	0.00	0.00	57,022.00	57,022.00
Resultado	0.00	0.00	20.00	0.00	0.00	60.00	0.00	0.00	60.00	0.00	0.00	60.00	200.00

**Meta Realizada**

Var	Enero	Febrero	Marzo	Abril	Mayo	Junio	Julio	Agosto	Septiembre	Octubre	Noviembre	Diciembre	TOTAL
38469	0.00	0.00	0.00	0.00	0.00	0.00	0.00	0.00	3,547,600.00	0.00	0.00	0.00	3,547,600.00
38470	0.00	0.00	57,022.00	0.00	0.00	57,022.00	0.00	0.00	38,280.00	0.00	0.00	0.00	57,022.00
Resultado	0.00	0.00	0.00	0.00	0.00	0.00	0.00	0.00	92.68	0.00	0.00	0.00	62.21

**Avances del Indicador**

<b>Avance en el mes:</b>	92.68	<b>Avance al mes:</b>	62.21
<b>Programado en el mes:</b>	60.00	<b>Programado al mes:</b>	140.00
<b>% de cumplimiento:</b>	154.47	<b>% de cumplimiento:</b>	44.44




**Gobierno del Estado de Veracruz de Ignacio de la Llave**  
Presupuesto Basado en Resultados - Sistema de Evaluación del Desempeño  
Reporte de Avance de Indicadores y Justificaciones

Fecha de emisión: 05/10/2023

Reporte al mes de Septiembre de 2023

Justificación del Incumplimiento del Indicador por Mes		
	Justificación	Adjunto
Septiembre	La distribución de apoyos se ha estado realizando en forma retroactiva en este Programa de Atención Alimentaria.	NO
Junio	La distribución de apoyos inicio durante este trimestre, sin embargo aún no se alcanzan las metas programadas, debido a que como se explico anteriormente surgieron algunos problemas por parte de nuestro proveedor, específicamente en los procesos licitatorios, lo que ocasiono un desfase que se ira subsanado en los próximos meses.	NO
Marzo	Si bien la programación contempla la entrega de apoyos a partir del mes de marzo, que corresponde al primer trimestre, la distribución se realizará en retroactivo durante el siguiente trimestre, debido a algunos problemas por parte de nuestro proveedor para iniciar la contratación de los Programas Alimentarios 2023 que se operarán en el año actual, quien argumenta que hubo retrasos en su proceso de licitación, lo que nos ocasiono un desfase que será subsanado en los próximos meses.	NO



**Gobierno del Estado de Veracruz de Ignacio de la Llave**  
**Presupuesto Basado en Resultados - Sistema de Evaluación del Desempeño**  
**Reporte de Avance de Indicadores y Justificaciones**

Fecha de emisión: 05/10/2023

Reporte al mes de Septiembre de 2023

**CDB.K.K.088.S Estrategia Integral de Asistencia Social Alimentaria**  
**[A6.C1] Promedio de raciones consumidas por personas en emergencia o desastre**

Nombre del PP o AI al que pertenece:	CDB.K.K.088.S Estrategia Integral de Asistencia Social Alimentaria	
UR responsable del indicador:	Sistema para el Desarrollo Integral de la Familia	
Dependencia o entidad responsable:	Sistema para el Desarrollo Integral de la Familia	
Beneficiario:	Persona	Nivel del objetivo del PP que mide: Actividad

**Características del Indicador**

Fórmula:	(Número de raciones consumidas por personas/Total de personas en emergencia atendidas)								
Tipo fórmula:	Razón o promedio	Frecuencia:	Trimestral	Dimensión:	Eficacia	Sentido:	Ascendente	Tipo:	Gestion

Número de raciones consumidas por personas (38471)      Total de personas en emergencia atendidas (38472)

Unidad de medida:	Raciones	Tipo acumulado:	SUMATORIA	Unidad de medida:	Personas	Tipo acumulado:	SUMATORIA
-------------------	----------	-----------------	-----------	-------------------	----------	-----------------	-----------

**Metas del Indicador**  
**Meta Programada**

Var	Enero	Febrero	Marzo	Abril	Mayo	Junio	Julio	Agosto	Septiembre	Octubre	Noviembre	Diciembre	TOTAL
38471	0.00	0.00	0.00	0.00	0.00	0.00	0.00	0.00	0.00	0.00	0.00	602,960.00	602,960.00
38472	0.00	0.00	0.00	0.00	0.00	0.00	0.00	0.00	0.00	0.00	0.00	120,592.00	120,592.00
Resultado	0.00	0.00	0.00	0.00	0.00	0.00	0.00	0.00	0.00	0.00	0.00	5.00	5.00

**Meta Realizada**

Var	Enero	Febrero	Marzo	Abril	Mayo	Junio	Julio	Agosto	Septiembre	Octubre	Noviembre	Diciembre	TOTAL
38471	0.00	0.00	0.00	0.00	0.00	0.00	0.00	0.00	232,040.00	0.00	0.00	0.00	232,040.00
38472	0.00	0.00	0.00	0.00	0.00	0.00	0.00	0.00	46,408.00	0.00	0.00	0.00	46,408.00
Resultado	0.00	0.00	0.00	0.00	0.00	0.00	0.00	0.00	5.00	0.00	0.00	0.00	5.00

**Avances del Indicador**

Avance en el mes:	5.00	Avance al mes:	5.00
Programado en el mes:	0.00	Programado al mes:	0.00
% de cumplimiento:	0.00	% de cumplimiento:	0.00




**Gobierno del Estado de Veracruz de Ignacio de la Llave**  
**Presupuesto Basado en Resultados - Sistema de Evaluación del Desempeño**  
**Reporte de Avance de Indicadores y Justificaciones**

Fecha de emisión: 05/10/2023

Reporte al mes de Septiembre de 2023

**Justificación del Incumplimiento del Indicador por Mes**

	<b>Justificación</b>	<b>Adjunto</b>
Septiembre	La meta de este indicador se programó en el último trimestre, dado que se desconoce el momento en que sucederán las contingencias, sin embargo en el presente trimestre, han ocurrido algunas situaciones de emergencia, razón por la cual se reporta el avance en este momento, mismo que forma parte de la programación del último trimestre.	NO
Junio	No se programaron metas en el Trimestre.	NO
Marzo	No se programaron metas en el trimestre	NO



**Gobierno del Estado de Veracruz de Ignacio de la Llave**  
**Presupuesto Basado en Resultados - Sistema de Evaluación del Desempeño**  
**Reporte de Avance de Indicadores y Justificaciones**

Fecha de emisión: 05/10/2023

Reporte al mes de Septiembre de 2023

**CDB.K.K.088.S Estrategia Integral de Asistencia Social Alimentaria**  
**(A2C1) Promedio de raciones de desayuno fríos distribuidas a escolares**

Nombre del PP o AI al que pertenece:	CDB.K.K.088.S Estrategia Integral de Asistencia Social Alimentaria		
UR responsable del indicador:	Sistema para el Desarrollo Integral de la Familia		
Dependencia o entidad responsable:	Sistema para el Desarrollo Integral de la Familia		
Beneficiario:	Persona		

**Características del Indicador**

Fórmula:	(Número de raciones de desayuno frío distribuidas a niñas y niños escolares/Total de niñas y niños inscritos en el programa)								
Tipo fórmula:	Razón o promedio	Frecuencia:	Trimestral	Dimensión:	Eficacia	Sentido:	Descendente	Tipo:	Gestion

Número de raciones de desayuno frío distribuidas a niñas y niños escolares (38463)      Total de niñas y niños inscritos en el programa (38464)

Unidad de medida:	Raciones frías	Tipo acumulado:	SUMATORIA	Unidad de medida:	Personas	Tipo acumulado:	MAXIMO
-------------------	----------------	-----------------	-----------	-------------------	----------	-----------------	--------

**Metas del Indicador**

Var	Enero	Febrero	Marzo	Abril	Mayo	Junio	Julio	Agosto	Septiembre	Octubre	Noviembre	Diciembre	TOTAL
38463	0.00	0.00	3,293,724.00	0.00	0.00	7,665,356.00	0.00	0.00	5,960,072.00	0.00	0.00	8,469,576.00	25,408,728.00
38464	0.00	0.00	156,844.00	0.00	0.00	156,844.00	0.00	0.00	156,844.00	0.00	0.00	156,844.00	156,844.00
Resultado	0.00	0.00	21.00	0.00	0.00	49.00	0.00	0.00	38.00	0.00	0.00	54.00	162.00

**Meta Realizada**

Var	Enero	Febrero	Marzo	Abril	Mayo	Junio	Julio	Agosto	Septiembre	Octubre	Noviembre	Diciembre	TOTAL
38463	0.00	0.00	0.00	0.00	0.00	3,894,328.00	0.00	0.00	7,827,251.00	0.00	0.00	0.00	11,721,579.00
38464	0.00	0.00	156,844.00	0.00	0.00	142,892.00	0.00	0.00	81,607.00	0.00	0.00	0.00	156,844.00
Resultado	0.00	0.00	0.00	0.00	0.00	27.25	0.00	0.00	95.91	0.00	0.00	0.00	74.73

**Avances del Indicador**

Avance en el mes:	95.91	Avance al mes:	74.73
Programado en el mes:	38.00	Programado al mes:	108.00
% de cumplimiento:	252.39	% de cumplimiento:	69.19



Gobierno del Estado de Veracruz de Ignacio de la Llave  
Presupuesto Basado en Resultados - Sistema de Evaluación del Desempeño  
Reporte de Avance de Indicadores y Justificaciones

Fecha de emisión: 05/10/2023

Reporte al mes de Septiembre de 2023

Justificación del Incumplimiento del Indicador por Mes		
	Justificación	Adjunto
Septiembre	La distribución de apoyos se ha estado realizando en forma retroactiva en estos Programas de Atención Alimentaria.	NO
Junio	La distribución de apoyos inicio durante este trimestre; sin embargo aún no se alcanzan las metas programadas, debido a que como se explico anteriormente surgieron algunos problemas por parte de nuestro proveedor, específicamente en los procesos licitatorios, lo que ocasionó un desfase que se ira subsanado en los próximos meses.	NO
Marzo	Si bien la programación contempla la entrega de apoyos a partir del mes de marzo, que corresponde al primer trimestre, la distribución se realizará en retroactivo durante el siguiente trimestre, debido a algunos problemas por parte de nuestro proveedor para iniciar la contratación de los Programas Alimentarios 2023 que se operarán en el año actual, quien argumenta que hubo retrasos en su proceso de licitación, lo que nos ocasionó un desfase que será subsanado en los próximos meses.	NO

**Gobierno del Estado de Veracruz de Ignacio de la Llave**  
Presupuesto Basado en Resultados - Sistema de Evaluación del Desempeño  
Reporte de Avance de Indicadores y Justificaciones

**CDB,K,K.088.S Estrategia Integral de Asistencia Social Alimentaria**  
**[A1.C1] Proporción de apoyos entregados que cumplen con los CCN**

Nombre del PP o AI al que pertenece:	CDB,K,K.088.S Estrategia Integral de Asistencia Social Alimentaria		
UR responsable del indicador:	Sistema para el Desarrollo Integral de la Familia		
Dependencia o entidad responsable:	Sistema para el Desarrollo Integral de la Familia		
Beneficiario:	Persona	Nivel del objetivo del PP que mide:	Actividad

**Características del Indicador**

Fórmula:	(Número de despensas-dotaciones distribuidas de acuerdo a los CCN de los Lineamientos de la/Número total de apoyos entregados)								
Tipo fórmula:	Razón o promedio	Frecuencia:	Trimestral	Dimensión:	Eficacia	Sentido:	Ascendente	Tipo:	Gestion

Número de despensas-dotaciones distribuidas de acuerdo a los CCN de los Lineamientos de la (38461)	SUMATORIA		Número total de apoyos entregados (38462)	SUMATORIA			
Unidad de medida:	Apoyos	Tipo acumulado:	SUMATORIA	Unidad de medida:	Apoyos	Tipo acumulado:	SUMATORIA

**Metas del Indicador**  
**Meta Programada**


Var	Enero	Febrero	Marzo	Abril	Mayo	Junio	Julio	Agosto	Septiembre	Octubre	Noviembre	Diciembre	TOTAL
38461	0.00	0.00	3,361,425.00	0.00	0.00	7,888,459.00	0.00	0.00	6,126,961.00	0.00	0.00	8,702,828.00	26,079,673.00
38462	0.00	0.00	3,361,425.00	0.00	0.00	7,888,459.00	0.00	0.00	6,126,961.00	0.00	0.00	8,702,828.00	26,079,673.00
Resultado	0.00	0.00	1.00	0.00	0.00	1.00	0.00	0.00	1.00	0.00	0.00	1.00	1.00

**Meta Realizada**

Var	Enero	Febrero	Marzo	Abril	Mayo	Junio	Julio	Agosto	Septiembre	Octubre	Noviembre	Diciembre	TOTAL
38461	0.00	0.00	0.00	0.00	0.00	3,936,032.00	0.00	0.00	7,981,007.00	0.00	0.00	0.00	11,917,039.00
38462	0.00	0.00	0.00	0.00	0.00	3,936,032.00	0.00	0.00	7,981,007.00	0.00	0.00	0.00	11,917,039.00
Resultado	0.00	0.00	0.00	0.00	0.00	1.00	0.00	0.00	1.00	0.00	0.00	0.00	1.00

**Avances del Indicador**

Avance en el mes:	1.00	Avance al mes:	1.00
Programado en el mes:	1.00	Programado al mes:	1.00
% de cumplimiento:	100.00	% de cumplimiento:	100.00







**Gobierno del Estado de Veracruz de Ignacio de la Llave**  
**Presupuesto Basado en Resultados - Sistema de Evaluación del Desempeño**  
**Reporte de Avance de Indicadores y Justificaciones**

Fecha de emisión: 05/10/2023

Reporte al mes de Septiembre de 2023

Justificación del Incumplimiento del Indicador por Mes		Adjunto
Justificación		
Septiembre	La distribución de apoyos se ha estado realizando en forma retroactiva en estos Programas de Atención Alimentaria.	NO
Junio	La distribución de apoyos inicio durante este trimestre; sin embargo aun no se alcanzan las metas programadas, debido a que como se explico anteriormente surgieron algunos problemas por parte de nuestro proveedor, específicamente en los procesos licitatorios, lo que ocasiono un desfase que se ira subsanado en los próximos meses.	NO
Marzo	Si bien la programación contempla la entrega de apoyos a partir del mes de marzo, que corresponde al primer trimestre, la distribución se realizará en retroactivo durante el siguiente trimestre, debido a algunos problemas por parte de nuestro proveedor para iniciar la contratación de los Programas Alimentarios 2023 que se operarán en el año actual, quien argumenta que hubo retrasos en su proceso de licitación, lo que nos ocasiono un desfase que será subsanado en los próximos meses.	NO

Responsables de la información	
Nombre, cargo y firma del Responsable del Indicador	Nombre, cargo y firma del Titular de la Unidad Responsable
<p align="center">             NYTZIA ARACEL Y GUERRERO BARRERA            DIRECTORA DE ATENCIÓN A POBLACIÓN VULNERABLE DEL SEDIF         </p> <p align="center"> <b>Nombre, cargo y firma del Enlace Institucional</b> </p> <p align="center">             JUAN PABLO MOLINA RODRIGUEZ            JEFE DE LA UNIDAD DE PLANEACION Y DESARROLLO DEL SEDIF         </p>	<p align="center">             NAYELI MARTINEZ CALDERÓN            DIRECTORA ADMINISTRATIVA DEL SEDIF         </p> <p align="center"> <b>Nombre, cargo y firma del Titular de la dependencia o Entidad</b> </p> <p align="center">             REBECA QUINTANAR BARCELO            DIRECTORA GENERAL DEL SISTEMA PARA EL DESARROLLO INTEGRAL DE LA FAMILIA         </p>