

Gobierno del Estado de Veracruz de Ignacio de la Llave
Presupuesto Basado en Resultados - Sistema de Evaluación del Desempeño
Reporte de Avance de Indicadores y Justificaciones

Fecha de emisión: 10/07/2023

Reporte al mes de Junio de 2023

CDB.K.K.088.S Estrategia Integral de Asistencia Social Alimentaria
(F) Proporción en la cobertura de personas beneficiarias de programas alimentarios

Nombre del PP o AI al que pertenece:	CDB.K.K.088.S Estrategia Integral de Asistencia Social Alimentaria		
UR responsable del indicador:	Sistema para el Desarrollo Integral de la Familia		
Dependencia o entidad responsable:	Sistema para el Desarrollo Integral de la Familia		
Beneficiario:	Persona		
Nivel del objetivo del PP que mide:	Fin		

Características del Indicador

Fórmula:	(Número de personas beneficiarias/Número de personas vulnerables en el Estado)*100								
Tipo fórmula:	Otras proporciones	Frecuencia:	Annual	Dimensión:	Eficacia	Sentido:	Ascendente	Tipo:	Estrategico
Número de personas beneficiarias (38455)				Número de personas vulnerables en el Estado (38456)					

Unidad de medida:	Metas del Indicador												
	SUMATORIA											Personas	
Var	Meta Programada												
	Enero	Febrero	Marzo	Abril	Mayo	Junio	Julio	Agosto	Septiembre	Octubre	Noviembre	Diciembre	TOTAL
38455	0.00	0.00	0.00	0.00	0.00	0.00	0.00	0.00	0.00	0.00	0.00	722,331.00	722,331.00
38456	0.00	0.00	0.00	0.00	0.00	0.00	0.00	0.00	0.00	0.00	0.00	2,246,800.00	2,246,800.00
Resultado	0.00	0.00	0.00	0.00	0.00	0.00	0.00	0.00	0.00	0.00	0.00	32.15	32.15
Meta Realizada													
Var	Enero	Febrero	Marzo	Abril	Mayo	Junio	Julio	Agosto	Septiembre	Octubre	Noviembre	Diciembre	TOTAL
38455	0.00	0.00	0.00	0.00	0.00	0.00	0.00	0.00	0.00	0.00	0.00	0.00	0.00
38456	0.00	0.00	0.00	0.00	0.00	0.00	0.00	0.00	0.00	0.00	0.00	0.00	0.00
Resultado	0.00	0.00	0.00	0.00	0.00	0.00	0.00	0.00	0.00	0.00	0.00	0.00	0.00

Avances del Indicador

Avance en el mes:	0.00	Avance al mes:	0.00
Programado en el mes:	0.00	Programado al mes:	0.00
% de cumplimiento:	0.00	% de cumplimiento:	0.00



Gobierno del Estado de Veracruz de Ignacio de la Llave
 Presupuesto Basado en Resultados - Sistema de Evaluación del Desempeño
 Reporte de Avance de Indicadores y Justificaciones

Fecha de emisión: 10/07/2023

Reporte al mes de Junio de 2023

CDB.K.K.088.S Estrategia Integral de Asistencia Social Alimentaria
 [P] Población de la EI/ASA con acceso a alimentos

Nombre del PP o AI al que pertenece:	CDB.K.K.088.S Estrategia Integral de Asistencia Social Alimentaria
UR responsable del indicador:	Sistema para el Desarrollo Integral de la Familia
Dependencia o entidad responsable:	Sistema para el Desarrollo Integral de la Familia
Beneficiario:	Persona
Nivel del objetivo del PP que mide:	Proposito

Características del Indicador

Fórmula:	(Número total de beneficiarios que reciben apoyos alimentarios en el año/Número total de beneficiarios inscritos a los programas alimentarios de la EI/ASA en el año)*100								
Tipo fórmula:	Otras proporciones	Frecuencia:	Annual	Dimensión:	Eficacia	Sentido:	Ascendente	Tipo:	Estrategico

Número total de beneficiarios que reciben apoyos alimentarios en el año (38457) Número total de beneficiarios inscritos a los programas alimentarios de la EI/ASA en el año (38458)

Unidad de medida:	Personas	Tipo acumulado:	SUMATORIA	Unidad de medida:	Personas	Tipo acumulado:	SUMATORIA
-------------------	----------	-----------------	-----------	-------------------	----------	-----------------	-----------

Metas del Indicador

Meta Programada

Var	Enero	Febrero	Marzo	Abril	Mayo	Junio	Julio	Agosto	Septiembre	Octubre	Noviembre	Diciembre	TOTAL
38457	0.00	0.00	0.00	0.00	0.00	0.00	0.00	0.00	0.00	0.00	0.00	722,331.00	722,331.00
38458	0.00	0.00	0.00	0.00	0.00	0.00	0.00	0.00	0.00	0.00	0.00	722,331.00	722,331.00
Resultado	0.00	0.00	0.00	0.00	0.00	0.00	0.00	0.00	0.00	0.00	0.00	100.00	100.00

Meta Realizada

Var	Enero	Febrero	Marzo	Abril	Mayo	Junio	Julio	Agosto	Septiembre	Octubre	Noviembre	Diciembre	TOTAL
38457	0.00	0.00	0.00	0.00	0.00	0.00	0.00	0.00	0.00	0.00	0.00	0.00	0.00
38458	0.00	0.00	0.00	0.00	0.00	0.00	0.00	0.00	0.00	0.00	0.00	0.00	0.00
Resultado	0.00	0.00	0.00	0.00	0.00	0.00	0.00	0.00	0.00	0.00	0.00	0.00	0.00

Avances del Indicador

Avance en el mes:	0.00	Avance al mes:	0.00
Programado en el mes:	0.00	Programado al mes:	0.00
% de cumplimiento:	0.00	% de cumplimiento:	0.00



Gobierno del Estado de Veracruz de Ignacio de la Llave
Presupuesto Basado en Resultados - Sistema de Evaluación del Desempeño
Reporte de Avance de Indicadores y Justificaciones

Fecha de emisión: 10/07/2023

Reporte al mes de Junio de 2023

CDB.K.K.088.S Estrategia Integral de Asistencia Social Alimentaria
[C1] Promedio de raciones consumidas por los beneficiarios de la EIASA

Nombre del PP o AI al que pertenece:	CDB.K.K.088.S Estrategia Integral de Asistencia Social Alimentaria		
UR responsable del indicador:	Sistema para el Desarrollo Integral de la Familia		
Dependencia o entidad responsable:	Sistema para el Desarrollo Integral de la Familia		
Beneficiario:	Persona		

Características del Indicador

Fórmula:	(Número de raciones de desayuno distribuidas a las personas beneficiarias de la EIASA/Total de personas inscritas en los programas alimentarios)							
----------	--	--	--	--	--	--	--	--

Tipo fórmula:	Razón o promedio	Frecuencia:	Semestral	Dimensión:	Eficacia	Sentido:	Constante	Tipo:	Gestion
Número de raciones de desayuno distribuidas a las personas beneficiarias de la EIASA (38459)	Total de personas inscritas en los programas alimentarios (38460)								

Unidad de medida:	Raciones	Tipo acumulado:	SUMATORIA	Unidad de medida:	Personas	Tipo acumulado:	MÁXIMO
-------------------	----------	-----------------	-----------	-------------------	----------	-----------------	--------

Metas del Indicador

Var	Enero	Febrero	Marzo	Abril	Mayo	Junio	Julio	Agosto	Septiembre	Octubre	Noviembre	Diciembre	TOTAL
38459	0.00	0.00	0.00	0.00	0.00	46,570,680.00	0.00	0.00	0.00	0.00	0.00	61,178,228.00	107,748,908.00
38460	0.00	0.00	0.00	0.00	0.00	601,739.00	0.00	0.00	0.00	0.00	0.00	722,331.00	722,331.00
Resultado	0.00	0.00	0.00	0.00	0.00	77.39	0.00	0.00	0.00	0.00	0.00	84.70	149.17

Meta Realizada

Var	Enero	Febrero	Marzo	Abril	Mayo	Junio	Julio	Agosto	Septiembre	Octubre	Noviembre	Diciembre	TOTAL
38459	0.00	0.00	0.00	0.00	0.00	12,235,128.00	0.00	0.00	0.00	0.00	0.00	0.00	12,235,128.00
38460	0.00	0.00	0.00	0.00	0.00	353,402.00	0.00	0.00	0.00	0.00	0.00	0.00	353,402.00
Resultado	0.00	0.00	0.00	0.00	0.00	34.62	0.00	0.00	0.00	0.00	0.00	0.00	34.62

Avances del Indicador

Avance en el mes:	34.62	Avance al mes:	34.62
Programado en el mes:	77.39	Programado al mes:	77.39
% de cumplimiento:	44.73	% de cumplimiento:	44.73



Gobierno del Estado de Veracruz de Ignacio de la Llave
Presupuesto Basado en Resultados - Sistema de Evaluación del Desempeño
Reporte de Avance de Indicadores y Justificaciones

Fecha de emisión: 10/07/2023

Reporte al mes de Junio de 2023

Justificación del Incumplimiento del Indicador por Mes		
	Justificación	Adjunto
Junio	La distribución de apoyos inicio durante este trimestre; sin embargo aún no se alcanzan las metas programadas, debido a que como se explicó anteriormente surgieron algunos problemas por parte de nuestro proveedor, específicamente en los procesos licitatorios; lo que ocasionó un desfase que se ira subsanado en los próximos meses.	NO



Gobierno del Estado de Veracruz de Ignacio de la Llave
Presupuesto Basado en Resultados - Sistema de Evaluación del Desempeño
Reporte de Avance de Indicadores y Justificaciones

Fecha de emisión: 10/07/2023

Reporte al mes de Junio de 2023

CDB,K,K.088.S Estrategia Integral de Asistencia Social Alimentaria
[A3.C1] Promedio de raciones de desayuno calientes distribuidas a escolares

Nombre del PP o AI al que pertenece:	CDB,K,K.088.S Estrategia Integral de Asistencia Social Alimentaria		
UR responsable del indicador:	Sistema para el Desarrollo Integral de la Familia		
Dependencia o entidad responsable:	Sistema para el Desarrollo Integral de la Familia		
Beneficiario:	Persona		
Nivel del objetivo del PP que mide:	Actividad		

Características del Indicador

Fórmula:	(Número de raciones de desayuno caliente distribuidas a escolares/Total de escolares inscritos en el programa)								
Tipo fórmula:	Razón o promedio	Frecuencia:	Trimestral	Dimensión:	Eficacia	Sentido:	Ascendente	Tipo:	Gestion

Número de raciones de desayuno caliente distribuidas a escolares (38465) **Total de escolares inscritos en el programa (38466)**

Unidad de medida:	Raciones Calientes	Tipo acumulado:	SUMATORIA	Unidad de medida:	Personas	Tipo acumulado:	MAXIMO
--------------------------	--------------------	------------------------	-----------	--------------------------	----------	------------------------	--------

Metas del Indicador


Var	Enero	Febrero	Marzo	Abril	Mayo	Junio	Julio	Agosto	Septiembre	Octubre	Noviembre	Diciembre	TOTAL
38465	0.00	0.00	7,241,780.00	0.00	0.00	21,725,340.00	0.00	0.00	14,483,560.00	0.00	0.00	21,725,340.00	65,176,020.00
38466	0.00	0.00	362,089.00	0.00	0.00	362,089.00	0.00	0.00	362,089.00	0.00	0.00	362,089.00	362,089.00
Resultado	0.00	0.00	20.00	0.00	0.00	60.00	0.00	0.00	40.00	0.00	0.00	60.00	180.00

Meta Realizada

Var	Enero	Febrero	Marzo	Abril	Mayo	Junio	Julio	Agosto	Septiembre	Octubre	Noviembre	Diciembre	TOTAL
38465	0.00	0.00	0.00	0.00	0.00	8,340,800.00	0.00	0.00	0.00	0.00	0.00	0.00	8,340,800.00
38466	0.00	0.00	362,089.00	0.00	0.00	210,510.00	0.00	0.00	0.00	0.00	0.00	0.00	362,089.00
Resultado	0.00	0.00	0.00	0.00	0.00	39.62	0.00	0.00	0.00	0.00	0.00	0.00	23.04

Avances del Indicador

Avance en el mes:	39.62	Avance al mes:	23.04
Programado en el mes:	60.00	Programado al mes:	80.00
% de cumplimiento:	66.03	% de cumplimiento:	28.80



Gobierno del Estado de Veracruz de Ignacio de la Llave
Presupuesto Basado en Resultados - Sistema de Evaluación del Desempeño
Reporte de Avance de Indicadores y Justificaciones

Fecha de emisión: 10/07/2023

Reporte al mes de Junio de 2023

Justificación del Incumplimiento del Indicador por Mes		
	Justificación	Adjunto
Marzo	Si bien la programación contempla la entrega de apoyos a partir del mes de marzo, que corresponde al primer trimestre, la distribución se realizará en retroactivo durante el siguiente trimestre, debido a algunos problemas por parte de nuestro proveedor para iniciar la contratación de los Programas Alimentarios 2023 que se operarán en el año actual, quien argumenta que hubo retrasos en su proceso de licitación, lo que nos ocasionó un desfase que será subsanado en los próximos meses.	NO
Junio	La distribución de apoyos inicio durante este trimestre, sin embargo aún no se alcanzan las metas programadas, debido a que como se explicó anteriormente surgieron algunos problemas por parte de nuestro proveedor, específicamente en los procesos licitatorios, lo que ocasionó un desfase que se ira subsanado en los próximos meses.	NO

Gobierno del Estado de Veracruz de Ignacio de la Llave
Presupuesto Basado en Resultados - Sistema de Evaluación del Desempeño
Reporte de Avance de Indicadores y Justificaciones

CDB,K,K.088,S Estrategia Integral de Asistencia Social Alimentaria
[A4.C1] Promedio de raciones consumidas por beneficiarios de 1000 días

Nombre del PP o AI al que pertenece:	CDB,K,K.088,S Estrategia Integral de Asistencia Social Alimentaria		
UR responsable del indicador:	Sistema para el Desarrollo Integral de la Familia		
Dependencia o entidad responsable:	Sistema para el Desarrollo Integral de la Familia		
Beneficiario:	Persona		
Características del Indicador			
Fórmula:	(Número de raciones de 1000 días consumidas por beneficiarios/Total de beneficiarios inscritos en el programa de 1000 días)		
Tipo fórmula:	Razón o promedio	Frecuencia:	Trimestral
Número de raciones de 1000 días consumidas por beneficiarios (38467)		Total de beneficiarios inscritos en el programa de 1000 días (38468)	
Unidad de medida:	Raciones	Tipo acumulado:	SUMATORIA
		Unidad de medida:	Personas
		Tipo acumulado:	MÁXIMO

Var	Metas del Indicador												TOTAL	
	Enero	Febrero	Marzo	Abril	Mayo	Junio	Julio	Agosto	Septiembre	Octubre	Noviembre	Diciembre		
38467	0.00	0.00	515,680.00	0.00	0.00	1,547,040.00	0.00	0.00	1,547,040.00	0.00	0.00	1,547,040.00	0.00	5,156,800.00
38468	0.00	0.00	25,784.00	0.00	0.00	25,784.00	0.00	0.00	25,784.00	0.00	0.00	25,784.00	0.00	25,784.00
Resultado	0.00	0.00	20.00	0.00	0.00	60.00	0.00	0.00	60.00	0.00	0.00	60.00	0.00	200.00
Meta Realizada														
Var	Enero	Febrero	Marzo	Abril	Mayo	Junio	Julio	Agosto	Septiembre	Octubre	Noviembre	Diciembre	TOTAL	
38467	0.00	0.00	0.00	0.00	0.00	0.00	0.00	0.00	0.00	0.00	0.00	0.00	0.00	
38468	0.00	0.00	25,784.00	0.00	0.00	25,784.00	0.00	0.00	0.00	0.00	0.00	0.00	25,784.00	
Resultado	0.00	0.00	0.00	0.00	0.00	0.00	0.00	0.00	0.00	0.00	0.00	0.00	0.00	

Avances del Indicador	
Avance en el mes:	0.00
Programado en el mes:	60.00
% de cumplimiento:	0.00
Avance al mes:	0.00
Programado al mes:	80.00
% de cumplimiento:	0.00



Gobierno del Estado de Veracruz de Ignacio de la Llave
Presupuesto Basado en Resultados - Sistema de Evaluación del Desempeño
Reporte de Avance de Indicadores y Justificaciones

Fecha de emisión: 10/07/2023

Reporte al mes de Junio de 2023

Justificación del Incumplimiento del Indicador por Mes		
	Justificación	Adjunto
Marzo	Si bien la programación contempla la entrega de apoyos a partir del mes de marzo, que corresponde al primer trimestre, la distribución se realizará en retroactivo durante el siguiente trimestre, debido a algunos problemas por parte de nuestro proveedor para iniciar la contratación de los Programas Alimentarios 2023 que se operarán en el año actual, quien argumenta que hubo retrasos en su proceso de licitación, lo que nos ocasionó un desfase que será subsanado en los próximos meses.	NO
Junio	La distribución de apoyos inicio durante este trimestre; sin embargo aún no se alcanzan las metas programadas, debido a que como se explicó anteriormente surgieron algunos problemas por parte de nuestro proveedor, específicamente en los procesos licitatorios, lo que ocasionó un desfase que se ira subsanado en los próximos meses.	NO

Gobierno del Estado de Veracruz de Ignacio de la Llave
Presupuesto Basado en Resultados - Sistema de Evaluación del Desempeño
Reporte de Avance de Indicadores y Justificaciones

Fecha de emisión: 10/07/2023

Reporte al mes de Junio de 2023

CDB.K.K.088.S Estrategia Integral de Asistencia Social Alimentaria
[A5.C1] Promedio de raciones calientes distribuidas a beneficiarios de atención prioritaria

Nombre del PP o Al al que pertenece:	CDB.K.K.088.S Estrategia Integral de Asistencia Social Alimentaria	
UR responsable del indicador:	Sistema para el Desarrollo Integral de la Familia	
Dependencia o entidad responsable:	Sistema para el Desarrollo Integral de la Familia	
Beneficiario:	Persona	Nivel del objetivo del PP que mide: Actividad

Características del Indicador

Fórmula :	(Número de raciones distribuidas a beneficiarios de atención prioritaria/Total de beneficiarios inscritos en el programa de atención prioritaria)								
Tipo fórmula:	Razón o promedio	Frecuencia:	Trimestral	Dimensión:	Eficacia	Sentido:	Ascendente	Tipo:	Gestion
Número de raciones distribuidas a beneficiarios de atención prioritaria (38469)	Total de beneficiarios inscritos en el programa de atención prioritaria (38470)								

Unidad de medida:	Raciones calientes	Tipo acumulado:	SUMATORIA	Unidad de medida:	Personas	Tipo acumulado:	MAXIMO
--------------------------	--------------------	------------------------	-----------	--------------------------	----------	------------------------	--------

Metas del Indicador
Meta Programada

Var	Enero	Febrero	Marzo	Abril	Mayo	Junio	Julio	Agosto	Septiembre	Octubre	Noviembre	Diciembre	TOTAL
38469	0.00	0.00	1,140,440.00	0.00	0.00	3,421,320.00	0.00	0.00	3,421,320.00	0.00	0.00	3,421,320.00	11,404,400.00
38470	0.00	0.00	57,022.00	0.00	0.00	57,022.00	0.00	0.00	57,022.00	0.00	0.00	57,022.00	57,022.00
Resultado	0.00	0.00	20.00	0.00	0.00	60.00	0.00	0.00	60.00	0.00	0.00	60.00	200.00
Meta Realizada													
Var	Enero	Febrero	Marzo	Abril	Mayo	Junio	Julio	Agosto	Septiembre	Octubre	Noviembre	Diciembre	TOTAL
38469	0.00	0.00	0.00	0.00	0.00	0.00	0.00	0.00	0.00	0.00	0.00	0.00	0.00
38470	0.00	0.00	57,022.00	0.00	0.00	57,022.00	0.00	0.00	0.00	0.00	0.00	0.00	57,022.00
Resultado	0.00	0.00	0.00	0.00	0.00	0.00	0.00	0.00	0.00	0.00	0.00	0.00	0.00

Avances del Indicador

Avance en el mes:	0.00	Avance al mes:	0.00
Programado en el mes:	60.00	Programado al mes:	80.00
% de cumplimiento:	0.00	% de cumplimiento:	0.00




Gobierno del Estado de Veracruz de Ignacio de la Llave
Presupuesto Basado en Resultados - Sistema de Evaluación del Desempeño
Reporte de Avance de Indicadores y Justificaciones

Fecha de emisión: 10/07/2023

Reporte al mes de Junio de 2023

Justificación del Incumplimiento del Indicador por Mes		
	Justificación	Adjunto
Marzo	Si bien la programación contempla la entrega de apoyos a partir del mes de marzo, que corresponde al primer trimestre, la distribución se realizará en retroactivo durante el siguiente trimestre, debido a algunos problemas por parte de nuestro proveedor para iniciar la contratación de los Programas Alimentarios 2023 que se operarán en el año actual, quien argumenta que hubo retrasos en su proceso de licitación, lo que nos ocasionó un desfase que será subsanado en los próximos meses.	NO
Junio	La distribución de apoyos inicio durante este trimestre, sin embargo aún no se alcanzan las metas programadas, debido a que como se explicó anteriormente surgieron algunos problemas por parte de nuestro proveedor, específicamente en los procesos licitatorios, lo que ocasionó un desfase que se ira subsanado en los próximos meses.	NO



Gobierno del Estado de Veracruz de Ignacio de la Llave
 Presupuesto Basado en Resultados - Sistema de Evaluación del Desempeño
 Reporte de Avance de Indicadores y Justificaciones

Fecha de emisión: 10/07/2023

Reporte al mes de Junio de 2023

CDB.K.K.088.S Estrategia Integral de Asistencia Social Alimentaria
[A6.C1] Promedio de raciones consumidas por personas en emergencia o desastre

Nombre del PP o Al al que pertenece:	CDB.K.K.088.S Estrategia Integral de Asistencia Social Alimentaria		
UR responsable del indicador:	Sistema para el Desarrollo Integral de la Familia		
Dependencia o entidad responsable:	Sistema para el Desarrollo Integral de la Familia		
Beneficiario:	Persona	Nivel del objetivo del PP que mide:	Actividad

Características del Indicador

Fórmula:	(Número de raciones consumidas por personas/Total de personas en emergencia atendidas)								
Tipo fórmula:	Razón o promedio	Frecuencia:	Trimestral	Dimensión:	Eficacia	Sentido:	Ascendente	Tipo:	Gestion

Número de raciones consumidas por personas (38471) **Total de personas en emergencia atendidas (38472)**

Unidad de medida:	Raciones	Tipo acumulado:	SUMATORIA	Unidad de medida:	Personas	Tipo acumulado:	SUMATORIA
-------------------	----------	-----------------	-----------	-------------------	----------	-----------------	-----------

Metas del Indicador

Meta Programada

Var	Enero	Febrero	Marzo	Abril	Mayo	Junio	Julio	Agosto	Septiembre	Octubre	Noviembre	Diciembre	TOTAL
38471	0.00	0.00	0.00	0.00	0.00	0.00	0.00	0.00	0.00	0.00	0.00	602,960.00	602,960.00
38472	0.00	0.00	0.00	0.00	0.00	0.00	0.00	0.00	0.00	0.00	0.00	120,592.00	120,592.00
Resultado	0.00	0.00	0.00	0.00	0.00	0.00	0.00	0.00	0.00	0.00	0.00	5.00	5.00

Meta Realizada

Var	Enero	Febrero	Marzo	Abril	Mayo	Junio	Julio	Agosto	Septiembre	Octubre	Noviembre	Diciembre	TOTAL
38471	0.00	0.00	0.00	0.00	0.00	0.00	0.00	0.00	0.00	0.00	0.00	0.00	0.00
38472	0.00	0.00	0.00	0.00	0.00	0.00	0.00	0.00	0.00	0.00	0.00	0.00	0.00
Resultado	0.00	0.00	0.00	0.00	0.00	0.00	0.00	0.00	0.00	0.00	0.00	0.00	0.00

Avances del Indicador

Avance en el mes:	0.00	Avance al mes:	0.00
Programado en el mes:	0.00	Programado al mes:	0.00
% de cumplimiento:	0.00	% de cumplimiento:	0.00



Gobierno del Estado de Veracruz de Ignacio de la Llave
Presupuesto Basado en Resultados - Sistema de Evaluación del Desempeño
Reporte de Avance de Indicadores y Justificaciones

Fecha de emisión: 10/07/2023

Reporte al mes de Junio de 2023

Justificación del Incumplimiento del Indicador por Mes		Adjunto
	Justificación	
Marzo	No se programaron metas en el trimestre	NO
Junio	No se programaron metas en el Trimestre.	NO



Gobierno del Estado de Veracruz de Ignacio de la Llave
Presupuesto Basado en Resultados - Sistema de Evaluación del Desempeño
Reporte de Avance de Indicadores y Justificaciones

Fecha de emisión: 10/07/2023

Reporte al mes de Junio de 2023

CDB:K.K.088.S Estrategia Integral de Asistencia Social Alimentaria
(A2C1) Promedio de raciones de desayunos fríos distribuidas a escolares

Nombre del PP o AI al que pertenece:	CDB.K.K.088.S Estrategia Integral de Asistencia Social Alimentaria		
UR responsable del indicador:	Sistema para el Desarrollo Integral de la Familia		
Dependencia o entidad responsable:	Sistema para el Desarrollo Integral de la Familia		Nivel del objetivo del PP que mide: Actividad
Beneficiario:	Persona		

Características del Indicador

Fórmula:	(Número de raciones de desayuno frío distribuidas a niñas y niños escolares/Total de niñas y niños inscritos en el programa)						
-----------------	--	--	--	--	--	--	--

Tipo fórmula:	Razón o promedio	Frecuencia:	Trimestral	Dimensión:	Eficacia	Sentido:	Descendente	Tipo:	Gestion
Número de raciones de desayuno frío distribuidas a niñas y niños escolares (38463)	Total de niñas y niños inscritos en el programa (38464)								

Unidad de medida:	Raciones frías	Tipo acumulado:	SUMATORIA	Unidad de medida:	Personas	Tipo acumulado:	MÁXIMO
--------------------------	----------------	------------------------	-----------	--------------------------	----------	------------------------	--------

Metas del Indicador
Meta Programada

Var	Enero	Febrero	Marzo	Abril	Mayo	Junio	Julio	Agosto	Septiembre	Octubre	Noviembre	Diciembre	TOTAL
38463	0.00	0.00	3,293,724.00	0.00	0.00	7,685,356.00	0.00	0.00	5,960,072.00	0.00	0.00	8,469,576.00	25,408,728.00
38464	0.00	0.00	156,844.00	0.00	0.00	156,844.00	0.00	0.00	156,844.00	0.00	0.00	156,844.00	156,844.00
Resultado	0.00	0.00	21.00	0.00	0.00	49.00	0.00	0.00	38.00	0.00	0.00	54.00	162.00

Meta Realizada

Var	Enero	Febrero	Marzo	Abril	Mayo	Junio	Julio	Agosto	Septiembre	Octubre	Noviembre	Diciembre	TOTAL
38463	0.00	0.00	0.00	0.00	0.00	3,894,328.00	0.00	0.00	0.00	0.00	0.00	0.00	3,894,328.00
38464	0.00	0.00	156,844.00	0.00	0.00	142,892.00	0.00	0.00	0.00	0.00	0.00	0.00	156,844.00
Resultado	0.00	0.00	0.00	0.00	0.00	27.25	0.00	0.00	0.00	0.00	0.00	0.00	24.83

Avances del Indicador

Avance en el mes:	27.25	Avance al mes:	24.83
Programado en el mes:	49.00	Programado al mes:	70.00
% de cumplimiento:	55.61	% de cumplimiento:	35.47



Gobierno del Estado de Veracruz de Ignacio de la Llave
Presupuesto Basado en Resultados - Sistema de Evaluación del Desempeño
Reporte de Avance de Indicadores y Justificaciones

Fecha de emisión: 10/07/2023

Reporte al mes de Junio de 2023

Justificación del Incumplimiento del Indicador por Mes		
	Justificación	Adjunto
Marzo	Si bien la programación contempla la entrega de apoyos a partir del mes de marzo, que corresponde al primer trimestre, la distribución se realizará en retroactivo durante el siguiente trimestre, debido a algunos problemas por parte de nuestro proveedor para iniciar la contratación de los Programas Alimentarios 2023 que se operarán en el año actual, quien argumenta que hubo retrasos en su proceso de licitación, lo que nos ocasionó un desfase que será subsanado en los próximos meses.	NO
Junio	La distribución de apoyos inicio durante este trimestre; sin embargo aún no se alcanzan las metas programadas, debido a que como se explicó anteriormente surgieron algunos problemas por parte de nuestro proveedor, específicamente en los procesos licitatorios, lo que ocasionó un desfase que se ira subsanado en los próximos meses.	NO

Gobierno del Estado de Veracruz de Ignacio de la Llave
Presupuesto Basado en Resultados - Sistema de Evaluación del Desempeño
Reporte de Avance de Indicadores y Justificaciones

Fecha de emisión: 10/07/2023

Reporte al mes de Junio de 2023

CDB.K.K.088.S Estrategia Integral de Asistencia Social Alimentaria
[A1.C1] Proporción de apoyos entregados que cumplen con los CCN

Nombre del PP o Al al que pertenece:	CDB.K.K.088.S Estrategia Integral de Asistencia Social Alimentaria
UR responsable del indicador:	Sistema para el Desarrollo Integral de la Familia
Dependencia o entidad responsable:	Sistema para el Desarrollo Integral de la Familia
Beneficiario:	Persona
Nivel del objetivo del PP que mide:	Actividad

Características del Indicador

Fórmula:	(Número de desparas-dotaciones distribuidas de acuerdo a los CCN de los Lineamientos de la/Número total de apoyos entregados)									
----------	---	--	--	--	--	--	--	--	--	--

Tipo fórmula:	Razón o promedio	Frecuencia:	Trimestral	Dimensión:	Eficacia	Sentido:	Ascendente	Tipo:	Gestion
Número de desparas-dotaciones distribuidas de acuerdo a los CCN de los Lineamientos de la (38461)	Número total de apoyos entregados (38462)								

Unidad de medida:	Apoyos	Tipo acumulado:	SUMATORIA	Unidad de medida:	Apoyos	Tipo acumulado:	SUMATORIA
-------------------	--------	-----------------	-----------	-------------------	--------	-----------------	-----------

Metas del Indicador

Meta Programada													
Var	Enero	Febrero	Marzo	Abril	Mayo	Junio	Julio	Agosto	Septiembre	Octubre	Noviembre	Diciembre	TOTAL
38461	0.00	0.00	3,361,425.00	0.00	0.00	7,888,459.00	0.00	0.00	6,126,961.00	0.00	0.00	8,702,828.00	26,079,673.00
38462	0.00	0.00	3,361,425.00	0.00	0.00	7,888,459.00	0.00	0.00	6,126,961.00	0.00	0.00	8,702,828.00	26,079,673.00
Resultado	0.00	0.00	1.00	0.00	0.00	1.00	0.00	0.00	1.00	0.00	0.00	1.00	1.00

Meta Realizada

Meta Realizada													
Var	Enero	Febrero	Marzo	Abril	Mayo	Junio	Julio	Agosto	Septiembre	Octubre	Noviembre	Diciembre	TOTAL
38461	0.00	0.00	0.00	0.00	0.00	3,936,032.00	0.00	0.00	0.00	0.00	0.00	0.00	3,936,032.00
38462	0.00	0.00	0.00	0.00	0.00	3,936,032.00	0.00	0.00	0.00	0.00	0.00	0.00	3,936,032.00
Resultado	0.00	0.00	0.00	0.00	0.00	1.00	0.00	0.00	0.00	0.00	0.00	0.00	1.00

Avances del Indicador





Avance en el mes:	1.00	Avance al mes:	1.00
Programado en el mes:	1.00	Programado al mes:	1.00
% de cumplimiento:	100.00	% de cumplimiento:	100.00

Gobierno del Estado de Veracruz de Ignacio de la Llave
Presupuesto Basado en Resultados - Sistema de Evaluación del Desempeño
Reporte de Avance de Indicadores y Justificaciones

Fecha de emisión: 10/07/2023

Reporte al mes de Junio de 2023

Justificación del Incumplimiento del Indicador por Mes		Adjunto
Justificación		
Marzo	Si bien la programación contempla la entrega de apoyos a partir del mes de marzo, que corresponde al primer trimestre, la distribución se realizará en retroactivo durante el siguiente trimestre, debido a algunos problemas por parte de nuestro proveedor para iniciar la contratación de los Programas Alimentarios 2023 que se operarán en el año actual, quien argumenta que hubo retrasos en su proceso de licitación, lo que nos ocasionó un desfase que será subsanado en los próximos meses.	NO
Junio	La distribución de apoyos inicio durante este trimestre, sin embargo aún no se alcanzan las metas programadas, debido a que como se explicó anteriormente surgieron algunos problemas por parte de nuestro proveedor, específicamente en los procesos licitatorios, lo que ocasionó un desfase que se ira subsanado en los próximos meses.	NO

Responsables de la Información	
Nombre, cargo y firma del Responsable del Indicador	Nombre, cargo y firma del Titular de la Unidad Responsable
 NYTZIA ARACELY GUERRERO BARRERA DIRECTORA DE ATENCIÓN A POBLACION VULNERABLE DEL SEDIF	 NAYELI MARTÍNEZ CALDERÓN DIRECTORA ADMINISTRATIVA DEL SEDIF
Nombre, cargo y firma del Enlace Institucional	Nombre, cargo y firma del Titular de la dependencia o Entidad
 JUAN PABLO MOLENA RODRÍGUEZ JEFE DE LA UNIDAD DE PLANEACIÓN Y DESARROLLO DEL SEDIF	 REBECA QUINTANAR BARCELÓ DIRECTORA GENERAL DEL SISTEMA PARA EL DESARROLLO INTEGRAL DE LA FAMILIA