

**CDB.K.K.088.S Estrategia Integral de Asistencia Social Alimentaria**

<b>Dependencia o entidad responsable:</b>	Sistema Para El Desarrollo Integral De La Familia
<b>Beneficiarios:</b>	Persona
<b>Presupuesto Autorizado</b>	

**Datos de Alineación**

<b>Objetivo de Desarrollo Sostenible (Agenda 2030)</b>		<b>Eje General del PVD</b>	
B - Hambre Cero		C - Bienestar Social	
<b>Bloque Temático del PVD</b>	<b>Objetivo del PVD al que Contribuye</b>	<b>Programa Sectorial</b>	<b>Objetivo del Programa Sectorial al que Contribuye</b>
D - Bienestar Social	Incrementar la calidad y esperanza de vida de las y los veracruzanos mediante el otorgamiento de servicios universales de salud, con enfoque de Derechos Humanos, Igualdad Sustantiva y no discriminación.	K - Programa Sectorial de Salud de Veracruz 2019-2024	Mejorar la salud de mujeres y niños, así como la atención a grupos históricamente vulnerados y olvidados.

**Descripción del Programa Presupuestario**

<b>FIN</b>				<b>Nombre del Indicador</b>	
Contribuir a un estado nutricional adecuado de la población en condiciones de vulnerabilidad mediante la entrega de apoyos alimentarios con calidad nutricia				(F) Proporción en la cobertura de personas beneficiarias de programas alimentarios	
<b>Fórmula del Indicador</b>				<b>Descripción del indicador</b>	
(Número de personas beneficiarias/Número de personas vulnerables en el Estado)*100				Muestra el número de personas que se benefician con los programas alimentarios en relación con el número de personas vulnerables en el Estado	
<b>Línea Base</b>	100	<b>Meta anual</b>	32.15	<b>Meta</b>	
<b>Frecuencia</b>		<b>Tipo fórmula</b>		<b>Dimensión del indicador</b>	
Anual		Otras proporciones		Eficacia	
<b>Unidad de medida</b>		<b>Tipo de indicador</b>			
Porcentaje		Estratégico			
				Ascendente	
<b>Datos de variables</b>		<b>Descripción de las variables</b>		<b>Medios de verificación</b>	
Número de personas beneficiarias		Número de personas que se benefician con los programas alimentarios		Padrones de personas beneficiarias Dirección de Atención a Población Vulnerable	
Número de personas vulnerables en el Estado		Número de personas vulnerables de acuerdo al Consejo Nacional de Población. Informe de Pobreza y Evaluación 2020.		Consejo Nacional de Población. Informe de Pobreza y Evaluación 2020. Dirección de Atención a Población Vulnerable	
				Personas	
				Personas	
				722,331.00	
				2,246,800.00	
<b>Clave y Nombre de la U.R. Responsable del indicador</b>			211210030060100 Sistema para el Desarrollo Integral de la Familia		
<b>Nombre, Cargo del titular de la U.R. Responsable del indicador</b>					



**CDB.K.K.088.S Estrategia Integral de Asistencia Social Alimentaria**

<b>Dependencia o entidad responsable:</b>	Sistema Para El Desarrollo Integral De La Familia
<b>Beneficiarios:</b>	Persona
<b>Presupuesto Autorizado</b>	

**Descripción del Programa Presupuestario**


<b>PROPÓSITO</b>				<b>Nombre del Indicador</b>	
La población en situación de vulnerabilidad del Estado de Veracruz tiene acceso a alimentos con calidad nutricia				[P] Población de la EIASA con acceso a alimentos	
<b>Formula del Indicador</b>				<b>Descripción del indicador</b>	
(Número total de beneficiarios que reciben apoyos alimentarios en el año/Número total de beneficiarios inscritos a los programas alimentarios de la EIASA en el año)*100				Mide el número total de beneficiarios de los programas de la Estrategia Integral de la Asistencia Social Alimentaria que reciben apoyos alimentarios con el fin de tener acceso a alimentos con criterios de calidad nutricia y así contribuir a su seguridad alimentaria	
<b>Linea Base</b>	100	<b>Meta anual</b>	100.00	<b>Meta</b>	
<b>Frecuencia</b>		<b>Tipo fórmula</b>		<b>Dimensión del indicador</b>	
Anual		Otras proporciones		Eficacia	Ascendente
<b>Unidad de medida</b>		<b>Tipo de indicador</b>			
Porcentaje		Estratégico			

<b>Datos de la variables</b>	<b>Descripción de las variables</b>	<b>Medios de verificación</b>	<b>Unidad de medida</b>	<b>Meta</b>
Número total de beneficiarios que reciben apoyos alimentarios en el año	Número de beneficiarios se atendieron en el año	Padrones de personas beneficiarias y reportes mensuales de distribución y cobertura. Indicador Federal del SRFT Dirección de Atención a Población Vulnerable	Personas	722,331.00
Número total de beneficiarios inscritos a los programas alimentarios de la EIASA en el año	Número de beneficiarios programados a atender en el año	Padrones de personas beneficiarias y reportes mensuales de distribución y cobertura. Indicador Federal del SRFT Dirección de Atención a Población Vulnerable	Personas	722,331.00

<b>Clave y Nombre de la U.R. Responsable del indicador</b>	211210030060100 Sistema para el Desarrollo Integral de la Familia
<b>Nombre, Cargo del titular de la U.R. Responsable del indicador</b>	

**Supuesto**

Existe suficiencia presupuestaria para cumplir con la distribución de los apoyos a las personas beneficiarias y estas se encuentran empadronadas




**CDB.K.K.088.S Estrategia Integral de Asistencia Social Alimentaria**

<b>Dependencia o entidad responsable:</b>	Sistema Para El Desarrollo Integral De La Familia
<b>Beneficiarios:</b>	Persona
<b>Presupuesto Autorizado</b>	

**Descripción del Programa Presupuestario**

<b>COMPONENTE</b>		<b>Nombre del Indicador</b>		
[C1] Raciones de desayunos o comidas entregadas		[C1] Promedio de raciones consumidas por los beneficiarios de la EIASA		
<b>Formula del Indicador</b>		<b>Descripción del indicador</b>		
(Número de raciones de desayuno distribuidas a las personas beneficiarias de la EIASA/Total de personas inscritas en los programas alimentarios)		Cantidad de raciones que en promedio consumen los beneficiarios en un año		
<b>Meta anual</b>		149.17		
<b>Frecuencia</b>	<b>Tipo fórmula</b>	<b>Dimensión del indicador</b>	<b>Sentido del indicador</b>	
Semestral	Razón o promedio	Eficacia	Constante	
<b>Unidad de medida</b>	<b>Tipo de indicador</b>			
Promedio	Gestión			
<b>Datos de la variables</b>	<b>Descripción de las variables</b>	<b>Medios de verificación</b>	<b>Unidad de medida</b>	<b>Meta</b>
Número de raciones de desayuno distribuidas a las personas beneficiarias de la EIASA	Cantidad de raciones que reciben las personas beneficiarias de los programas alimentarios	Reportes mensuales de distribución y cobertura. Dirección de Atención a Población Vulnerable	Raciones	107,748,908.00
Total de personas inscritas en los programas alimentarios	Cantidad de personas registradas como beneficiarios de los programas	Reportes mensuales de distribución y cobertura. Dirección de Atención a Población Vulnerable	Personas	722,331.00
<b>Clave y Nombre de la U.R. Responsable del indicador</b>		211210030060100 Sistema para el Desarrollo Integral de la Familia		
<b>Nombre, Cargo del titular de la U.R. Responsable del indicador</b>				
<b>Supuesto</b>				
Las personas beneficiarias consumen las raciones de alimento que se les otorgan				



**CDB.K.K.088.S Estrategia Integral de Asistencia Social Alimentaria**


<b>Dependencia o entidad responsable:</b>	Sistema Para El Desarrollo Integral De La Familia
<b>Beneficiarios:</b>	Persona
<b>Presupuesto Autorizado</b>	

**Descripción del Programa Presupuestario**

<b>ACTIVIDAD</b>		<b>Nombre del Indicador</b>		
[A1.C1] Entrega de apoyos con calidad nutricia		[A1.C1] Proporción de apoyos entregados que cumplen con los CCN		
<b>Formula del Indicador</b>		<b>Descripción del indicador</b>		
(Número de despensas-dotaciones distribuidas de acuerdo a los CCN de los Lineamientos de la/Número total de apoyos entregados)		Mide la proporción de apoyos alimentarios despensas-dotaciones entregados que cumplen con los criterios de calidad nutricia de los Lineamientos de la Estrategia Integral de Asistencia Social Alimentaria (EIASA)		
<b>Meta anual</b>		1.00		
Frecuencia	Tipo fórmula	Dimensión del indicador	Sentido del indicador	
Trimestral	Razón o promedio	Eficacia	Ascendente	
Unidad de medida	Tipo de indicador			
Promedio	Gestión			
Datos de la variables	Descripción de las variables	Medios de verificación	Unidad de medida	Meta
Número de despensas-dotaciones distribuidas de acuerdo a los CCN de los Lineamientos de la	Número de apoyos de los programas alimentarios que se distribuyeron con Criterios de Calidad Nutricia	Reportes mensuales de distribución y cobertura. Indicador Federal del SRFT Dirección de Atención a Población Vulnerable	Apoyos	26,079,673.00
Número total de apoyos entregados	Número total de apoyos de los programas alimentarios que se distribuyeron	Reportes mensuales de distribución y cobertura. Indicador Federal del SRFT Dirección de Atención a Población Vulnerable	Apoyos	26,079,673.00
<b>Clave y Nombre de la U.R. Responsable del indicador</b>		211210030060100 Sistema para el Desarrollo Integral de la Familia		
<b>Nombre, Cargo del titular de la U.R. Responsable del indicador</b>				

**Supuestos**

Los SMDIF reciben los apoyos y los distribuyen para consumo o para preparación de raciones calientes que consumen los beneficiarios



**CDB.K.K.088.S Estrategia Integral de Asistencia Social Alimentaria**

<b>Dependencia o entidad responsable:</b>	Sistema Para El Desarrollo Integral De La Familia
<b>Beneficiarios:</b>	Persona
<b>Presupuesto Autorizado</b>	

**Descripción del Programa Presupuestario**

<b>ACTIVIDAD</b>		<b>Nombre del Indicador</b>		
[A3.C1] Entrega de raciones de desayuno caliente		[A3.C1] Promedio de raciones de desayunos calientes distribuidas a escolares		
<b>Formula del Indicador</b>		<b>Descripción del indicador</b>		
(Número de raciones de desayuno caliente distribuidas a escolares/Total de escolares inscritos en el programa)		Muestra el promedio de raciones de desayuno caliente que reciben los escolares inscritos en el programa		
<b>Meta anual</b>		180.00		
<b>Frecuencia</b>	<b>Tipo fórmula</b>	<b>Dimensión del indicador</b>	<b>Sentido del indicador</b>	
Trimestral	Razón o promedio	Eficacia	Ascendente	
<b>Unidad de medida</b>	<b>Tipo de indicador</b>			
Promedio	Gestión			
<b>Datos de la variables</b>	<b>Descripción de las variables</b>	<b>Medios de verificación</b>	<b>Unidad de medida</b>	<b>Meta</b>
Número de raciones de desayuno caliente distribuidas a escolares	Número de raciones de desayunos escolares calientes que se entregaron a los escolares registrados en el programa	Reportes mensuales de distribución y cobertura. Dirección de Atención a Población Vulnerable	Raciones Calientes	65,176,020.00
Total de escolares inscritos en el programa	Número de escolares inscritos en el programa de desayunos escolares calientes	Reportes mensuales de distribución y cobertura. Dirección de Atención a Población Vulnerable	Personas	362,089.00
<b>Clave y Nombre de la U.R. Responsable del indicador</b>		211210030060100 Sistema para el Desarrollo Integral de la Familia		
<b>Nombre, Cargo del titular de la U.R. Responsable del indicador</b>				
<b>Supuestos</b>				
Las raciones de desayunos calientes son distribuidas por los comites de desayunos calientes a las personas beneficiarias en las escuelas				



**CDB.K.K.088.S Estrategia Integral de Asistencia Social Alimentaria**

<b>Dependencia o entidad responsable:</b>	Sistema Para El Desarrollo Integral De La Familia
<b>Beneficiarios:</b>	Persona
<b>Presupuesto Autorizado</b>	

**Descripción del Programa Presupuestario**

<b>ACTIVIDAD</b>		<b>Nombre del Indicador</b>		
[A4.C1] Entrega de raciones de comida		[A4.C1] Promedio de raciones consumidas por beneficiarios de 1000 días		
<b>Formula del Indicador</b>		<b>Descripción del indicador</b>		
(Número de raciones de 1000 días consumidas por beneficiarios/Total de beneficiarios inscritos en el programa de 1000 días)		Muestra el promedio de raciones que consumen los beneficiarios inscritos en el programa		
<b>Meta anual</b>		200.00		
Frecuencia	Tipo fórmula	Dimensión del indicador	Sentido del indicador	
Trimestral	Razón o promedio	Eficacia	Ascendente	
Unidad de medida	Tipo de indicador			
Promedio	Gestión			
Datos de la variables	Descripción de las variables	Medios de verificación	Unidad de medida	Meta
Número de raciones de 1000 días consumidas por beneficiarios	Número de raciones que consumieron los beneficiarios registrados en el programa	Reportes mensuales de distribución y cobertura. Dirección de Atención a Población Vulnerable	Raciones	5,156,800.00
Total de beneficiarios inscritos en el programa de 1000 días	Número de beneficiarios inscritos en el programa	Reportes mensuales de distribución y cobertura. Dirección de Atención a Población Vulnerable	Personas	25,784.00
<b>Clave y Nombre de la U.R. Responsable del indicador</b>		211210030060100 Sistema para el Desarrollo Integral de la Familia		
<b>Nombre, Cargo del titular de la U.R. Responsable del indicador</b>				

**Supuestos**

Las dotaciones son distribuidas por los SMDIF a las personas beneficiarias para la preparación y consumo de raciones calientes



**CDB.K.K.088.S Estrategia Integral de Asistencia Social Alimentaria**

<b>Dependencia o entidad responsable:</b>	Sistema Para El Desarrollo Integral De La Familia
<b>Beneficiarios:</b>	Persona
<b>Presupuesto Autorizado</b>	

**Descripción del Programa Presupuestario**

<b>ACTIVIDAD</b>		<b>Nombre del Indicador</b>		
[A5.C1] Entrega de raciones de comida caliente		[A5.C1] Promedio de raciones calientes distribuidas a beneficiarios de atención prioritaria		
<b>Formula del Indicador</b>		<b>Descripción del indicador</b>		
(Número de raciones distribuidas a beneficiarios de atención prioritaria/Total de beneficiarios inscritos en el programa de atención prioritaria)		Muestra el promedio de raciones calientes que reciben los beneficiarios inscritos en el programa		
<b>Meta anual</b>		200.00		
Frecuencia	Tipo fórmula	Dimensión del indicador	Sentido del indicador	
Trimestral	Razón o promedio	Eficacia	Ascendente	
Unidad de medida	Tipo de indicador			
Promedio	Gestión			
Datos de la variables	Descripción de las variables	Medios de verificación	Unidad de medida	Meta
Número de raciones distribuidas a beneficiarios de atención prioritaria	Número de raciones calientes que se entregaron a los beneficiarios registrados en el programa	Reportes mensuales de distribución y cobertura. Dirección de Atención a Población Vulnerable	Raciones calientes	11,404,400.00
Total de beneficiarios inscritos en el programa de atención prioritaria	Número de beneficiarios inscritos en el programa	Reportes mensuales de distribución y cobertura. Dirección de Atención a Población Vulnerable	Personas	57,022.00
Clave y Nombre de la U.R. Responsable del indicador	211210030060100 Sistema para el Desarrollo Integral de la Familia			
Nombre, Cargo del titular de la U.R. Responsable del indicador				

**Supuestos**

Las raciones de comida caliente son distribuidas por los comites de cocinas a las personas beneficiarias en las cocinas




**CDB.K.K.088.S Estrategia Integral de Asistencia Social Alimentaria**

<b>Dependencia o entidad responsable:</b>	Sistema Para El Desarrollo Integral De La Familia
<b>Beneficiarios:</b>	Persona
<b>Presupuesto Autorizado</b>	

**Descripción del Programa Presupuestario**

<b>ACTIVIDAD</b>		<b>Nombre del Indicador</b>		
[A6.C1] Entrega de raciones de comida en emergencia o desastre		[A6.C1] Promedio de raciones consumidas por personas en emergencia o desastre		
<b>Formula del Indicador</b>		<b>Descripción del indicador</b>		
(Número de raciones consumidas por personas/Total de personas en emergencia atendidas)		Muestra el promedio de raciones consumidas por las personas en emergencia y desastre		
<b>Meta anual</b>		5.00		
<b>Frecuencia</b>	<b>Tipo fórmula</b>	<b>Dimensión del indicador</b>	<b>Sentido del indicador</b>	
Trimestral	Razón o promedio	Eficacia	Ascendente	
<b>Unidad de medida</b>	<b>Tipo de indicador</b>			
Promedio	Gestión			
<b>Datos de la variables</b>	<b>Descripción de las variables</b>	<b>Medios de verificación</b>	<b>Unidad de medida</b>	<b>Meta</b>
Número de raciones consumidas por personas	Número de raciones que consumieron las personas en emergencia	Reportes mensuales de distribución y cobertura. Dirección de Atención a Población Vulnerable	Raciones	602,960.00
Total de personas en emergencia atendidas	Número de personas en emergencia o desastre atendidas	Reportes mensuales de distribución y cobertura. Dirección de Atención a Población Vulnerable	Personas	120,592.00
<b>Clave y Nombre de la U.R. Responsable del indicador</b>		211210030060100 Sistema para el Desarrollo Integral de la Familia		
<b>Nombre, Cargo del titular de la U.R. Responsable del indicador</b>				
<b>Supuestos</b>				
Las dotaciones son distribuidas por los SMDIF a las familias afectadas por alguna emergencia o desastre para preparar raciones de comida para aproximadamente 4 personas por familia, durante 5 días				





**CDB.K.K.088.S Estrategia Integral de Asistencia Social Alimentaria**

<b>Dependencia o entidad responsable:</b>	Sistema Para El Desarrollo Integral De La Familia
<b>Beneficiarios:</b>	Persona
<b>Presupuesto Autorizado</b>	

**Descripción del Programa Presupuestario**

<b>ACTIVIDAD</b>		<b>Nombre del Indicador</b>	
[A2.C1] Entrega de raciones de desayuno frío		(A2C1) Promedio de raciones de desayunos fríos distribuidas a escolares	
<b>Formula del Indicador</b>		<b>Descripción del indicador</b>	
(Número de raciones de desayuno frío distribuidas a niñas y niños escolares/Total de niñas y niños inscritos en el programa)		Muestra el promedio de raciones de desayuno frío que reciben las niñas y niños escolares inscritos en el programa	
<b>Meta anual</b>		162.00	
Frecuencia	Tipo fórmula	Dimensión del indicador	Sentido del indicador
Trimestral	Razón o promedio	Eficacia	Descendente
Unidad de medida	Tipo de indicador		
Promedio	Gestión		

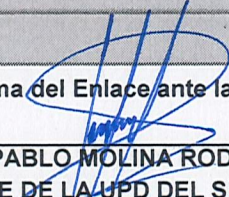
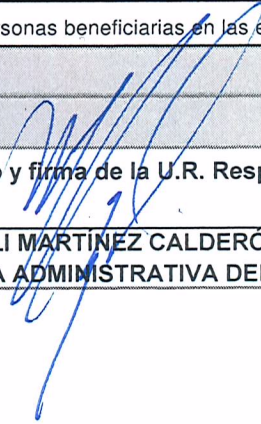
Datos de la variables	Descripción de las variables	Medios de verificación	Unidad de medida	Meta
Número de raciones de desayuno frío distribuidas a niñas y niños escolares	Número de raciones de desayunos escolares fríos que se entregaron a las niñas y niños registrados en el programa	Reportes mensuales de distribución y cobertura. Dirección de Atención a Población Vulnerable	Raciones frías	25,408,728.00
Total de niñas y niños inscritos en el programa	Número de niñas y niños inscritos en el programa de desayunos escolares fríos.	Reportes mensuales de distribución y cobertura. Dirección de Atención a Población Vulnerable	Personas	156,844.00

<b>Clave y Nombre de la U.R. Responsable del indicador</b>	211210030060100 Sistema para el Desarrollo Integral de la Familia
<b>Nombre, Cargo del titular de la U.R. Responsable del indicador</b>	

**Supuestos**

Las raciones de desayunos fríos son distribuidas por los comites de desayunos fríos a las personas beneficiarias en las escuelas

**Responsable de la información**

<b>Nombre, cargo y firma del Enlace ante la Contraloría General</b>	<b>Nombre, cargo y firma de la U.R. Responsable</b>
 JUAN PABLO MOLINA RODRIGUEZ JEFE DE LA UPD DEL SEDIF	 NAYELI MARTINEZ CALDERON DIRECTORA ADMINISTRATIVA DEL SEDIF