

Reporte al mes de Marzo de 2023

FGE.Q.E.470.Y - Igualdad de Género															
Porcentaje de acciones de Transversalización de la Perspectiva de Género															
Nombre del PP o AI al que pertenece:		FGE.Q.E.470.Y - Igualdad de Género													
UR responsable del indicador:		Sistema para el Desarrollo Integral de la Familia													
Dependencia o entidad responsable:		Sistema para el Desarrollo Integral de la Familia													
												Nivel del objetivo del PP que mide:			
Beneficiario:		Gobierno													
Características del Indicador															
Fórmula:		(Acciones de Transversalización de la Perspectiva de Género realizadas/Acciones de Transversalización de la Perspectiva de Género programadas)*100													
Tipo fórmula:		Eficacia programática		Frecuencia: Trimestral		Dimensión: Eficacia		Sentido: Constante		Tipo: Gestion					
Acciones de Transversalización de la Perspectiva de Género realizadas (40759)						Acciones de Transversalización de la Perspectiva de Género programadas (40760)									
Unidad de medida:		Acciones Transversales		Tipo acumulado: SUMATORIA		Unidad de medida: Acciones Transversales		Tipo acumulado: SUMATORIA							
Metas del Indicador															
Meta Programada															
Var	Enero	Febrero	Marzo	Abril	Mayo	Junio	Julio	Agosto	Septiembre	Octubre	Noviembre	Diciembre	TOTAL		
40759	0.00	0.00	1.00	0.00	0.00	2.00	0.00	0.00	2.00	0.00	0.00	1.00	6.00		
40760	0.00	0.00	1.00	0.00	0.00	2.00	0.00	0.00	2.00	0.00	0.00	1.00	6.00		
Resultado	0.00	0.00	100.00	0.00	0.00	100.00	0.00	0.00	100.00	0.00	0.00	100.00	100.00		
Meta Realizada															
Var	Enero	Febrero	Marzo	Abril	Mayo	Junio	Julio	Agosto	Septiembre	Octubre	Noviembre	Diciembre	TOTAL		
40759	0.00	0.00	1.00	0.00	0.00	0.00	0.00	0.00	0.00	0.00	0.00	0.00	1.00		
40760	0.00	0.00	1.00	0.00	0.00	0.00	0.00	0.00	0.00	0.00	0.00	0.00	1.00		
Resultado	0.00	0.00	100.00	0.00	0.00	0.00	0.00	0.00	0.00	0.00	0.00	0.00	100.00		
Avances del Indicador															
Avance en el mes:		100.00					Avance al mes:		100.00						
Programado en el mes:		100.00					Programado al mes:		100.00						
% de cumplimiento:		100.00					% de cumplimiento:		100.00						

Reporte al mes de Marzo de 2023

FGE.Q.E.470.Y - Igualdad de Género														
Porcentaje de eventos de sensibilización y formación para promover la Igualdad de Género y la Prevención de la Violencia al interior de su Dependencia o Entidad realizados														
Nombre del PP o AI al que pertenece:		FGE.Q.E.470.Y - Igualdad de Género												
UR responsable del indicador:		Sistema para el Desarrollo Integral de la Familia												
Dependencia o entidad responsable:		Sistema para el Desarrollo Integral de la Familia												
												Nivel del objetivo del PP que mide:		
Beneficiario:		Gobierno												
Características del Indicador														
Fórmula :		(Eventos de sensibilización y formación para promover la IG y la No Violencia realizados/Eventos de sensibilización y formación para promover la IG y la No Violencia programados)*100												
Tipo fórmula:		Eficacia programática			Frecuencia: Trimestral			Dimensión: Eficacia			Sentido: Constante		Tipo: Gestion	
Eventos de sensibilización y formación para promover la IG y la No Violencia realizados (40761)							Eventos de sensibilización y formación para promover la IG y la No Violencia programados (40762)							
Unidad de medida:		Eventos			Tipo acumulado: SUMATORIA			Unidad de medida:		Eventos			Tipo acumulado: SUMATORIA	
Metas del Indicador														
Meta Programada														
Var	Enero	Febrero	Marzo	Abril	Mayo	Junio	Julio	Agosto	Septiembre	Octubre	Noviembre	Diciembre	TOTAL	
40761	0.00	0.00	3.00	0.00	0.00	3.00	0.00	0.00	3.00	0.00	0.00	3.00	12.00	
40762	0.00	0.00	3.00	0.00	0.00	3.00	0.00	0.00	3.00	0.00	0.00	3.00	12.00	
Resultado	0.00	0.00	100.00	0.00	0.00	100.00	0.00	0.00	100.00	0.00	0.00	100.00	100.00	
Meta Realizada														
Var	Enero	Febrero	Marzo	Abril	Mayo	Junio	Julio	Agosto	Septiembre	Octubre	Noviembre	Diciembre	TOTAL	
40761	0.00	0.00	3.00	0.00	0.00	0.00	0.00	0.00	0.00	0.00	0.00	0.00	3.00	
40762	0.00	0.00	3.00	0.00	0.00	0.00	0.00	0.00	0.00	0.00	0.00	0.00	3.00	
Resultado	0.00	0.00	100.00	0.00	0.00	0.00	0.00	0.00	0.00	0.00	0.00	0.00	100.00	
Avances del Indicador														
Avance en el mes:							100.00			Avance al mes:		100.00		
Programado en el mes:							100.00			Programado al mes:		100.00		
% de cumplimiento:							100.00			% de cumplimiento:		100.00		

Reporte al mes de Marzo de 2023

FGE.Q.E.470.Y - Igualdad de Género																	
de servidoras públicas asistentes a eventos de sensibilización y formación para la promoción de la Igualdad de Género y la Prevención de la Violencia al interior de la Dependencia o Entida																	
Nombre del PP o AI al que pertenece:		FGE.Q.E.470.Y - Igualdad de Género															
UR responsable del indicador:		Sistema para el Desarrollo Integral de la Familia															
Dependencia o entidad responsable:		Sistema para el Desarrollo Integral de la Familia															
										Nivel del objetivo del PP que mide:							
Beneficiario:		Gobierno															
Características del Indicador																	
Fórmula :		(Servidoras públicas asistentes a eventos de sensibilización y formación/Servidoras públicas programadas que laboran en la dependencia o entidad en el trimestre)*100															
Tipo fórmula:		Eficacia programática			Frecuencia:		Trimestral		Dimensión:		Eficacia		Sentido:		Constante	Tipo:	Gestion
Servidoras públicas asistentes a eventos de sensibilización y formación (40763)								Servidoras públicas programadas que laboran en la dependencia o entidad en el trimestre (40764)									
Unidad de medida:		Servidoras públicas			Tipo acumulado:		SUMATORIA		Unidad de medida:		Servidoras públicas		Tipo acumulado:		SUMATORIA		
Metas del Indicador																	
Meta Programada																	
Var	Enero	Febrero	Marzo	Abril	Mayo	Junio	Julio	Agosto	Septiembre	Octubre	Noviembre	Diciembre	TOTAL				
40763	0.00	0.00	79.00	0.00	0.00	80.00	0.00	0.00	80.00	0.00	0.00	80.00	319.00				
40764	0.00	0.00	79.00	0.00	0.00	80.00	0.00	0.00	80.00	0.00	0.00	80.00	319.00				
Resultado	0.00	0.00	100.00	0.00	0.00	100.00	0.00	0.00	100.00	0.00	0.00	100.00	100.00				
Meta Realizada																	
Var	Enero	Febrero	Marzo	Abril	Mayo	Junio	Julio	Agosto	Septiembre	Octubre	Noviembre	Diciembre	TOTAL				
40763	0.00	0.00	121.00	0.00	0.00	0.00	0.00	0.00	0.00	0.00	0.00	0.00	121.00				
40764	0.00	0.00	79.00	0.00	0.00	0.00	0.00	0.00	0.00	0.00	0.00	0.00	79.00				
Resultado	0.00	0.00	153.16	0.00	0.00	0.00	0.00	0.00	0.00	0.00	0.00	0.00	153.16				
Avances del Indicador																	
Avance en el mes:							153.16		Avance al mes:							153.16	
Programado en el mes:							100.00		Programado al mes:							100.00	
% de cumplimiento:							153.16		% de cumplimiento:							153.16	

Justificación del Incumplimiento del Indicador por Mes		
	Justificación	Adjunto
Marzo	Hubo mayor participación de las servidoras públicas en las actividades programadas, así mismo se dio mayor énfasis en el tema con la finalidad de llevar acabo mayor sensibilización.	NO



Reporte al mes de Marzo de 2023

FGE.Q.E.470.Y - Igualdad de Género														
de servidores públicos asistentes a eventos de sensibilización y formación para la promoción de la Igualdad de Género y la Prevención de la Violencia al interior de la Dependencia o Entidad														
Nombre del PP o AI al que pertenece:		FGE.Q.E.470.Y - Igualdad de Género												
UR responsable del indicador:		Sistema para el Desarrollo Integral de la Familia												
Dependencia o entidad responsable:		Sistema para el Desarrollo Integral de la Familia												
												Nivel del objetivo del PP que mide:		
Beneficiario:		Gobierno												
Características del Indicador														
Fórmula :		(Servidores públicos asistentes a eventos de sensibilización y formación/Servidores públicos programados que laboran en la dependencia o entidad en el trimestre.)*100												
Tipo fórmula:		Eficacia programática			Frecuencia: Trimestral		Dimensión: Eficacia		Sentido: Constante		Tipo: Gestion			
Servidores públicos asistentes a eventos de sensibilización y formación (40765)							Servidores públicos programados que laboran en la dependencia o entidad en el trimestre. (40766)							
Unidad de medida:		Servidores públicos			Tipo acumulado: SUMATORIA		Unidad de medida: Servidores públicos		Tipo acumulado: SUMATORIA					
Metas del Indicador														
Meta Programada														
Var	Enero	Febrero	Marzo	Abril	Mayo	Junio	Julio	Agosto	Septiembre	Octubre	Noviembre	Diciembre	TOTAL	
40765	0.00	0.00	60.00	0.00	0.00	61.00	0.00	0.00	60.00	0.00	0.00	60.00	241.00	
40766	0.00	0.00	60.00	0.00	0.00	61.00	0.00	0.00	60.00	0.00	0.00	60.00	241.00	
Resultado	0.00	0.00	100.00	0.00	0.00	100.00	0.00	0.00	100.00	0.00	0.00	100.00	100.00	
Meta Realizada														
Var	Enero	Febrero	Marzo	Abril	Mayo	Junio	Julio	Agosto	Septiembre	Octubre	Noviembre	Diciembre	TOTAL	
40765	0.00	0.00	45.00	0.00	0.00	0.00	0.00	0.00	0.00	0.00	0.00	0.00	45.00	
40766	0.00	0.00	60.00	0.00	0.00	0.00	0.00	0.00	0.00	0.00	0.00	0.00	60.00	
Resultado	0.00	0.00	75.00	0.00	0.00	0.00	0.00	0.00	0.00	0.00	0.00	0.00	75.00	
Avances del Indicador														
Avance en el mes:		75.00					Avance al mes:		75.00					
Programado en el mes:		100.00					Programado al mes:		100.00					
% de cumplimiento:		75.00					% de cumplimiento:		75.00					

Justificación del Incumplimiento del Indicador por Mes		
	Justificación	Adjunto
Marzo	Se seguirá incidiendo en la participación Servidores públicos asistentes a eventos de sensibilización y formación, para el próximo trimestre.	NO



Reporte al mes de Marzo de 2023

FGE.Q.E.470.Y - Igualdad de Género																				
Porcentaje de servidoras y servidores públicos que cumplieron con el programa de prevención y sensibilización del hostigamiento sexual y acoso sexual (PSHSYAS)																				
Nombre del PP o AI al que pertenece:		FGE.Q.E.470.Y - Igualdad de Género																		
UR responsable del indicador:		Sistema para el Desarrollo Integral de la Familia																		
Dependencia o entidad responsable:		Sistema para el Desarrollo Integral de la Familia																		
												Nivel del objetivo del PP que mide:								
Beneficiario:		Gobierno																		
Características del Indicador																				
Fórmula :		((Servidoras públicas con PSHSYAS+Servidores públicos con PSHSYAS)/Total del personal en la dependencia o entidad del trimestre)*100																		
Tipo fórmula:		Eficacia programática			Frecuencia:		Trimestral		Dimensión:		Eficacia		Sentido:		Constante		Tipo:		Gestion	
Servidoras públicas con PSHSYAS (40767)							Servidores públicos con PSHSYAS (40768)													
Unidad de medida:		Servidoras públicas			Tipo acumulado:		SUMATORIA		Unidad de medida:		Servidores públicos			Tipo acumulado:		SUMATORIA				
Total del personal en la dependencia o entidad del trimestre (40769)																				
Unidad de medida:		Servidoras/es públicos			Tipo acumulado:		MÁXIMO													
Metas del Indicador																				
Meta Programada																				
Var	Enero	Febrero	Marzo	Abril	Mayo	Junio	Julio	Agosto	Septiembre	Octubre	Noviembre	Diciembre	TOTAL							
40767	0.00	0.00	79.00	0.00	0.00	80.00	0.00	0.00	80.00	0.00	0.00	80.00	319.00							
40768	0.00	0.00	60.00	0.00	0.00	61.00	0.00	0.00	60.00	0.00	0.00	60.00	241.00							
40769	0.00	0.00	560.00	0.00	0.00	560.00	0.00	0.00	560.00	0.00	0.00	560.00	560.00							
Resultado	0.00	0.00	24.82	0.00	0.00	25.18	0.00	0.00	25.00	0.00	0.00	25.00	100.00							
Meta Realizada																				
Var	Enero	Febrero	Marzo	Abril	Mayo	Junio	Julio	Agosto	Septiembre	Octubre	Noviembre	Diciembre	TOTAL							
40767	0.00	0.00	32.00	0.00	0.00	0.00	0.00	0.00	0.00	0.00	0.00	0.00	32.00							
40768	0.00	0.00	38.00	0.00	0.00	0.00	0.00	0.00	0.00	0.00	0.00	0.00	38.00							
40769	0.00	0.00	560.00	0.00	0.00	0.00	0.00	0.00	0.00	0.00	0.00	0.00	560.00							
Resultado	0.00	0.00	12.50	0.00	0.00	0.00	0.00	0.00	0.00	0.00	0.00	0.00	12.50							
Avances del Indicador																				

Reporte al mes de Marzo de 2023

Avance en el mes:	12.50	Avance al mes:	12.50
Programado en el mes:	24.82	Programado al mes:	24.82
% de cumplimiento:	50.36	% de cumplimiento:	50.36

Justificación del Incumplimiento del Indicador por Mes		
	Justificación	Adjunto
Marzo	Se seguirá incidiendo en la participación Servidoras públicas con PSHSYAS, para el próximo trimestre.	NO




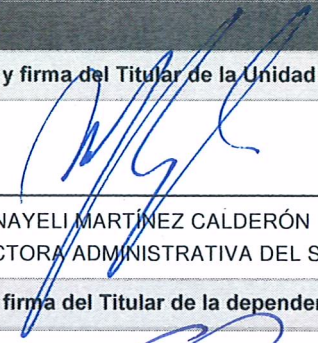
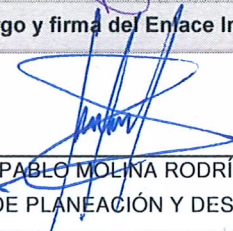

Reporte al mes de Marzo de 2023

FGE.Q.E.470.Y - Igualdad de Género															
Porcentaje de personas servidoras públicas en puesto de responsabilidad que participan en acciones y eventos de formación															
Nombre del PP o AI al que pertenece:		FGE.Q.E.470.Y - Igualdad de Género													
UR responsable del indicador:		Sistema para el Desarrollo Integral de la Familia													
Dependencia o entidad responsable:		Sistema para el Desarrollo Integral de la Familia													
										Nivel del objetivo del PP que mide:					
Beneficiario:		Gobierno													
Características del Indicador															
Fórmula :		(Personas en puesto de responsabilidad, asistentes en acciones y eventos realizados/Total del personal en puesto de responsabilidad)*100													
Tipo fórmula:		Eficacia programática		Frecuencia: Trimestral		Dimensión: Eficacia		Sentido: Constante		Tipo: Gestion					
Total del personal en puesto de responsabilidad (40771)						Personas en puesto de responsabilidad, asistentes en acciones y eventos realizados (40770)									
Unidad de medida:		Servidoras/es públicos		Tipo acumulado: MÁXIMO		Unidad de medida: Servidoras/es públicos		Tipo acumulado: SUMATORIA							
Metas del Indicador															
Meta Programada															
Var	Enero	Febrero	Marzo	Abril	Mayo	Junio	Julio	Agosto	Septiembre	Octubre	Noviembre	Diciembre	TOTAL		
40770	0.00	0.00	13.00	0.00	0.00	15.00	0.00	0.00	15.00	0.00	0.00	15.00	58.00		
40771	0.00	0.00	58.00	0.00	0.00	58.00	0.00	0.00	58.00	0.00	0.00	58.00	58.00		
Resultado	0.00	0.00	22.41	0.00	0.00	25.86	0.00	0.00	25.86	0.00	0.00	25.86	100.00		
Meta Realizada															
Var	Enero	Febrero	Marzo	Abril	Mayo	Junio	Julio	Agosto	Septiembre	Octubre	Noviembre	Diciembre	TOTAL		
40770	0.00	0.00	13.00	0.00	0.00	0.00	0.00	0.00	0.00	0.00	0.00	0.00	13.00		
40771	0.00	0.00	58.00	0.00	0.00	0.00	0.00	0.00	0.00	0.00	0.00	0.00	58.00		
Resultado	0.00	0.00	22.41	0.00	0.00	0.00	0.00	0.00	0.00	0.00	0.00	0.00	22.41		
Avances del Indicador															
Avance en el mes:							22.41		Avance al mes:						22.41
Programado en el mes:							22.41		Programado al mes:						22.41
% de cumplimiento:							100.00		% de cumplimiento:						100.00

FGE.Q.E.470.Y - Igualdad de Género															
Porcentaje de Diagnóstico Institucional con Perspectiva de Género realizado															
Nombre del PP o AI al que pertenece:		FGE.Q.E.470.Y - Igualdad de Género													
UR responsable del indicador:		Sistema para el Desarrollo Integral de la Familia													
Dependencia o entidad responsable:		Sistema para el Desarrollo Integral de la Familia													
								Nivel del objetivo del PP que mide:							
Beneficiario:		Gobierno													
Características del Indicador															
Fórmula :		(Diagnóstico Institucional con Perspectiva de Género realizados/Diagnóstico Institucional con Perspectiva de Género programados)*100													
Tipo fórmula:		Eficacia programática			Frecuencia: Anual		Dimensión: Eficacia		Sentido: Constante		Tipo: Gestion				
Diagnóstico Institucional con Perspectiva de Género programados (40773)							Diagnóstico Institucional con Perspectiva de Género realizados (40772)								
Unidad de medida: Diagnóstico		Tipo acumulado: SUMATORIA			Unidad de medida: Diagnóstico		Tipo acumulado: SUMATORIA								
Metas del Indicador															
Meta Programada															
Var	Enero	Febrero	Marzo	Abril	Mayo	Junio	Julio	Agosto	Septiembre	Octubre	Noviembre	Diciembre	TOTAL		
40772	0.00	0.00	0.00	0.00	0.00	0.00	0.00	0.00	0.00	0.00	0.00	1.00	1.00		
40773	0.00	0.00	0.00	0.00	0.00	0.00	0.00	0.00	0.00	0.00	0.00	1.00	1.00		
Resultado	0.00	0.00	0.00	0.00	0.00	0.00	0.00	0.00	0.00	0.00	0.00	100.00	100.00		
Meta Realizada															
Var	Enero	Febrero	Marzo	Abril	Mayo	Junio	Julio	Agosto	Septiembre	Octubre	Noviembre	Diciembre	TOTAL		
40772	0.00	0.00	0.00	0.00	0.00	0.00	0.00	0.00	0.00	0.00	0.00	0.00	0.00		
40773	0.00	0.00	0.00	0.00	0.00	0.00	0.00	0.00	0.00	0.00	0.00	0.00	0.00		
Resultado	0.00	0.00	0.00	0.00	0.00	0.00	0.00	0.00	0.00	0.00	0.00	0.00	0.00		
Avances del Indicador															
Avance en el mes:		0.00						Avance al mes:		0.00					
Programado en el mes:		0.00						Programado al mes:		0.00					
% de cumplimiento:		0.00						% de cumplimiento:		0.00					

Reporte al mes de Marzo de 2023

FGE.Q.E.470.Y - Igualdad de Género													
Razón de participación de las mujeres en puestos de responsabilidad al interior de la dependencia o entidad													
Nombre del PP o AI al que pertenece:		FGE.Q.E.470.Y - Igualdad de Género											
UR responsable del indicador:		Sistema para el Desarrollo Integral de la Familia											
Dependencia o entidad responsable:		Sistema para el Desarrollo Integral de la Familia											
												Nivel del objetivo del PP que mide:	
Beneficiario:		Gobierno											
Características del Indicador													
Fórmula :		Mujeres en puestos de responsabilidad/Hombres en puestos de responsabilidad											
Tipo fórmula:		Razón o promedio		Frecuencia: Anual		Dimensión: Eficiencia		Sentido: Ascendente		Tipo: Gestion			
Hombres en puestos de responsabilidad (40775)						Mujeres en puestos de responsabilidad (40774)							
Unidad de medida: Hombres		Tipo acumulado: SUMATORIA		Unidad de medida: Mujeres		Tipo acumulado: SUMATORIA							
Metas del Indicador													
Meta Programada													
Var	Enero	Febrero	Marzo	Abril	Mayo	Junio	Julio	Agosto	Septiembre	Octubre	Noviembre	Diciembre	TOTAL
40774	0.00	0.00	0.00	0.00	0.00	0.00	0.00	0.00	0.00	0.00	0.00	26.00	26.00
40775	0.00	0.00	0.00	0.00	0.00	0.00	0.00	0.00	0.00	0.00	0.00	32.00	32.00
Resultado	0.00	0.00	0.00	0.00	0.00	0.00	0.00	0.00	0.00	0.00	0.00	0.81	0.81
Meta Realizada													
Var	Enero	Febrero	Marzo	Abril	Mayo	Junio	Julio	Agosto	Septiembre	Octubre	Noviembre	Diciembre	TOTAL
40774	0.00	0.00	0.00	0.00	0.00	0.00	0.00	0.00	0.00	0.00	0.00	0.00	0.00
40775	0.00	0.00	0.00	0.00	0.00	0.00	0.00	0.00	0.00	0.00	0.00	0.00	0.00
Resultado	0.00	0.00	0.00	0.00	0.00	0.00	0.00	0.00	0.00	0.00	0.00	0.00	0.00
Avances del Indicador													
Avance en el mes:		0.00						Avance al mes:		0.00			
Programado en el mes:		0.00						Programado al mes:		0.00			
% de cumplimiento:		0.00						% de cumplimiento:		0.00			

Responsables de la información	
Nombre, cargo y firma del Responsable del Indicador	Nombre, cargo y firma del Titular de la Unidad Responsable
 MAYRA IVET GALICIA PÉREZ JEFA DE LA UNIDAD DE GÉNERO DEL SEDIF	 NAYELI MARTÍNEZ CALDERÓN DIRECTORA ADMINISTRATIVA DEL SEDIF
Nombre, cargo y firma del Enlace Institucional	Nombre, cargo y firma del Titular de la dependencia o Entidad
 JUAN PABLO MOLINA RODRÍGUEZ JEFE DE LA UNIDAD DE PLANEACIÓN Y DESARROLLO DEL SEDIF	 REBECA QUINTANAR BARCELÓ DIRECTORA GENERAL DEL SISTEMA PARA EL DESARROLLO INTEGRAL DE LA FAMILIA